

Tekstil  
Pazarı Olarak  
**KOLOMBİYA**



**TEMEL EKONOMİK GÖSTERGELER  
GENEL VE SEKTÖREL BİLGİLER**



**İTKİB GENEL SEKRETERLİĞİ  
AR & GE ve MEVZUAT ŞUBESİ**

**ARALIK 2013**

2012 TRADEMAP / İTC VE  
2013 EKONOMİ BAKANLIĞI BİLGİ SİSTEMİ  
VERİLERİ İLE DERLENMİŞTİR

**Tekstil**  
**Pazarı Olarak**  
**KOLOMBİYA**

**İÇİNDEKİLER**

I. KOLOMBİYA HAKKINDA GENEL BİLGİLER .....	3
Giriş .....	3
Nüfus .....	3
İklimi .....	4
Doğal Kaynaklar .....	4
Eğitim.....	4
Temel Ekonomik ve Sosyal Göstergeler .....	5
Ekonomi.....	6
Dağıtım Kanalları ve Tüketici Trendleri .....	7
Dış Ticaret Politikası ve Gümrük Vergisi Oranları .....	8
Türkiye-Kolombiya Serbest Ticaret Anlaşması Görüşmeleri.....	9
Tekstil ve Hazırgiyim Sektörleri .....	9
II. KOLOMBİYA DIŞ TİCARETİ .....	11
Yıllar İtibariyle Genel İhracat ve İthalat .....	11
En Çok İhraç Edilen Ürünler .....	11
En Çok İthal Edilen Ürünler .....	12
III. KOLOMBİYA'NIN TEKSTİL DIŞ TİCARETİ.....	14
En Çok Tekstil İthal Edilen Ülkeler .....	15
Kolombiya'nın En Çok İthalatını Yaptığı Tekstil Ürünleri.....	16
IV. KOLOMBİYA'NIN BAZI ÜRÜN GRUPLARI BAZINDA TEKSTİL İTHALATI .....	18
Kolombiya'nın Elyaf İthalatı .....	19
Kolombiya'nın İplik İthalatı.....	20
Kolombiya'nın Dokuma Kumaş İthalatı .....	22
Kolombiya'nın Örmeye Kumaş İthalatı .....	23
Kolombiya'nın Ev Tekstili İthalatı.....	25
Kolombiya'nın Teknik Tekstil İthalatı .....	27
V. TÜRKİYE – KOLOMBİYA DIŞ TİCARET İLİŞKİLERİ .....	30
Türkiye - Kolombiya Genel Dış Ticareti.....	30
Türkiye – Kolombiya Hazırgiyim ve Konfeksiyon Dış Ticareti .....	37
Türkiye – Kolombiya Tekstil Dış Ticareti .....	44
Belli Başlı Ürün Grupları Bazında Türkiye – Kolombiya Tekstil Dış Ticareti.....	48
VI. YARARLANILAN KAYNAKLAR .....	55

# **Tekstil Pazarı Olarak KOLOMBİYA**

## **I. KOLOMBİYA HAKKINDA GENEL BİLGİLER**

### **Giriş**

Güney Amerika'nın kuzeybatısında bulunan Kolombiya'nın doğusunda Venezüella ve Brezilya; güneyinde Ekvator ve Peru; kuzeyinde Karayip denizi, kuzeybatısında Panama ve batısında Pasifik Okyanusu yer almaktadır.

Güney Amerika'nın en önemli ülkelerinden ve en büyük ekonomilerinden olan Kolombiya'nın köklü bir anayasal hükümet geleneği vardır. 1.038.700 km<sup>2</sup> yüzölçümüne sahip ülkenin başkenti Bogota'dır. Diğer önemli şehirleri Medellin, Cali ve Baranquilla'dır.

Yönetim şekli Cumhuriyet olan Kolombiya, 7 Ağustos 2010 tarihinden bu yana Devlet Başkanı Juan Manuel SANTOS tarafından yönetilmektedir. Devlet başkanı, hem hükümetin hem de devletin başındadır. Yasama kanadı olan Kongre, Senato (102 üye) ve Temsilciler Meclisi (106 üye) olmak üzere iki kamaralıdır.

Ülke, siyasi ve idari ölçütlere göre bölünmüş 32 bölgeye ayrılmaktadır. Her bölge özerk bir yapıda olup seçimle iş başına gelen bir vali ve bölge konseyi tarafından yönetilmektedir. Ülkenin resmi dili Kastilya İspanyolcası'dır. Ülkede 180'i aşkın yerli dili ve lehçesi de konuşulmaktadır.

### **Nüfus**

Kolombiya, 46 milyonu aşan nüfusuyla Brezilya ve Meksika'dan sonra Güney Amerika'nın üçüncü kalabalık ülkesidir. Kolombiya, genç bir nüfusa sahiptir. 64 yaşından büyük olanların nüfustaki oranı %6 iken, 15 yaşından küçük olanların oranı %30'dur. Öte yandan, 2003'de %1,6 olan nüfus artış oranı 2010'da %1,2'ye düşmüştür. Bunun en temel nedeni, ölüm oranlarının da düşmesine rağmen doğum oranlarındaki azalmadır.

Toplam nüfusun % 95'i Katolik olup, Protestanlar ve Yahudiler küçük dinsel azınlıkları oluşturmaktadır. Bazı yerel topluluklar arasında geleneksel dinler de varlığını korumaktadır.

## **İklimi**

Kolombiya'da genelde tropikal iklim hakim olmakla birlikte, yüksekliğe göre iklim özellikleri de değişiklik göstermektedir. Büyük Okyanus kıyılarının kuzey kesimi, Amazon Havzası ve Magdalena Vadisi; sık yağmur ormanlarıyla kaplıdır ve oldukça fazla yağış almaktadır. Bu bölgelerin yıllık ortalama sıcaklığı 23°C'nin üzerindedir.

And Bölgesi'nin 2.000 metreye ulaşan kesimlerinde yıllık ortalama sıcaklık 14°C civarında iken, 4.500 metreden daha yüksek olan kesimleri ise sürekli buzlarla ve karla kaplıdır.

## **Doğal Kaynaklar**

Kolombiya'nın çeşitlilik gösteren arazi yapısı çok çeşitli tarım ürünlerinin yetiştirilmesine olanak vermektedir. Karayip'in düzlüklerinde muz, Andean yükseklerinde kahve olmak üzere Kolombiyalılar birçok farklı tarımsal ürün üretebilmektedir. Kolombiya ekonomisinin temelini kahve, şeker, muz, pamuk ve et üretimi ile tarım oluşturmaktadır. Kahve yaklaşık 400 bin çiftçi tarafından üretilmektedir.

Petrol Kolombiya'nın en önemli ihracat kalemidir. Petrol devlet gelirlerinin yaklaşık % 25'ine karşılık gelmektedir. Ülkenin 1,9 milyar varil petrol rezervi olduğu tahmin edilmektedir. Önümüzdeki 10 yıl içinde 18-19 milyar dolarlık yeni petrol üretim yatırımı planlanmaktadır. Açık deniz petrol arama faaliyetleri de sürmektedir. Kolombiya'nın ciddi miktarda doğalgaz rezervi olup, doğalgazın Kolombiya pazarındaki kullanımını da giderek yaygınlaşmaktadır.

Madencilik, özellikle kömür ve petrol, ülkenin en önemli ihracat kaynaklarından biridir. Petrolün ardından kömür ve kahve gelmektedir. Kolombiya'da ayrıca altın, gümüş, bakır, nikel, demir, platin, boksit, alçıtaşı, kireçtaşı, fosfat, kükürt ve uranyum yatakları vardır.

## **Eğitim**

15 yaş üstü insanlarda okuryazarlık oranı %93'ün üzerindedir. 15-24 arasındaki gençlerde bu oran %98'dir. Yüksek eğitim alanların nüfustaki oranı %31'dir. Kız ve erkek çocukları arasında eğitim verileri açısından bir fark bulunmamaktadır. GSYİH'den eğitime ayrılan bütçe, son yirmi yılda iki katına çıkmıştır. 1980'lerin sonunda bu oran %2,5 iken 2006'da bu oran %4,6 olmuştur.

Kolombiya'da zorunlu eğitim 9 yıldır. Bu oran, Brezilya'dan fazla olup Şili, Arjantin ve Meksika'dan düşüktür. Kolombiya, eğitim açısından görece olarak iyi istatistiklere sahiptir. Eğitimin iki temel sorunu vardır. Birincisi, kentle kırsal arasında eğitim açısından büyük bir fark bulunmaktadır. İkinci olarak üniversiteyle sanayi arasında ilişkiler oldukça zayıftır.

## Temel Ekonomik ve Sosyal Göstergeler

Kolombiya, 46 milyonu aşan nüfusu ve 118 milyar doları aşan dış ticaret hacmi ile Güney Amerika'nın önde gelen ekonomilerinden biridir. Aşağıda verilen temel ekonomik göstergeler, Kolombiya ekonomisinin görünümünü ortaya koymaktadır.

<b>Resmi Adı</b>	<b>Kolombiya Cumhuriyeti</b>
<b>Başkenti</b>	<b>Bogota</b>
<b>Resmi Dili</b>	<b>İspanyolca</b>
<b>Yüzölçümü</b>	<b>1,138,914 km<sup>2</sup></b>
<b>Nüfus</b>	<b>46,4 milyon (2012)</b>
<b>Ortalama Yaşam Süresi</b>	<b>75 (2012)</b>
<b>Para Birimi</b>	<b>Kolombiya Pezосу</b>
<b>GSYİH Büyüme Hızı</b>	<b>% 4 (2012)</b>
<b>Kişi Başına Milli Gelir (s.a.p.)</b>	<b>\$ 10,900 (2012)</b>
<b>Sektörlere Göre GSMH</b>	<b>Tarım % 6,5 Sanayi % 37,5 Hizmet % 56</b>
<b>İşsizlik Oranı</b>	<b>% 10,4 (2012)</b>
<b>Sektörlere Göre İşgücü</b>	<b>Tarım % 18 Sanayi % 13 Hizmet % 68</b>
<b>İhracat</b>	<b>60,3 Milyar \$ (2012)</b>
<b>İthalat</b>	<b>58,1 Milyar \$ (2012)</b>
<b>Başlıca İhracat Ürünleri</b>	<b>Petrol, kahve, kömür, maden, giyim, kesme çiçek.</b>
<b>Başlıca İthalat Ürünleri</b>	<b>Sanayi ürünleri, kimyasallar, taşıt araçları, elektrik.</b>

## Ekonomi

Kolombiya, Güney Amerika'nın en büyük ekonomilerinden birisi olup, Brezilya, Meksika, Arjantin ve Venezüella'nın ardından gelmektedir. Kolombiya'da gelişme yolunda bir serbest piyasa ekonomisi yürürlükte. 1940'lardan sonra sanayide görülen gelişmeye karşın ekonomi ağırlıklı olarak tarıma dayanır. İşlenmiş gıda, içecek, tekstil ve kimyasallar Kolombiya'nın başlıca sanayi ürünleridir. Petrol ve kömür ile birlikte kahve ülkenin en önemli ihracat ürünleridir. Ülkede, kahve, taze çiçek, muz, pirinç, tütün, mısır, şeker kamışı, kakao çekirdeği, yağ tohumu, sebze ürünlerinin yanı sıra orman ürünleri ve karides de ekonominin diğer önemli kalemleri arasında yer almaktadır. Kolombiya petrol, kömür, doğal gaz, nikel, demir ve altın kaynakları açısından zengin bir ülkedir. Ham petrol, kömür, kahve ve kesme çiçek başlıca ihracat kalemleri arasında yer almaktadır. Dış ticaret, hammadde ihracatı ile makine ve mamul madde ithalatına dayanır.

Kolombiya GSYH'sinin %14,8'ini oluşturan imalat sanayii, Medellin, Bogota, Cali ve Barranquilla kentlerinin çevresinde yoğunlaşmış durumdadır. Sektöre büyük özel şirketler hâkimdir. Büyük sanayi, tekstil (yerli pamuk ve yün içeren), giyim ve ayakkabı, gıda, tütün, demir ve çelik, metal ürünleri, otomobil montaj, kimyasallar, petrol rafineri ve petrokimyadan (kısmen yerel kömür ve demir cevheri içeren) oluşmaktadır.

Madencilik, sömürge döneminden beri ülke ekonomisinde önemli yer tutmuştur. Llanos ve Amazon Havzası'ndaki iki ana petrol alanının dışında Magdalena Irmağı Vadisi ve Catatumbo Irmağından da petrol çıkarılır. Kolombiya dünyanın başlıca zümrüt üreticisi durumundadır.

1960 ve 1980 yılları arasında uygulanan ve ülkenin endüstriyel temelini oluşturmada önemli bir rol oynayan ithal ikameci sanayileşme politikaları, 1990'lı yıllarda finans ve dış ticaret politikalarında hızlı bir liberalleşmeye yol açmıştır. 90'lı yılların sonunda ise Asya krizini izleyen küresel kredi krizi, birçok gelişmekte olan ülke gibi Kolombiya'da da yüksek mali ve cari açıklara ve hane halkının yüksek oranlarda borçlanmasına sebebiyet vermiştir.

Diğer yandan, 2002 yılından itibaren uygulanan politikalar likidite bolluğuna, yüksek tüketici fiyatlarına ve güven artışına yol açmıştır. Yatırımlar için mali teşviklerin de artmasıyla birlikte 2003'ten 2007'e kadar olan dönemde GSYH, yıllık ortalama %6 oranında artmıştır. Yıllık GSYİH büyüme artışı 2008'de % 2,5 olarak gerçekleşirken, 2009 yılında ise küresel ekonomik krizin etkisiyle büyük ölçüde ihracata dayalı olan ekonomide durgunluk yaşanmıştır. Buna rağmen, ekonomi yönetiminin zamanında aldığı doğru tedbirler sayesinde Kolombiya küresel krizi

minimum kayıpla atlatarak 2010 yılında tekrar büyüme yoluna girmiştir. 2010 yılında % 4,3 olarak gerçekleşen ekonomik büyüme, 2011 yılında ise % 5,9 olarak kaydedilmiştir. 2012 yılını % 4 büyüme ile geçiren Kolombiya ekonomisinin 2013 yılını da % 4 civarında bir büyüme ile kapatması beklenmektedir.

Tekstil ve hazır giyim sektörlerinin küresel rekabetten olumsuz etkilenmesi, inşaat sektörünün ise büyük çaplı yatırım projeleri, artan madencilik ve enerji üretimi ve artan konut talebiyle desteklenerek 2013-2014 döneminde hızlı bir büyüme yakalaması beklenmektedir. İç talepteki artış ve satın alma gücündeki iyileşme sayesinde perakende sektörünün de büyüyeceği öngörülmektedir.

Kolombiya özellikle ABD ile yakın ticari ilişki içinde bulunan bir ülkedir. Kolombiya ile ABD arasında 2006 yılı Şubat ayında Serbest Ticaret Anlaşması imzalanmasına rağmen, Kolombiya'daki insan hakları ihlalleri gerekçesiyle ABD Kongresi henüz anlaşmayı 5 yıldan fazla bir süre bekleterek ancak 12 Ekim 2011 tarihinde onaylamıştır. ABD-Kolombiya STA'sı nihayet 15 Mayıs 2012'de yürürlüğe girmiş bulunmaktadır. Söz konusu anlaşmanın yürürlüğe girmesiyle ABD'nin Kolombiya'ya ihraç ettiği sanayi ve tüketim ürünlerinin % 80'i gümrük vergisinden muaf hale gelirken, kalan ürün grupları için ise 10 yıllık aşamalı bir geçiş süreci uygulanacaktır. ABD ile imzalanan Serbest Ticaret Anlaşmasının yürürlüğe girmesinin de katkısıyla Kolombiya'da ihracatın ve yatırımların artarak devam edeceği, yatırım artışının ithalatta da artışa yol açacağı tahmin edilmektedir.

Öte yandan, Kolombiya ve Peru ile AB arasında 2012 yılı Haziran ayında Serbest Ticaret Anlaşması imzalanmış olup, 2013 yılının Ağustos ayında yürürlüğe girmiştir.

Ayrıca Nisan 2011'de Kolombiya, Meksika, Şili ve Peru aralarında bölgesel büyümeyi destekleyici bir Ticaret Anlaşması (Pacific Accord) imzalamışlardır. Anlaşma ile söz konusu ülkeler arasında gerçekleştirilecek gümrük vergisi indirimleri sayesinde ticaretin artması beklenmektedir.

Kolombiya STA imzalamak amacıyla Panama, G.Kore ve Japonya ile de müzakerelere devam etmektedir.

### **Dağıtım Kanalları ve Tüketici Trendleri**

Kolombiya'da satışa sunulan malın cinsine göre çok çeşitli satış ve dağıtım kanalları mevcuttur. Geleneksel toptancı dağıtım kanallarıyla bakkal ve semt pazarları gibi klasik yöntemlere ek olarak özellikle son dönemde nüfusun yoğun olduğu metropollerde çok katlı mağazalar, hipermarketler ve outlet AVM'lerin de sayısı artmaktadır.



Büyük kentlerde insanlar alışveriş için genellikle süper marketleri tercih ederken taşra şehirlerindeki insanlar alışverişlerini pazardan yapmaktadırlar. Aynı zamanda bu süper marketlerin kendi firmalarına ait daha ucuz fiyatlı markaları bulunmaktadır. Bunların yanı sıra diğer dağıtım kanalları da gelişmektedir. Doğrudan satışlar çok tercih edilen bir yöntemdir.

Kolombiyalıların en çok harcama yaptıkları tüketim kalemi, gıda ve alkolsüz içeceklerdir. Bu harcamaları konut giderleri için yapılan harcamalar, bunu da ulaşım harcamaları izlemektedir. Gelir seviyesine göre de harcamalar değişmektedir. Düşük gelir seviyesi olan kesimlerin en çok harcama yaptığı alanlar ulaşım ve ev ürünleridir. Orta gelirli ve yüksek gelirli kesimler ise eğlence, iletişim ve eğitim harcamalarına daha çok para ayırmaktadırlar. Özellikle kablolu televizyon, internet ve mobil telefon gibi modern iletişim araçlarının tüketimi bu kesimlerde fazladır.

Kolombiyalı tüketicilerin satın alma kararlarında fiyat en önemli faktör gibi görünse de, kalite ve işlevsellik de nihai satın alma kararlarını önemli derecede etkilemektedir.

Kolombiya'da hane halkı harcamaları bölgelere göre oldukça değişiklik göstermektedir. Örneğin Bogota ve diğer büyük şehirlerde yaşayan insanlar, son yıllarda yoğun olarak tercih edilen teknoloji ürünlerine ve eğlence araçlarına rahatlıkla ulaşabilmekteyken, bu durumu taşra şehirleri ve kırsal bölgeler için söylemek mümkün değildir. Küçük şehirlerde ve kırsal kesimde ise insanlar harcamalarını daha çok yiyecek ve içeceklere ve ev eşyalarına yapmaktadırlar.

## **Dış Ticaret Politikası ve Gümrük Vergisi Oranları**

Kolombiya serbest piyasa ekonomisinin hâkim olduğu ve özellikle ABD ile yakın ticari ilişki içinde bulunan bir ülkedir. 1990'lar boyunca bazı gümrük indirimleri, özelleştirmeler ve daha liberal bir döviz kuru vasıtasıyla ekonomideki liberalleşme sağlanmıştır. Bu politikalar, ithalat sınırlamalarını hafifletmiş ve birçok sektörü yabancı yatırıma açmıştır. Bununla birlikte tarım ürünleri halen koruma altındadır.

Kolombiya'nın tekstil ürünleri ithalatında uyguladığı gümrük vergileri genel olarak %5 ile %20 arasında değişmektedir. Örneğin 5208, 5211, 5407, 5515 GTİP başlıklarında yer alan dokuma kumaşların ithalatında %20, 5205 GTİP başlığında yer alan pamuk ipliklerinde %15, 63. fasılda yer alan ev tekstillerinin de içinde bulunduğu hazır eşyalarda %20 ve örme kumaşlarda yine %20 oranında gümrük vergisi uygulanmaktadır.

Kolombiya'nın uyguladığı gümrük vergisi oranlarına <http://madb.europa.eu/mkacddb2/indexPubli.htm> adresindeki Applied Tariff Database bölümünden ulaşılabilir.



## **Türkiye-Kolombiya Serbest Ticaret Anlaşması Görüşmeleri**

Türkiye'nin Latin Amerika'ya ihracatının artırılması amacıyla 2009 yılından beri uygulamaya konulan 'Latin Amerika Ülkeleri ile Ticari ve Ekonomik Münasebetlerin Geliştirilme Stratejisi' çerçevesinde Latin Amerika'nın önemli ülkelerinden Kolombiya ile Türkiye arasında çeşitli sektörlerde ortaklık imkânının bulunduğu göz önüne alınarak, Türkiye ile Kolombiya arasında Serbest Ticaret Anlaşması yapılmasına yönelik görüşmeler 2011 yılı Mart ayından beri sürdürülmektedir.

Kolombiya'nın üyesi olduğu tercihli ticaret düzenlemeleri göz önüne alındığında, Türkiye için Latin Amerika pazarına girişte önemli kapılardan biri olacaktır. Kolombiya, tüm dünyadan 48 gelişmekte olan ülkenin üye olduğu 'Gelişmekte olan Ülkeler Arasında Küresel Tercihli Ticaret Düzenlemeleri Anlaşması'na (GSTP), 12 Latin Amerika ülkesinin üye olduğu 'Latin Amerika Entegrasyon Birliği'ne (LAIA) ve 4 Güney Amerika ülkesinin üye olduğu 'Andean Gümrük Birliği'ne taraftır. Kolombiya'nın ABD ile imzaladığı STA ise 2012 yılı Mayıs ayında yürürlüğe girmiştir. Türkiye ile Kolombiya arasında bir STA imzalanması halinde iki ülkenin iş çevreleri 1 trilyon dolardan fazla ekonomik büyüklüğe ve 120 milyonluk pazara sahip bir serbest ticaret alanına kavuşmuş olacaklardır.

### **Tekstil ve Hazırgiyim Sektörleri**

Tekstil ve hazır giyim sektörleri, Kolombiya'nın en önemli sanayi sektörleri arasında ön sıralarda yer almaktadır. Diğer birçok Güney Amerika ülkesi gibi Kolombiya'nın da önemli pamuk üreticisi ülkeler arasında yer almasının yanı sıra, ülkenin ucuz iş gücü avantajı ve hepsinden önemlisi ABD ile olan özel siyasi ve ticari ilişkiler sonucu Andean Ticareti Geliştirme ve Uyuşturucuyla Mücadele Yasası (ATPDEA Andean Trade Promotion and Drug Eradication Act) çerçevesinde bu pazara gümrüksüz veya tercihli gümrük vergilerinden tekstil ve hazır giyim ürünleri ihraç edebilmesi, Kolombiya'yı bu sektörlerde bölgesinin en önemli ülkeleri arasına sokmaktadır. ABD Kolombiya'ya iplik ve kumaş ağırlıklı ihracat yaparken, Kolombiya'nın ABD'ye ise büyük bölümü ABD menşeli kumaş ve iplikten mamul hazır giyim ağırlıklı bir ihracatı mevcuttur.

Tekstil ve hazır giyim sektörleri işsizlik probleminin azaltılması noktasında en verimli sektörler olduğundan, Kolombiya Hükümeti de, ülkenin kronik sorunu işsizliği azaltabilmek ve özellikle ülkenin geri kalmış bölgelerini kalkındırmak amacıyla bu sektörler önem vermektedir.

Kolombiya'da, tekstil ve hazır giyim sektörleri toplamı 2011 yılı verilerine göre ülke üretiminin % 11'ini oluştururken, resmi istatistiklere göre toplam istihdamın % 10'u bu sektörler tarafından sağlandı

kaydedilirken, kayıt dıřı ve dolaylı istihdamla birlikte gerekte bu oranın % 20'yi getiđi kaydedilmektedir.

Kolombiya hazırđiyim ve konfeksiyon sektrnde en nemli alt rn grupları arasında denim retimi n sıralarda yer almaktadır. Kolombiya'nın, deyim yerindeyse, tekstil ve hazırđiyim retim ss Medellin kenti, denim reticilerinin de merkez ss durumundadır.

Kolombiya tekstil ve hazırđiyim sektrleri, zellikle de denim sektr, kısa lifli pamuk ihtiyacının byk kısmı ABD'den olmak zere ithalat yoluyla temin etmektedir. Hkmet, pamuk retiminde istikrarı korumak amacıyla pamuk reticilerine teřvik vermektedir. ABD tekstil ve hazırđiyim řirketleri de ABD Kongre'since yeni onaylanan ABD-Kolombiya Serbest Ticaret Anlařması'ndan yararlanabilmek amacıyla Kolombiya'da yatırımlar yapmaktadır.

Kolombiya hazırđiyim ve konfeksiyon sektr, 2009 yılında kresel ekonomik kriz nedeniyle ABD'ye ihracatın azalması ve diđer nemli pazar olan komřu Venezella ile siyasi iliřkilerin ktleřmesi sonucunda ticari iliřkilerin azalmasından olumsuz etkilenmiř olup, ihracatın yanı sıra retim ve istihdamda da klme meydana gelmiřtir. 2010 yılı itibariyle sektr toparlanma yoluna girmiř olup, kriz ncesi durumuna dnmeye alıřmaktadır.

## II. KOLOMBİYA DIŞ TİCARETİ

### Yıllar İtibariyle Genel İhracat ve İthalat

Güney Amerika ülkesi Kolombiya'nın dış ticareti 2007 yılından 2012 yılı sonuna kadar 6 yıllık süreçte dikkate değer bir gelişim göstermiştir. 2007 yılında toplam 62,9 milyar dolar olan dış ticaret (genel ihracat + ithalat), 2012 yılında 118,4 milyar dolara yükselmiştir.

2009 yılında küresel ekonomik krizin etkisi ile daralan ülkenin dış ticareti, 2010 yılında %22,4 artışla 80,5 milyar dolara, 2012 yılı sonunda ise %6 artış ile 118,4 milyar dolara yükselmiştir. Bu rakamın 60 milyar doları ihracat ve 58,1 milyar doları ithalattan kaynaklanmaktadır.

2012 yılında 2011 yılına göre Kolombiya'nın genel ihracatı %5,8 artışla 57 milyar dolardan 60,3 milyar dolara yükselirken, ithalat %6,2 artışla 54,7 milyar dolardan 58,1 milyar dolara yükselmiştir.

2007 yılından 2012 yılı sonuna kadar 6 yıllık süreçte Kolombiya'nın dış ticaretine ilişkin veriler, aşağıdaki tabloda yer almaktadır.

KOLOMBİYA'NIN GENEL DIŞ TİCARETİ				
Birim: 1000 ABD \$				
YILLAR	İHRACAT	DEĞİŞİM	İTHALAT	DEĞİŞİM
2007	29.991.332		32.897.045	
2008	37.625.882	25,5%	39.668.840	20,6%
2009	32.852.986	-12,7%	32.897.671	-17,1%
2010	39.819.529	21,2%	40.682.508	23,7%
2011	56.953.516	43,0%	54.674.822	34,4%
2012	60.273.618	5,8%	58.087.854	6,2%

Kaynak: ITC TradeMap

### En Çok İhraç Edilen Ürünler

2012 yılında Kolombiya'dan en fazla ihraç edilen ürün Fasıl 27 kapsamındaki mineral yakıtlardır. Bu ürün grubunda 39,6 milyar dolarlık ihracat yapılmıştır. Ürün grubunun toplam ihracatta payı %65,7'dir.

3,7 milyar dolarlık ihracat değeri ve genel ihracatta %6,1 oranındaki payı ile Fasıl 71 kapsamındaki tabii veya kültür incileri ile kıymetli taşlar Kolombiya'dan en fazla ihraç edilen ikinci üründür.

Yaklaşık 2 milyar dolarlık ihracat değeri ve genel ihracatta %3,3 oranındaki payı ile Fasıl 9 kapsamındaki kahve, çay ve baharat, Kolombiya'dan en fazla ihraç edilen üçüncü üründür.

1,5 milyar dolarlık ihracat değeri ve genel ihracatta %2,6 oranındaki payı ile Fasıl 39 kapsamındaki plastikler ve mamulleri ile yine 1,3 milyar dolarlık ihracat değeri ve genel ihracatta %2,1 oranındaki payı ile Fasıl 6 kapsamındaki canlı ağaçlar ve diğer bitkiler, Kolombiya'nın ihracatında diğer önde gelen ürün gruplarıdır.

Kolombiya'dan en fazla ihraç edilen ilk beş kalem ürün grubunun genel ihracattaki payı toplam %79,7 düzeyindedir.

Kolombiya tarafından 2012 yılında en fazla ihraç edilen ürünlere ilişkin rakamsal bilgiler aşağıdaki tabloda verilmektedir.

<b>KOLOMBİYA'NIN EN ÇOK İHRAÇ ETTİĞİ ÜRÜNLER</b>				
<b>İLK 5 ÜRÜN GRUBU / 2012</b>				
<i>Birim: 1000 ABD \$</i>				
<b>TANIM</b>	<b>2011</b>	<b>2012</b>	<b>DEĞİŞİM</b>	<b>PAY</b>
27 - MİNERAL YAKITLAR	36.489.143	39.617.936	8,6%	65,7%
71 - TABİİ VEYA KÜLTÜR İNCİLERİ, KIYMETLİ TAŞLAR	3.033.537	3.652.433	20,4%	6,1%
09 - KAHVE, ÇAY, BAHARAT	2.665.457	1.964.992	-26,3%	3,3%
39 - PLASTİK VE MAMÜLLERİ	1.510.205	1.541.056	2,0%	2,6%
06 - CANLI AĞAÇLAR VE DİĞER BİTKİLER	1.260.038	1.278.532	1,5%	2,1%
<b>İLK BEŞ ÜRÜN GRUBUNUN TOPLAMI</b>	<b>44.958.380</b>	<b>48.054.949</b>	<b>6,9%</b>	<b>79,7%</b>
<b>GENEL TOPLAM</b>	<b>56.953.516</b>	<b>60.273.618</b>	<b>5,8%</b>	<b>100,0%</b>
<i>Kaynak: ITC TradeMap</i>				

## **En Çok İthal Edilen Ürünler**

2012 yılında Kolombiya'nın en fazla ithal ettiği ürün Fasıl 84 kapsamındaki kazan, makine ve mekanik cihazlardır. Bu ürün grubunda 8,1 milyar dolarlık ithalat yapılmış olup ithalatın genel ithalattaki payı %14'tür.

6,5 milyar dolarlık ithalat değeri ve genel ithalatta %11,1 oranındaki payı ile Fasıl 87 kapsamındaki motorlu kara taşıtları, Kolombiya'nın en fazla ithal ettiği ikinci üründür.

5,7 milyar dolarlık ithalat değeri ve genel ithalatta %9,7 oranındaki payı ile Fasıl 27 kapsamındaki mineral yakıtlar, Kolombiya'nın en fazla ithal ettiği üçüncü üründür.

5,5 milyar dolarlık ithalat değeri ve genel ithalatta %9,4 oranındaki payı ile Fasıl 85 kapsamındaki elektrikli makine ve cihazlar ve 2,3 milyar dolarlık ithalat değeri ve genel ithalatta %4 oranındaki payı ile Fasıl 39 kapsamındaki plastik ve mamülleri, Kolombiya'nın 2012 yılında dünya pazarlarından en fazla ithal ettiği diğer ürün gruplarıdır.

Kolombiya tarafından en fazla ithal edilen ilk beş kalem ürün grubunun genel ithalattaki payı toplam %48,3'dür.

2012 yılında Kolombiya tarafından en fazla ithal edilen ürünlere ilişkin rakamsal bilgiler aşağıdaki tabloda verilmektedir.

<b>KOLOMBİYA'NIN EN ÇOK İTHAL ETTİĞİ ÜRÜNLER</b>				
<b>İLK 5 ÜRÜN GRUBU / 2012</b>				
<i>Birim: 1000 ABD \$</i>				
<b>TANIM</b>	<b>2011</b>	<b>2012</b>	<b>DEĞİŞİM</b>	<b>PAY</b>
84 - KAZANLAR, MAKİNALAR, MEKANİK CİHAZLAR	7.437.035	8.140.770	9,5%	14,0%
87 - MOTORLU KARA TAŞITLARI	6.527.860	6.455.269	-1,1%	11,1%
27 - MİNERAL YAKITLAR	3.854.233	5.661.810	46,9%	9,7%
85 - ELEKTRİKLİ MAKİNA VE CİHAZLAR	4.992.954	5.454.940	9,3%	9,4%
39 - PLASTİK VE MAMÜLLERİ	2.189.633	2.315.088	5,7%	4,0%
<b>İLK BEŞ ÜRÜN GRUBUNUN TOPLAMI</b>	<b>25.001.715</b>	<b>28.027.877</b>	<b>12,1%</b>	<b>48,3%</b>
<b>GENEL TOPLAM</b>	<b>54.674.822</b>	<b>58.087.854</b>	<b>6,2%</b>	<b>100,0%</b>
<i>Kaynak: ITC TradeMap</i>				

### III. KOLOMBİYA’NIN TEKSTİL DIŞ TİCARETİ

Kolombiya’da tekstil ticareti 2007 yılından 2012 yılına son altı yıl içerisinde 1,5 milyar dolardan 1,8 milyar dolara yükselmiştir. Bu rakamın 373,6 milyon doları ihracat ve 1,5 milyar doları ithalattır. Bu veriler, Kolombiya’nın tekstil ticaretinde net ithalatçı konumunda olduğunu göstermektedir. Kolombiya’da tekstil ticaretinin genel ticaret içindeki payı %1,6’dır.

Kolombiya’nın 2007 ile 2012 yılları arası tekstil ihracatını ve ithalatını gösteren tablo aşağıda verilmektedir.

KOLOMBİYA’NIN TEKSTİL ÜRÜNLERİ DIŞ TİCARETİ				
<i>Birim: 1000 ABD \$</i>				
YILLAR	İHRACAT	DEĞİŞİM	İTHALAT	DEĞİŞİM
2007	478.936		1.027.700	
2008	725.550	51,5%	1.031.040	0,3%
2009	557.797	-23,1%	855.597	-17,0%
2010	340.343	-39,0%	1.126.529	31,7%
2011	395.488	16,2%	1.572.785	39,6%
2012	373.624	-5,5%	1.462.722	-7,0%

*Kaynak: ITC TradeMap*

2007 yılında 478,9 milyon dolarlık tekstil ürünü ihraç eden Kolombiya’da, 2008 yılında %51,5 ve 2011 yılında %16,2’lik yüksek artışlar kaydedilmiştir. Diğer yıllarda yaşanan gerilemeler neticesinde 2008 yılını sonunda 725,6 milyon dolar değer ile en yüksek değerini kaydeden tekstil ürünleri ihracatı, bu yıldan sonra gerileme eğilimine girmiştir.

2009 yılında tüm dünyayı çok yönlü olarak etkileyen küresel ekonomik krizin Kolombiya ekonomisi üzerinde, dolayısıyla tekstil ticareti üzerinde de olumsuz etkileri olmuştur. Ülkenin tekstil ürünleri ihracatı 2009 yılında 2008 yılına göre %23,1 düşüşle 557,8 milyon dolara ve 2010 yılında %39 düşüşle 340,3 milyon dolara inmiştir. Bununla beraber 2011 yılında kaydedilen %16,2 artışla 395,5 milyon dolara yükselen tekstil ihracatı, 2012 yılında yeniden %5,5 oranında gerilemiş ve 373,6 milyon dolara inmiştir.

Öte yandan, 2007 yılında 1 milyar dolar olan ve son altı yıl içinde %0,3 ile %39,6 arasında değişen oranlarda artışlar kaydeden Kolombiya’nın tekstil ithalatı, 2009 yılında küresel ekonomik krizin

etkisiyle %17 ve 2012 yılında %7 oranında gerileme kaydetmiş ve 2012 yılında 1,5 milyar dolar değerinde gerçekleşmiştir.

## En Çok Tekstil İthal Edilen Ülkeler

2012 yılında 1,5 milyar dolar değerinde tekstil ürünü ithal eden Kolombiya'nın en fazla tekstil ithalatı yaptığı ilk beş ülke, Çin, Hindistan, ABD, Meksika ve Tayvan olarak sıralanmaktadır.

Kolombiya, Çin'den 2012 yılında 454,3 milyon dolarlık tekstil ürünü ithal etmiştir. İthalat 2011 yılına göre %1,1 oranında yükselmiş ve ülkenin genel ithalatında Çin'in payı %31,1 olmuştur. Diğer bir ifade ile Kolombiya tekstil ithalatının dörtte birinden fazlasını Çin'den gerçekleştirmektedir.

Kolombiya'nın tekstil ithalatında ikinci sırada yer alan tedarikçi ülke, 207,9 milyon dolar ve toplamdan aldığı %14,2 pay ile Hindistan'dır. 2012 yılında Kolombiya'nın Hindistan'tan tekstil ithalatı 2011 yılına göre %10,3 oranında artmıştır.

Kolombiya için 2011 ve 2012 yıllarına ait tekstil ithalat rakamları ve yıllık değişim oranları, aşağıdaki tabloda verilmektedir.

KOLOMBİYA'NIN TEKSTİL ÜRÜNLERİ İTHALATI				
İLK 10 ÜLKE / 2012				
<i>Birim: 1000 ABD \$</i>				
ÜLKE	2011	2012	DEĞİŞİM	PAY
ÇİN	449.428	454.293	1,1%	31,1%
HİNDİSTAN	188.462	207.916	10,3%	14,2%
ABD	239.195	162.728	-32,0%	11,1%
MEKSİKA	133.962	106.771	-20,3%	7,3%
TAYVAN	67.087	57.507	-14,3%	3,9%
BREZİLYA	61.501	56.837	-7,6%	3,9%
PERU	57.872	51.637	-10,8%	3,5%
PAKİSTAN	48.541	47.707	-1,7%	3,3%
EKVATOR	28.395	42.126	48,4%	2,9%
GÜNEY KORE	30.640	30.536	-0,3%	2,1%
<b>İLK 10 ÜLKE</b>	<b>1.305.083</b>	<b>1.218.058</b>	<b>-6,7%</b>	<b>83,3%</b>
17 - TÜRKİYE	17.181	14.852	-13,6%	1,0%
<b>TOPLAM</b>	<b>1.572.785</b>	<b>1.462.722</b>	<b>-7,0%</b>	<b>100,0%</b>

*Kaynak: ITC TradeMap*



Kolombiya'nın tekstil ithalatında diğer önemli tedarikçi ülkeler %11,1 pay ve 162,7 milyon dolar değerinde ithalat ile ABD ve %7,3 pay ve 106,8 milyon dolar değerinde ithalat ile Meksika ve %3,9 pay ile 57,5 milyon dolar değerinde ithalat ile Tayvan'dır.

En fazla tekstil ürünleri ithalatı yapılan ilk on ülkenin ithalat verileri, 2012 yılında önemli gerileme oranları kaydedildiğini göstermektedir. Brezilya, Peru, Pakistan, Ekvator ve Güney Kore, Kolombiya'nın tekstil ithalatı yaptığı diğer önde gelen ülkelerdendir. Türkiye Kolombiya'nın tekstil ithalatında %1'lik payı ve 14,9 milyon dolarlık ihracatıyla 17'inci tedarikçi durumundadır.

## Kolombiya'nın En Çok İthalatını Yaptığı Tekstil Ürünleri

2012 yılında Kolombiya'nın tekstil ithalatı ürün grupları bazında incelendiğinde, dünyadan en fazla 5402 GTİP başlığında yer alan sentetik liflerden filament iplik ithal ettiği görülmektedir. 5205 GTİP başlığında yer alan pamuk ipliği ve 5407 GTİP başlığında yer alan sentetik filament ipliklerden dokunmuş mensucat, ikinci ve üçüncü en fazla ithal edilen tekstil ürünleridir. 2012 yılında Kolombiya'nın en çok ithal ettiği ürünler ve 2011 ve 2012 yıllarına ait ithalat değerleri, yıllık değişim ve pay oranları aşağıdaki tabloda verilmektedir.

KOLOMBİYA TEKSTİL ÜRÜNLERİ İTHALAT RAKAMLARI EN FAZLA İTHAL EDİLEN İLK ON ÜRÜN 2012				
<i>Birim: 1000 ABD \$</i>				
TANIM	2011	2012	DEĞİŞİM	PAY
5402 - Sentetik filament iplikleri (dikiş ipliği hariç)	164.103	167.435	2,0%	11,4%
5205 - Pamuk ipliği (dikiş ipliği hariç) (%85 veya daha fazla pamuk içeren, perakende satılacak halde olmayan)	149.032	151.586	1,7%	10,4%
5407 - Sentetik filament ipliklerden dokunmuş mensucat	122.119	117.038	-4,2%	8,0%
5209 - Pamuktan dokunmuş mensucat (%85 veya daha fazla pamuk içeren, m2 ağırlığı 200 gramı geçenler)	99.737	114.947	15,3%	7,9%
5603 - Dokunmamış mensucat	121.644	104.536	-14,1%	7,1%
5211 - Pamuktan dokunmuş mensucat (%85'ten az pamuk içeren, suni sentetik karışimli, m2 ağırlığı 200 gr'ı geçenler)	86.745	90.867	4,8%	6,2%
5509 - Sentetik devamsız liflerden iplikler (dikiş ipliği hariç) (perakende satılacak halde olmayan)	117.087	81.271	-30,6%	5,6%
5201 - Pamuk (karde edilmemiş veya penyelenmemiş)	140.801	65.148	-53,7%	4,5%
6006 - Diğer örme mensucat	60.016	58.900	-1,9%	4,0%
5208 - Pamuktan dokunmuş mensucat	66.052	54.368	-17,7%	3,7%
<b>TOPLAM TEKSTİL ÜRÜNLERİ</b>	<b>1.572.785</b>	<b>1.462.722</b>	<b>-7,0%</b>	<b>100,0%</b>
<i>Kaynak: ITC TradeMap</i>				

2012 yılında Kolombiya, %2 artışla 167,4 milyon dolarlık 5402 GTİP'li sentetik liflerden filament iplik ithal etmiş ve bu ürün grubunun toplam tekstil ithalatında payı %11,4 olmuştur.

İkinci en fazla ithal edilen grup olan 5205 GTİP başlıklı pamuk iplikleri, %1,7 artışla 151,6 milyon dolarlık ithalat yapılmış ve bu ürün grubunun toplam ithalatta payı %10,4 olmuştur.

Üçüncü sırada 5407 GTİP başlıklı sentetik filament ipliklerden dokunmuş mensucat ithalatı %4,2 azalarak 117 milyon dolara gerilemiş ve bu ürün grubunun toplam tekstil ürünleri ithalatında payı %8 düzeyinde gerçekleşmiştir.

114,9 milyon dolarlık ithalat yapılan 5209 GTİP başlıklı pamuktan dokunmuş mensucat, 104,5 milyon dolarlık ithalat yapılan 5603 GTİP başlıklı dokunmamış mensucat ve 90,7 milyon dolarlık ithalat yapılan 5211 GTİP başlıklı pamuktan dokunmuş mensucat, Kolombiya'nın tekstil ithalatında diğer önde gelen ürün gruplarıdır.

## IV. KOLOMBİYA’NIN BAZI ÜRÜN GRUPLARI BAZINDA TEKSTİL İTHALATI

Kolombiya 2012 yılında dünyadan toplam 1,5 milyar dolar değerinde tekstil ürünü ithal etmiş bulunmaktadır.

Kolombiya’nın ithal ettiği tekstil ve diğer hazır eşya ürünleri incelendiğinde, 576 milyon dolar ile en fazla elyaf ve iplik ithal ettiği görülmektedir. 2012 yılında %6,4 artış kaydedilen elyaf ve iplik ithalatının toplam tekstil ithalatı içindeki payı ise %39,4’tür.

Kolombiya’nın en çok ithal ettiği diğer tekstil ürün grupları ise, 537,5 milyon değerinde ithalat ve %36,7 pay ile dokuma kumaşlar; 279 milyon dolar değerinde ithalat ile teknik tekstiller; 124,8 milyon dolar değerinde ithalat ve %8,5 pay ile örme kumaşlar ile 115,6 milyon dolar değerinde ithalat ile ev tekstilleri olarak sıralanmaktadır.

2012 yılında Kolombiya’nın en çok ithal ettiği tekstil ve diğer hazır eşya ürünlerinin ithalat değerleri, değişimleri ve payları aşağıdaki tabloda verilmektedir.

KOLOMBİYA ÜRÜN GRUPLARI BAZINDA TEKSTİL İTHALATI				
<i>Birim: 1000 ABD \$</i>				
TANIM	2011	2012	DEĞİŞİM	PAY
ELYAF	224.756	132.459	-41,1%	9,1%
İPLİK	471.285	443.573	-5,9%	30,3%
DOKUMA KUMAŞ	531.962	537.484	1,0%	36,7%
ÖRME KUMAŞ	117.268	124.763	6,4%	8,5%
EV TEKSTİLİ*	104.610	115.554	10,5%	
TEKNİK TEKSTİL*	290.114	279.214	-3,8%	
<b>TOPLAM TEKSTİL ÜRÜNLERİ</b>	<b>1.572.785</b>	<b>1.462.722</b>	<b>-7,0%</b>	<b>100,0%</b>
<small>* Ev tekstili ve teknik tekstil gruplarının, tekstil ürünleri sınıflamasında yer almayan ürünleri içermesi nedeniyle, bu gruplarda pay hesaplanmamıştır. Kaynak: ITC TradeMap</small>				

## Kolombiya'nın Elyaf İthalatı

2011 yılında yaklaşık 9,6 milyon dolar değerinde elyaf ihrac eden Kolombiya'nın elyaf ihracatı 2012 yılında %6,1 oranında gerileyerek yaklaşık 9 milyon dolara inmiştir.

Öte yandan, 2011 yılında 224,8 milyon dolar değerinde elyaf ithal eden Kolombiya'nın elyaf ithalatı 2012 yılında %41,1 oranında gerileyerek 132,5 milyon dolara inmiştir.

Kolombiya'nın 2007 ile 2012 yılları arası elyaf ihracatını ve ithalatını gösteren tablo aşağıda verilmektedir.

KOLOMBİYA'NIN ELYAF DIŞ TİCARETİ				
Birim: 1000 ABD \$				
YILLAR	İHRACAT	DEĞİŞİM	İTHALAT	DEĞİŞİM
2007	17.057		137.988	
2008	14.585	-14,5%	151.534	9,8%
2009	5.404	-62,9%	135.156	-10,8%
2010	8.400	55,4%	167.425	23,9%
2011	9.554	13,7%	224.756	34,2%
2012	8.968	-6,1%	132.459	-41,1%

Kaynak: ITC TradeMap

2012 yılında Kolombiya'nın elyaf ithalatında en önemli tedarikçi ülke %46,1 pay ile ABD olup, bu ülkeden 2012 yılında %55,9 gerileme ile 61,1 milyon dolar değerinde elyaf ithal edilmiştir.

Bu ürün grubunda Kolombiya'nın diğer önemli tedarikçileri %7,9 pay ile Çin, %7,8 pay ile Tayvan, %7,1 pay ile Meksika ve %4,3 pay ile Tayland'dır.

Çin'den 2012 yılında 10,5 milyon dolar değerinde elyaf ithal edilirken, Tayvan'dan yapılan ithalat 10,4 milyon dolar, Meksika'dan yapılan ithalat 9,4 milyon dolar ve Tayland'dan yapılan ithalat ise 5,7 milyon dolar olarak gerçekleşmiştir.

Kolombiya'nın 18'inci büyük tedarikçisi olan Türkiye'den elyaf ithalatı 2012 yılında sadece 743 bin dolar değerinde gerçekleşmiştir.

Kolombiya'nın 2012 yılında elyaf tedarik ettiği ülkeleri gösteren tablo aşağıda verilmektedir.

KOLOMBIYA'NIN ELYAF İTHALATI				
İLK 10 ÜLKE / 2012				
Birim: 1000 ABD \$				
ÜLKE	2011	2012	DEĞİŞİM	PAY
ABD	138.594	61.081	-55,9%	46,1%
ÇİN	14.104	10.493	-25,6%	7,9%
TAYVAN	16.347	10.356	-36,6%	7,8%
MEKSIKA	13.536	9.425	-30,4%	7,1%
TAYLAND	1.603	5.714	256,5%	4,3%
PERU	4.509	4.058	-10,0%	3,1%
ALMANYA	861	3.689	328,5%	2,8%
GÜNEY KORE	5.415	3.357	-38,0%	2,5%
ARJANTİN	1.763	3.279	86,0%	2,5%
HİNDİSTAN	5.801	2.990	-48,5%	2,3%
<b>İLK 10 ÜLKE</b>	<b>202.533</b>	<b>114.442</b>	<b>-43,5%</b>	<b>86,4%</b>
18 - TÜRKİYE	0	743	742900,0%	0,6%
<b>TOPLAM</b>	<b>224.756</b>	<b>132.459</b>	<b>-41,1%</b>	<b>100,0%</b>

Kaynak: ITC TradeMap

## Kolombiya'nın İplik İthalatı

2011 yılında 55,2 milyon dolar değerinde iplik ihraç eden Kolombiya'nın iplik ihracatı 2012 yılında %26,9 oranında gerileyerek 40,3 milyon dolara inmiştir.

Öte yandan, 2011 yılında 471,3 milyon dolar değerinde iplik ithal eden Kolombiya'nın iplik ithalatı 2012 yılında %5,9 oranında gerileyerek 443,6 milyon dolara inmiştir.

Kolombiya'nın 2007 ile 2012 yılları arası iplik ihracatını ve ithalatını gösteren tablo aşağıda verilmektedir.

KOLOMBİYA'NIN İPLİK DIŞ TİCARETİ				
Birim: 1000 ABD \$				
YILLAR	İHRACAT	DEĞİŞİM	İTHALAT	DEĞİŞİM
2007	70.238		327.727	
2008	80.318	14,4%	296.047	-9,7%
2009	59.567	-25,8%	236.293	-20,2%
2010	45.229	-24,1%	351.303	48,7%
2011	55.169	22,0%	471.285	34,2%
2012	40.348	-26,9%	443.573	-5,9%

Kaynak: ITC TradeMap

2012 yılında Kolombiya'nın iplik ithalatında en önemli tedarikçi ülke %41,8 pay ile Hindistan olup, bu ülkeden 2012 yılında %13,5 artışla 185,6 milyon dolar değerinde iplik ithal edilmiştir.

Kolombiya'nın 2012 yılında iplik tedarik ettiği ülkeleri gösteren tablo aşağıda verilmektedir.

KOLOMBİYA'NIN İPLİK İTHALATI				
İLK 10 ÜLKE / 2012				
Birim: 1000 ABD \$				
ÜLKE	2011	2012	DEĞİŞİM	PAY
HİNDİSTAN	163.562	185.595	13,5%	41,8%
ÇİN	73.548	57.853	-21,3%	13,0%
MEKSİKA	55.741	37.493	-32,7%	8,5%
ABD	23.248	31.905	37,2%	7,2%
ENDONEZYA	25.886	19.493	-24,7%	4,4%
TAYVAN	13.006	13.965	7,4%	3,1%
TAYLAND	15.230	11.691	-23,2%	2,6%
VIETNAM	16.784	11.643	-30,6%	2,6%
GÜNEY KORE	12.838	11.088	-13,6%	2,5%
BREZİLYA	5.287	10.852	105,3%	2,4%
<b>İLK 10 ÜLKE</b>	<b>405.130</b>	<b>391.578</b>	<b>-3,3%</b>	<b>88,3%</b>
20 - TÜRKİYE	1.559	1.346	-13,7%	0,3%
<b>TOPLAM</b>	<b>471.285</b>	<b>443.573</b>	<b>-5,9%</b>	<b>100,0%</b>

Kaynak: ITC TradeMap

Bu ürün grubunda Kolombiya'nın diğer önemli tedarikçileri %13 pay ile Çin, %8,5 pay ile Meksika, %7,2 pay ile ABD ve %4,4 pay ile Endonezya'dır.

Çin'den 2012 yılında 57,9 milyon dolar değerinde iplik ithal edilirken, Meksika'dan yapılan ithalat 37,5 milyon dolar, ABD'den yapılan ithalat 31,9 milyon dolar ve Endonezya'dan yapılan ithalat ise 19,5 milyon dolar olarak gerçekleşmiştir.

Kolombiya'nın 20'inci büyük tedarikçisi olan Türkiye'den iplik ithalatı 2012 yılında sadece 1,3 milyon dolar değerinde gerçekleşmiştir.

## Kolombiya'nın Dokuma Kumaş İthalatı

2011 yılında 119,9 milyon dolar değerinde dokuma kumaş ihraç eden Kolombiya'nın dokuma kumaş ihracatı 2012 yılında %7,4 oranında gerileyerek 119,8 milyon dolara inmiştir.

Öte yandan, 2011 yılında 532 milyon dolar değerinde dokuma kumaş ithal eden Kolombiya'nın dokuma kumaş ithalatı 2012 yılında %1 oranında artarak 537,5 milyon dolara yükselmiştir.

Kolombiya'nın 2007 ile 2012 yılları arası dokuma kumaş ihracatını ve ithalatını gösteren tablo aşağıda verilmektedir.

KOLOMBİYA'NIN DOKUMA KUMAŞ DIŞ TİCARETİ				
Birim: 1000 ABD \$				
YILLAR	İHRACAT	DEĞİŞİM	İTHALAT	DEĞİŞİM
2007	142.169		363.784	
2008	234.944	65,3%	362.477	-0,4%
2009	171.122	-27,2%	308.323	-14,9%
2010	100.794	-41,1%	396.007	28,4%
2011	129.448	28,4%	531.962	34,3%
2012	119.875	-7,4%	537.484	1,0%

Kaynak: ITC TradeMap

2012 yılında Kolombiya'nın dokuma kumaş ithalatında en önemli tedarikçi %44,3 pay ile Çin olmuştur. Bu ülkeden 2012 yılında %2 gerileme ile 238 milyon dolar değerinde dokuma kumaş ithal edilmiştir.

Bu ürün grubunda Kolombiya'nın diğer önemli tedarikçileri %8,8 pay ile Meksika, %8,5 pay ile Pakistan, %5,5 pay ile Ekvator ve %5,1 pay ile Tayvan'dır.

Meksika'dan 2012 yılında 47,5 milyon dolar değerinde dokuma kumaş ithal edilirken, Pakistan'dan yapılan ithalat 45,8 milyon dolar,



Ekvator'dan yapılan ithalat 29,4 milyon dolar ve Tayvan'dan yapılan ithalat ise 27,5 milyon dolar olarak gerçekleşmiştir.

Kolombiya, Türkiye'den 2012 yılında %18,1 gerileme ile 11,4 milyon dolar değerinde dokuma kumaş ithal etmiştir. Türkiye, Kolombiya'nın 11'inci büyük dokuma kumaş tedarikçi ülkesidir ve Kolombiya dokuma kumaş pazarından %2,1 pay almaktadır.

Kolombiya'nın 2012 yılında dokuma kumaş tedarik ettiği ülkeleri gösteren tablo aşağıda verilmektedir.

<b>KOLOMBİYA'NIN DOKUMA KUMAŞ İTHALATI</b>				
<b>İLK 10 ÜLKE / 2012</b>				
<i>Birim: 1000 ABD \$</i>				
<b>ÜLKE</b>	<b>2011</b>	<b>2012</b>	<b>DEĞİŞİM</b>	<b>PAY</b>
ÇİN	242.889	238.024	-2,0%	44,3%
MEKSİKA	48.252	47.512	-1,5%	8,8%
PAKİSTAN	36.428	45.847	25,9%	8,5%
EKVATOR	15.582	29.408	88,7%	5,5%
TAYVAN	32.563	27.481	-15,6%	5,1%
PERU	19.901	19.331	-2,9%	3,6%
ABD	23.730	19.182	-19,2%	3,6%
HİNDİSTAN	17.807	18.479	3,8%	3,4%
BREZİLYA	17.052	13.393	-21,5%	2,5%
İTALYA	13.120	12.607	-3,9%	2,3%
<b>İLK 10 ÜLKE</b>	<b>467.324</b>	<b>471.264</b>	<b>0,8%</b>	<b>87,7%</b>
<b>11 - TÜRKİYE</b>	<b>13.866</b>	<b>11.362</b>	<b>-18,1%</b>	<b>2,1%</b>
<b>TOPLAM</b>	<b>531.962</b>	<b>537.484</b>	<b>1,0%</b>	<b>100,0%</b>

*Kaynak: ITC TradeMap*

## **Kolombiya'nın Örme Kumaş İthalatı**

2011 yılında 81,3 milyon dolar değerinde örme kumaş ihrac eden Kolombiya'nın örme kumaş ihracatı 2012 yılında %4,6 oranında artarak 85 milyon dolara yükselmiştir.

Öte yandan, 2011 yılında 62 milyon dolar değerinde örme kumaş ithal eden Kolombiya'nın örme kumaş ithalatı 2012 yılında %6,4 oranında artarak 124,8 milyon dolara yükselmiştir.

Kolombiya'nın 2007 ile 2012 yılları arası örme kumaş ihracatını ve ithalatını gösteren tablo aşağıda verilmektedir.

KOLOMBİYA'NIN ÖRME KUMAŞ DIŞ TİCARETİ				
Birim: 1000 ABD \$				
YILLAR	İHRACAT	DEĞİŞİM	İTHALAT	DEĞİŞİM
2007	135.019		53.968	
2008	237.540	75,9%	48.945	-9,3%
2009	157.058	-33,9%	43.975	-10,2%
2010	80.735	-48,6%	62.144	41,3%
2011	81.323	0,7%	117.268	88,7%
2012	85.037	4,6%	124.763	6,4%

Kaynak: ITC TradeMap

2012 yılında Kolombiya'nın örme kumaş ithalatında en önemli tedarikçi %58,8 pay ile Çin olmuştur. Bu ülkeden 2012 yılında %13,2 artışla 73,4 milyon dolar değerinde örme kumaş ithal edilmiştir.

Bu ürün grubunda Kolombiya'nın diğer önemli tedarikçileri %13,2 pay ile Peru, %7,4 pay ile ABD, %4,4 pay ile Güney Kore ve %2,4 pay ile Tayvan olmuştur.

Peru'dan 2012 yılında 16,5 milyon dolar değerinde örme kumaş ithal edilirken, ABD'den yapılan ithalat 9,3 milyon dolar, Güney Kore'den yapılan ithalat 5,5 milyon dolar ve Tayvan'dan yapılan ithalat ise yaklaşık 3 milyon dolar olarak gerçekleşmiştir.

Kolombiya, 28'inci büyük örme kumaş tedarikçisi olan Türkiye'den 2012 yılında %75,9 gerileme ile 99 bin dolar değerinde örme kumaş ithal etmiştir. Türkiye, Kolombiya örme kumaş pazarından %0,1 oranında pay almaktadır.

Kolombiya'nın 2012 yılında örme kumaş tedarik ettiği ülkeleri gösteren tablo aşağıda verilmektedir.

KOLOMBİYA'NIN ÖRME KUMAŞ İTHALATI				
İLK 10 ÜLKE / 2012				
<i>Birim: 1000 ABD \$</i>				
ÜLKE	2011	2012	DEĞİŞİM	PAY
ÇİN	64.796	73.353	13,2%	58,8%
PERU	19.620	16.501	-15,9%	13,2%
ABD	8.959	9.269	3,5%	7,4%
GÜNEY KORE	3.553	5.456	53,6%	4,4%
TAYVAN	2.897	2.990	3,2%	2,4%
İSPANYA	3.385	2.539	-25,0%	2,0%
BREZİLYA	1.874	2.138	14,1%	1,7%
İTALYA	2.739	2.018	-26,3%	1,6%
MEKSİKA	1.515	1.893	25,0%	1,5%
EKVATOR	2.727	1.848	-32,2%	1,5%
<b>İLK 10 ÜLKE</b>	<b>112.065</b>	<b>118.005</b>	<b>5,3%</b>	<b>94,6%</b>
28 - TÜRKİYE	411	99	-75,9%	0,1%
<b>TOPLAM</b>	<b>117.268</b>	<b>124.763</b>	<b>6,4%</b>	<b>100,0%</b>

*Kaynak: ITC TradeMap*

## Kolombiya'nın Ev Tekstili İthalatı

2011 yılında yaklaşık 114 milyon dolar değerinde ev tekstili ihraç eden Kolombiya'nın ev tekstili ihracatı 2012 yılında %12,4 oranında gerileyerek 99,8 milyon dolara inmiştir.

Öte yandan, 2011 yılında 104,6 milyon dolar değerinde ev tekstili ithal eden Kolombiya'nın ev tekstili ithalatı 2012 yılında %10,5 oranında artarak 115,6 milyon dolara yükselmiştir.

Kolombiya'nın 2007 ile 2012 yılları arası ev tekstili ihracatını ve ithalatını gösteren tablo aşağıda verilmektedir.

KOLOMBİYA'NIN EV TEKSTİLİ DIŞ TİCARETİ				
Birim: 1000 ABD \$				
YILLAR	İHRACAT	DEĞİŞİM	İTHALAT	DEĞİŞİM
2007	195.353		53.429	
2008	158.608	-18,8%	66.443	24,4%
2009	74.629	-52,9%	50.393	-24,2%
2010	77.192	3,4%	73.354	45,6%
2011	113.972	47,6%	104.610	42,6%
2012	99.836	-12,4%	115.554	10,5%

Kaynak: ITC TradeMap

2012 yılında Kolombiya'nın ev tekstili ithalatında en önemli tedarikçi %53,3 pay ile Çin olmuştur. Bu ülkeden 2012 yılında %10 artışla 61,6 milyon dolar değerinde ev tekstili ithal edilmiştir.

Bu ürün grubunda Kolombiya'nın diğer önemli tedarikçileri %8,5 pay ile Ekvator, %7,8 pay ile Hindistan, %7,4 pay ile Pakistan ve %5,9 pay ile Endonezya olmuştur.

Ekvator'dan 2012 yılında 9,8 milyon dolar değerinde ev tekstili ithal edilirken, Hindistan'dan yapılan ithalat yaklaşık 9 milyon dolar, Pakistan'dan yapılan ithalat 8,5 milyon dolar, Endonezya'dan yapılan ithalat ise 6,8 milyon dolar olarak gerçekleşmiştir.

Kolombiya, 14'üncü büyük tedarikçisi olan Türkiye'den 2012 yılında %151,9 ile yüksek bir artışla 728 bin dolar değerinde ev tekstili ithal etmiştir. Türkiye, Kolombiya ev tekstili pazarından %0,6 oranında pay almaktadır.

Kolombiya'nın 2012 yılında ev tekstili tedarik ettiği ülkeleri gösteren tablo aşağıda verilmektedir.

KOLOMBİYA'NIN EV TEKSTİLİ İTHALATI				
İLK 10 ÜLKE / 2012				
<i>Birim: 1000 ABD \$</i>				
ÜLKE	2011	2012	DEĞİŞİM	PAY
ÇİN	55.967	61.552	10,0%	53,3%
EKVATOR	11.312	9.809	-13,3%	8,5%
HİNDİSTAN	8.185	8.982	9,7%	7,8%
PAKİSTAN	5.587	8.507	52,3%	7,4%
ENDONEZYA	2.964	6.794	129,2%	5,9%
PERU	7.287	4.535	-37,8%	3,9%
ŞİLİ	3.741	3.560	-4,8%	3,1%
ABD	2.234	1.885	-15,6%	1,6%
BREZİLYA	1.344	1.422	5,8%	1,2%
MEKSİKA	702	1.211	72,5%	1,0%
<b>İLK 10 ÜLKE</b>	<b>99.323</b>	<b>108.257</b>	<b>9,0%</b>	<b>93,7%</b>
<b>14 - TÜRKİYE</b>	<b>289</b>	<b>728</b>	<b>151,9%</b>	<b>0,6%</b>
<b>TOPLAM</b>	<b>104.610</b>	<b>115.554</b>	<b>10,5%</b>	<b>100,0%</b>

*Kaynak: ITC TradeMap*

## Kolombiya'nın Teknik Tekstil İthalatı

2011 yılında yaklaşık 139,6 milyon dolar değerinde teknik tekstil ihraç eden Kolombiya'nın teknik tekstil ihracatı 2012 yılında %4,1 oranında gerileyerek 133,8 milyon dolara inmiştir.

Öte yandan, 2011 yılında 290,1 milyon dolar değerinde teknik tekstil ithal eden Kolombiya'nın teknik tekstil ithalatı 2012 yılında %3,8 oranında gerileyerek 279,2 milyon dolara inmiştir.

Kolombiya'nın 2007 ile 2012 yılları arası teknik tekstil ihracatını ve ithalatını gösteren tablo aşağıda verilmektedir.

KOLOMBİYA'NIN TEKNİK TEKSTİL DIŞ TİCARETİ				
Birim: 1000 ABD \$				
YILLAR	İHRACAT	DEĞİŞİM	İTHALAT	DEĞİŞİM
2007	121.460		176.085	
2008	133.715	10,1%	205.827	16,9%
2009	144.905	8,4%	164.670	-20,0%
2010	126.169	-12,9%	195.663	18,8%
2011	139.575	10,6%	290.114	48,3%
2012	133.844	-4,1%	279.214	-3,8%

Kaynak: ITC TradeMap

2012 yılında Kolombiya'nın teknik tekstil ithalatında en önemli tedarikçi %27,3 pay ile Çin olmuştur. Bu ülkeden 2012 yılında %45,9 artışla 76,2 milyon dolar değerinde teknik tekstil ithal edilmiştir.

Bu ürün grubunda Kolombiya'nın diğer önemli tedarikçileri %19,5 pay ile ABD, %11,4 pay ile Brezilya, %8,2 pay ile Ekvator ve %4,8 pay ile Meksika olmuştur.

ABD'den 2012 yılında 54,5 milyon dolar değerinde teknik tekstil ithal edilirken, Brezilya'dan yapılan ithalat 31,8 milyon dolar, Ekvator'dan yapılan ithalat 22,9 milyon dolar ve Meksika'dan yapılan ithalat ise 13,5 milyon dolar olarak gerçekleşmiştir.

Kolombiya, 26'ıncı büyük teknik tekstil tedarikçisi olan Türkiye'den 2012 yılında %22,2 gerileme ile 645 bin dolar değerinde teknik tekstil ithal etmiştir. Türkiye, Kolombiya teknik tekstil pazarından %0,2 oranında pay almaktadır.

Kolombiya'nın 2012 yılında teknik tekstil tedarik ettiği ülkeleri gösteren tablo aşağıda verilmektedir.

**KOLOMBİYA'NIN TEKNİK TEKSTİL İTHALATI**  
**İLK 10 ÜLKE / 2012**

Birim: 1000 ABD \$

ÜLKE	2011	2012	DEĞİŞİM	PAY
ÇİN	52.254	76.224	45,9%	27,3%
ABD	57.142	54.495	-4,6%	19,5%
BREZİLYA	41.831	31.831	-23,9%	11,4%
EKVATOR	29.848	22.876	-23,4%	8,2%
MEKSİKA	18.664	13.501	-27,7%	4,8%
İTALYA	12.110	6.225	-48,6%	2,2%
ALMANYA	7.185	5.768	-19,7%	2,1%
ARJANTİN	7.232	4.685	-35,2%	1,7%
FRANSA	5.288	4.177	-21,0%	1,5%
İSRAİL	3.793	4.078	7,5%	1,5%
<b>İLK 10 ÜLKE</b>	<b>235.347</b>	<b>223.860</b>	<b>-4,9%</b>	<b>80,2%</b>
26 - TÜRKİYE	829	645	-22,2%	0,2%
<b>TOPLAM</b>	<b>290.114</b>	<b>279.214</b>	<b>-3,8%</b>	<b>100,0%</b>

Kaynak: ITC TradeMap



## V. TÜRKİYE – KOLOMBİYA DIŞ TİCARET İLİŞKİLERİ

### Türkiye - Kolombiya Genel Dış Ticareti

Bir Güney Amerika ülkesi olan Kolombiya ile Türkiye arasında, coğrafi uzaklığın da etkisiyle oldukça düşük düzeyde bir ticaret ilişkisi olmakla birlikte 2011 yılında 789,6 milyon dolar olan ticaret hacmi, %22 oranında artışla 2012 yılında 966,3 milyon dolara yükselmiştir. Bu rakamın 152,1 milyon dolarlık kısmını Türkiye'den Kolombiya'ya ihracat ve 814,1 milyon dolarlık kısmını Kolombiya'dan ithalat oluşturmaktadır. İki ülke arasındaki ticaret, Kolombiya lehine gelişim göstermektedir.

Kolombiya, 2012 yılında Türkiye'nin ihracat yaptığı toplam 239 ülke ve serbest bölge arasında 97. sırada yer alırken, ithalat yaptığı 238 ülke ve serbest bölge arasında 48. sırada yer almaktadır.

2012 yılında 152,5 milyar dolar değerinde gerçekleşen Türkiye genel ihracatında, Kolombiya'nın 152,1 milyon dolar ile %0,1'lik (binde bir) bir payı bulunmaktadır. 2012 yılında Türkiye'nin genel ihracatı 2011 yılına kıyasla %13 oranında artarken, Kolombiya'ya ihracat %36,6 oranında artmıştır. Bilindiği üzere küresel kriz 2008 yılının üçüncü çeyreğinden itibaren tüm dünyayı etkisi altına almış ve büyük ölçüde 2009 yılını olumsuz olarak etkilemiştir. 2010 yılı ekonomik kriz sonrası toparlanma yılı olmuştur. 2011 ve 2012 yıllarında da bu olumlu tablo devam etmiştir. Dolayısıyla Türkiye ile Kolombiya arasındaki ticaret de iyileşen ekonomik konjüktüre paralel olarak artmıştır.

2013 yılının ilk 10 aylık döneminde de gerek Türkiye'nin genel ihracatı gerekse Kolombiya'ya ihracat, düşüş eğilimine girmiştir. 2012 yılının Ocak-Ekim döneminde Türkiye genel ihracatı %1,2 oranında düşüşle 124,5 milyar dolara gerilerken, Kolombiya'ya ihracat %21,5'lik azalışla 102 milyon dolara gerilemiştir.

Diğer yandan, 2012 yılında Kolombiya'dan yapılan 814,1 milyon dolarlık ithalat 236,5 milyar dolarlık Türkiye genel ithalatında %0,34 gibi bir paya sahiptir. 2012 yılında Kolombiya'dan ithalat %20 oranında artarken, 2013 yılının Ocak-Ekim döneminde %13 gibi bir oranda gerileyerek 549,7 milyon dolar düzeyine düşmüştür. Türkiye'nin Kolombiya gerçekleştirdiği ihracatta, tekstil ve konfeksiyon ihracatının payı, 2013 Ocak-Ekim dönemi itibariyle %13,5'dur.

2012 yılında Türkiye'den Kolombiya'ya %14,1 oranında düşüşle 13 milyon dolarlık tekstil ihracatı ve Kolombiya'dan ise %57 oranında azalışla 281,7 bin dolarlık tekstil ithalatı yapılmıştır. 2013 yılının Ocak-Ekim

döneminde ise tekstil ihracatı %5,5 oranında artışla 11,3 milyon dolara yükselirken, tekstil ithalatı da %11,1 oranında artarak 288,7 bin dolara çıkmıştır.

2012 yılında Türkiye'den Kolombiya'ya %7,1 artışla 2,1 milyon dolarlık hazır giyim ve konfeksiyon mamulü ihraç edilmiş ve %22,5 oranında azalışla 276,9 bin dolarlık da ithalat yapılmıştır. 2013 yılının Ocak-Ekim döneminde ise Kolombiya'ya hazır giyim ve konfeksiyon ihracatı, %27,4 oranında artarak yaklaşık 2,5 milyon dolar seviyesine ulaşmıştır. Kolombiya'dan konfeksiyon ithalatı da %21,8 oranında artarak 293,6 bin dolar olarak gerçekleşmiştir.

Türkiye'nin Kolombiya ile dış ticaretini, tekstil ve konfeksiyon ticareti ile birlikte değerlendiren bir tablo, aşağıda yer almaktadır.

TÜRKİYE - KOLOMBİYA TİCARİ İLİŞKİLERİ						
Birim: \$	2011	2012	DEĞİŞİM	2012	2013	DEĞİŞİM
	YILLIK	YILLIK	%	OCAK - EKİM	OCAK - EKİM	%
<b>KOLOMBİYA'YA İHRACAT</b>	<b>111.367.021</b>	<b>152.130.618</b>	<b>36,6</b>	<b>129.998.417</b>	<b>102.038.888</b>	<b>-21,5</b>
TÜRKİYE GENEL İHRACAT	134.906.868.830	152.461.736.556	13,0	126.103.207.890	124.539.102.326	-1,2
KOLOMBİYA'NIN PAYI %	0,08	0,10		0,10	0,08	
<b>KOLOMBİYA'DAN İTHALAT</b>	<b>678.255.098</b>	<b>814.146.182</b>	<b>20,0</b>	<b>631.747.183</b>	<b>549.652.063</b>	<b>-13,0</b>
TÜRKİYE GENEL İTHALAT	240.841.676.274	236.545.140.909	-1,8	195.769.648.387	207.103.661.259	5,8
KOLOMBİYA'NIN PAYI %	0,28	0,34		0,32	0,27	
<b>KOLOMBİYA'YA KONFEKSİYON İHRACATI</b>	<b>1.928.025</b>	<b>2.065.704</b>	<b>7,1</b>	<b>1.950.670</b>	<b>2.484.612</b>	<b>27,4</b>
TÜRKİYE KONFEKSİYON İHRACATI	15.648.660.734	15.753.400.255	0,7	12.980.196.779	14.119.180.457	8,8
KOLOMBİYA'NIN PAYI %	0,012	0,013		0,015	0,02	
<b>KOLOMBİYA'DAN KONFEKSİYON İTHALATI</b>	<b>357.238</b>	<b>276.908</b>	<b>-22,5</b>	<b>241.060</b>	<b>293.585</b>	<b>21,8</b>
TÜRKİYE KONFEKSİYON İTHALATI	3.165.676.374	2.502.472.382	-20,9	2.134.050.810	2.479.518.072	16,2
KOLOMBİYA'NIN PAYI %	0,011	0,011		0,011	0,01	
<b>KOLOMBİYA'YA TEKSTİL İHRACATI</b>	<b>15.154.593</b>	<b>13.016.247</b>	<b>-14,1</b>	<b>10.700.987</b>	<b>11.289.856</b>	<b>5,5</b>
TÜRKİYE TEKSTİL İHRACATI	7.707.384.326	7.749.225.552	0,5	6.362.935.247	6.895.873.957	8,4
KOLOMBİYA'NIN PAYI %	0,20	0,17		0,17	0,16	
<b>KOLOMBİYA'DAN TEKSTİL İTHALATI</b>	<b>654.998</b>	<b>281.671</b>	<b>-57,0</b>	<b>259.762</b>	<b>288.694</b>	<b>11,1</b>
TÜRKİYE TEKSTİL İTHALATI	10.386.750.480	8.674.485.448	-16,5	7.231.424.210	7.692.041.339	6,4
KOLOMBİYA'NIN PAYI %	0,01	0,00		0,00	0,004	

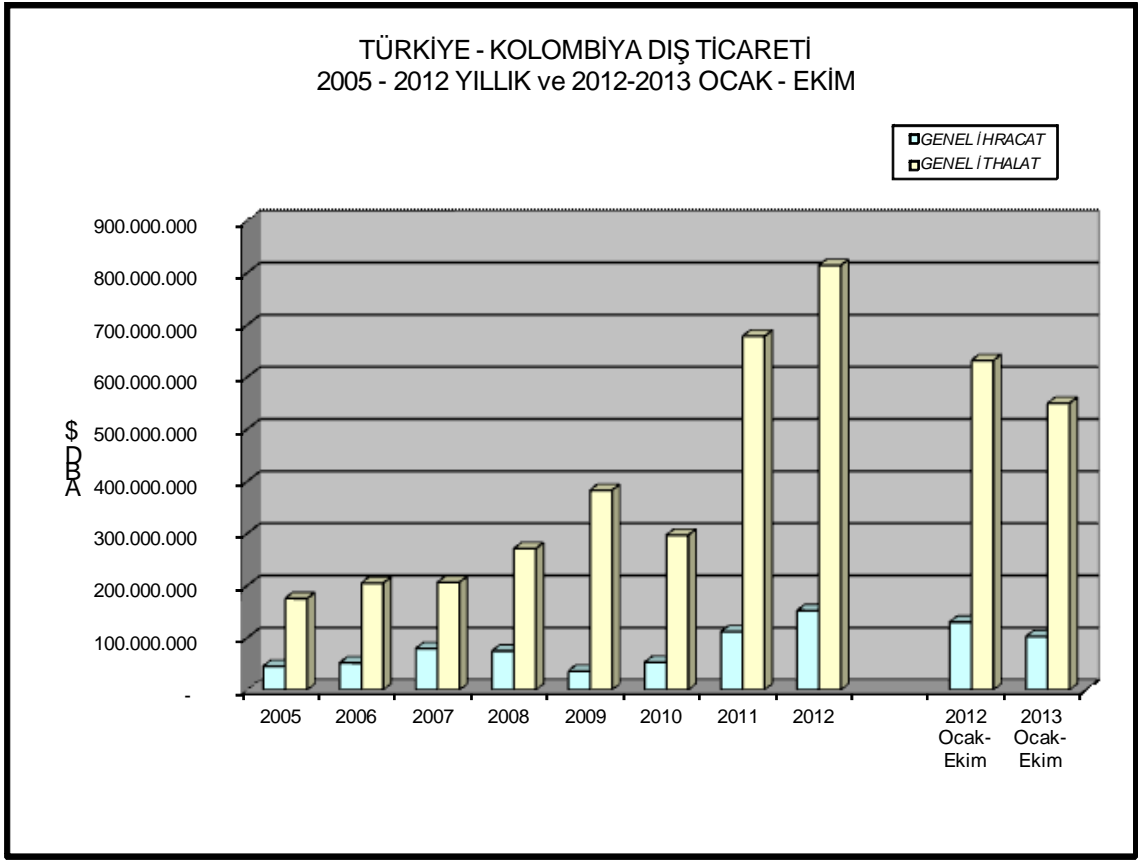
Kaynak: Ekonomi Bakanlığı Bilgi Sistemi / Aralık 2013

Türkiye'nin Kolombiya'ya genel ihracatı, 2005 yılından 2013 yılının Ekim ayı sonuna kadarki sekiz yıllık süreçte 2008 ve 2009 yıllarında sırasıyla %5,8 ve %51,7 oranlarında düşmüş, diğer yıllarda %13,9 ile %110,7 arasında değişen oranlarda artışlarla 45,4 milyon dolardan 152,1 milyon dolara kadar çıkmıştır. 2013 Ocak-Ekim dönemi itibarıyla ise %21,5'lük bir düşüşle 102 milyon dolar olarak gerçekleşmiştir.

2005 yılından 2013 yılının Ekim ayı sonuna kadar olan süreçte, Türkiye ile Kolombiya arasında dış ticarete ilişkin veriler, aşağıdaki tabloda yer almaktadır.

<b>TÜRKİYE - KOLOMBİYA DIŞ TİCARETİ</b>				
Birim: \$				
<b>YILLAR</b>	<b>GENEL İHRACAT</b>	<b>YILLIK DEĞİŞİM (%)</b>	<b>GENEL İTHALAT</b>	<b>YILLIK DEĞİŞİM (%)</b>
2005	45.371.075		175.245.583	
2006	51.663.734	13,9	204.920.864	16,9
2007	79.221.437	53,3	206.514.996	0,8
2008	74.614.359	-5,8	271.005.346	31,2
2009	36.043.914	-51,7	382.984.285	41,3
2010	52.862.545	46,7	296.765.626	-22,5
2011	111.367.021	110,7	678.255.098	128,5
2012	152.130.618	36,6	814.146.182	20,0
2012 Ocak-Ekim	129.998.417		631.747.183	
2013 Ocak-Ekim	102.038.888	-21,5	549.652.063	-13,0

Kaynak: Ekonomi Bakanlığı Bilgi Sistemi / Aralık 2013



Kolombiya'dan genel ithalata bakıldığında, 2005 yılından 2012 yılı sonuna kadar olan süreçte sadece 2010 yılında %22,5'lik düşüş görülmüştür. Diğer yıllarda %0,8 ile %128,5 arasında değişen oranlarda artışlar kaydedilmiş ve 2005 yılından 2012 yılına ithalat yıllık ortalama %30,9 oranında artmıştır. 2013 yılının Ocak-Ekim döneminde ise bu ülkeden ithalat %13 oranında azalarak 631,7 milyondan 549,7 milyona gerilemiştir.

Türkiye'nin Kolombiya'ya ihracatı tüm maddeler itibariyle incelendiğinde, 2013 yılının Ocak-Ekim döneminde en fazla ihraç edilen mamullerin başında 87 08 GTİP başlıklı kara taşıtları için aksam ve parçaların geldiği görülmektedir.

2013 yılının Ocak-Ekim döneminde, 2012 yılının aynı dönemine kıyasla, Türkiye'den Kolombiya'ya, 87 08 GTİP başlıklı kara taşıtları için aksam ve parçaların ihracatı %49,6 artışla 9,6 milyondan 14,4 milyona ulaşırken, 72 14 GTİP başlıklı demir/çelik çubuklarının (sıcak haddeli, dövülmüş, burkulmuş, çekilmiş) ihracatı %73 azalışla 37,3 milyondan 10,1 milyona gerilemiş, 84 62 GTİP başlıklı başlıklı metalleri dövme, çekiçleme, kalıpta dövme, kesme, taslak çıkartma, şatafatlama, karbürleri işlemeye mahsus takım tezgahları ihracatı %20,1

artışla 5,7 milyon dolara çıkmıştır. Toplam ihracatta, 87 08 GTİP başlıklı kara taşıtları için aksam ve parçaların payı %14,1, 72 14 GTİP başlıklı demir/çelik çubuklarının payı %9,9 ve 84 62 GTİP başlıklı başlıklı metalleri dövme, çekiçleme, kalıpta dövme, kesme, taslak çıkartma, şatafatlama, karbürleri işlemeye mahsus takım tezgahları payı %5,6 olarak hesaplanmıştır.

Bu üç ürünü takiben, 5209 GTİP başlıklı %85 veya daha fazla pamuk ihtiva eden ve m<sup>2</sup>'si 200 gr'dan fazla olan pamuklu dokuma kumaşlar ile 72 16 GTİP başlıklı demir veya alaşımsız çelikten profiller en fazla ihraç edilen ilk beş ürün grubu içerisinde yer almaktadır.

2013 yılının Ocak-Ekim döneminde Türkiye'den Kolombiya'ya en fazla ihraç edilen ilk yirmi ürün grubu içerisinde on dört ürün grubunun ihracatı %2,7 ile %2500,4 arasında değişen oranlarda atarken altı ürün grubunda %2,2 ile %73 arasında değişen oranlarda düşüşler olmuştur.

Bu dönemde Kolombiya'ya ihracatta %2500,4 artış ile oransal olarak en fazla artan ürün grubu 73 08 GTİP başlıklı demir veya çelikten inşaat ve inşaat aksamı, inşaatta kullanılmak üzere hazırlanmış demir veya çelik olmuştur. 38 08 GTİP başlıklı haşarat öldürücü, dezenfekte edici, zararlıları yok edici, sürgünleri önleyici ürünler, %152 ile ihracatında yüksek artış görülen bir diğer ürün grubu olarak kayda alınmıştır.

Kolombiya'ya ihracatı en fazla azalan ürün grupları ise 72 14 GTİP başlıklı demir veya alaşımsız çelikten çubuklar, 72 16 GTİP başlıklı demir veya alaşımsız çelikten profiller, 87 03 GTİP başlıklı binek otomobilleri olmuştur. 72 14 GTİP başlıklı demir veya alaşımsız çelikten çubuklar %73, 72 16 GTİP başlıklı demir veya alaşımsız çelikten profiller %47,5 ve , 87 03 GTİP başlıklı binek otomobiller %38,7 oranında azalmıştır.

Kolombiya'ya en fazla ihraç edilen ilk yirmi ürün grubu içerisinde iki tane tekstil ürün grubu yer almaktadır. Bunlar, 52 09 GTİP başlıklı %85 veya daha fazla pamuk içeren, m<sup>2</sup>'si 200 gr'dan fazla olan dokuma kumaşlar ve 52 11 GTİP başlıklı %85'ten az pamuk içeren, suni-sentetik liflerle karışık ve m<sup>2</sup>'si 200 gr'dan ağır olan dokuma kumaşlardır.

Kolombiya'ya en fazla ihraç edilen ürünleri gösteren bir tablo, aşağıda verilmektedir.

TÜRKİYE'DEN KOLOMBİYA'YA GENEL İHRACAT					
EN FAZLA İHRAÇ EDİLEN İLK 20 ÜRÜN					
Birim:ABD \$					
GTİP BAŞLIĞI	KAPSAM	2012 OCAK - EKİM	2013 OCAK - EKİM	2012 / 2013 DEĞİŞİM %	TOPLAMDA PAY %
8708	KARAYOLU TAŞITLARI İÇİN AKSAM, PARÇA VE AKSESUARLAR	9.612.533	14.383.013	49,6	14,1
7214	DEMİR VEYA ALAŞIMSIZ ÇELİKTEN ÇUBUKLAR (DÖVÜLMÜŞ, SICAK HADDELENMİŞ, HADDELEME İŞLEMİNDEN SONRA BURU	37.267.537	10.054.792	-73,0	9,9
8462	METALLERİ DÖVME, ÇEKİÇLEME, KALİPTA DÖVME, KESME, TASLAK ÇIKARTMA, ŞATAFATLAMA, KARBÜRLERİ İŞLEMEYE MAH	4.757.350	5.713.538	20,1	5,6
5209	PAMUKLU MENSUCAT (AĞIRLIK İTİBARIYLA % 85 VEYA DAHA FAZLA PAMUK İÇEREN VE M2 AĞIRLIĞI 200 GR. 1 GEÇE	5.297.428	5.438.047	2,7	5,3
7216	DEMİR VEYA ALAŞIMSIZ ÇELİKTEN PROFİLLER	10.047.849	5.279.966	-47,5	5,2
8302	ADİ METALLERDEN DONANIM, TERTİBAT VB. EŞYA (MOBİLYA, KAPI, PENCERE, BAVUL, ASKILIK VB İÇİN)	3.186.296	3.445.108	8,1	3,4
7306	DEMİR VEYA ÇELİKTEN DİĞER İNCE VE KALIN BORULAR VE İÇİ BOŞ PROFİLLER	2.298.698	3.298.349	43,5	3,2
8703	BİNEK OTOMOBİLLERİ VE ESAS İTİBARIYLA İNSAN TAŞIMAK ÜZERE İMAL EDİLMİŞ DİĞER MOTORLU TAŞITLAR (YARIŞ	3.725.968	2.284.171	-38,7	2,2
8504	ELEKTRİK TRANSFORMATÖRLERİ, STATİK KONVERTÖRLER (ÖRNEĞİN; REDRESÖRLER) VE ENDÜKTÖRLER	1.346.530	2.186.758	62,4	2,1
8429	BULDOZERLER, GREYDERLER, TOPRAK TESVİYE MAKİNALARI, SKREYPERLER, MEKANİK KÜREYİCİLER, EKSKAVATÖRLER,	809.044	1.835.444	126,9	1,8
4009	VULKANİZE EDİLMİŞ KAUKÜKTAN BORU VE HORTUMLAR (BAĞLANTI ELEMANLARIYLA BİRLİKTE OLSUN OLMASIN)	1.590.009	1.554.891	-2,2	1,5
3808	HAŞARAT ÖLDÜRÜCÜ, DEZENFEKTE EDİCİ, ZARARLILARI YOK EDİCİ, SÜRGÜNLERİ ÖNLEYİCİ, BİTKİLERİN BÜYÜMESİNİ	600.420	1.513.047	152,0	1,5
5211	PAMUKLU MENSUCAT (PAMUK ORANI < % 85 OLAN SENTETİK VEYA SUNİ LİFLERLE KARIŞTIRILMIŞ OLUP M2. AĞIRLIĞI	1.189.348	1.328.807	11,7	1,3
7215	DEMİR VEYA ALAŞIMSIZ ÇELİKTEN DİĞER ÇUBUKLAR	681.919	1.315.570	92,9	1,3
7308	DEMİR VEYA ÇELİKTEN İNŞAAT VE İNŞAAT AKSAMI, İNŞAATTA KULLANILMAK ÜZERE HAZIRLANMIŞ DEMİR VEYA ÇELİK	48.984	1.273.756	2.500,4	1,2
2818	SUNİ KORUNDUM, ALUMİNYUM OKSİT VE ALUMİNYUM HİDROKSİT	661.901	1.269.151	91,7	1,2
3202	DEBAGATTE KULLANILAN SENTETİK ORGANİK VE ANORGANİK MADDELER VE MÜSTAHZARLAR	1.378.796	1.240.857	-10,0	1,2
1905	EKMEK, PASTA, KEK, BİSKÜVİ VE DİĞER EKMEKÇİ MAMÜLLER, HOSTİ, BOŞ İLAÇ KAPSÜLÜ MÜHÜR GÜLLACI, PİRİNÇ	1.381.854	1.239.355	-10,3	1,2
8428	KALDIRMA, ELLEÇLEME, YUKLEME, BOŞALTMA MAKİNALARI (ASANSÖRLER, YÜRÜYEN MERDİVENLER, KONVEYÖRLER, TEL	560.211	1.220.425	117,9	1,2
6802	YONTULMAYA VEYA İNŞAATA ELVERİŞLİ İŞLENMİŞ TAŞLAR (KAYAGAN TAŞI HARİÇ), MOZİK İÇİN KÜP ŞEKLİNDE TAŞL	917.712	1.214.639	32,4	1,2
İLK 20 ÜRÜN TOPLAM		87.360.387	67.089.684	-23,2	65,7
KOLOMBİYA'YA GENEL İHRACAT		129.998.417	102.038.888	-21,5	100,0

Kolombiya'dan ithalat, ürün grupları bazında ele alındığında, 2013 yılının Ocak-Ekim döneminde en fazla ithal edilen ürün grubunun 27 01 GTİP başlıklı taşkömürü ve taşkömüründen elde edilen briketler, topak vb. katı yakıtlar olduğu görülmektedir. 2013 Ocak-Ekim döneminde Kolombiya'dan 512,5 milyon dolar değerinde taşkömürü ve taşkömüründen elde edilen briketler, topak vb. katı yakıtlar ithal edilmiş olmasına rağmen, ithalat 2012 yılının Ocak-Ekim dönemine kıyasla %15,2 oranında azalmıştır. Ürün grubunun Kolombiya'dan genel ithalatta payı %93,2'dir.

Yaklaşık 11 milyon dolarlık ithalat yapılan 39 02 GTİP başlıklı propilen ve diğer olefinlerin polimerleri, toplam ithalattan aldığı %2 pay ile ikinci en fazla ithalat yapılan ürün grubudur. 9,3 milyon dolarlık ithalat yapılan 27 04 GTİP başlıklı taşkömürü; linyit ve turbdan elde edilen kok/sömikok/karni kömürü ile 2,9 milyon dolarlık ithalat yapılan 39 04 GTİP başlıklı vinil klorür veya diğer halojenlenmiş olefinlerin polimerleri diğer önde gelen ithalat kalemlerindedir.

2013 Ocak-Ekim döneminde Kolombiya'dan en fazla ithal edilen ilk yirmi ürün grubunun on birinde %3,7 ile %1057,7 arasında değişen oranlarda artışlar kaydedilirken, yedi grubunda %15,2 ile %50 oranlarında ithalat düşüşleri söz konusu olmuştur. Bir önceki yılın aynı döneminde ithalatı yapılmamış iki ürün grubu da 2013 Ocak-Ekim döneminde ithal edilmiştir.

Kolombiya'dan ithalatı oransal olarak en fazla artan ürün 39 04 GTİP başlıklı vinil klorür veya diğer halojenlenmiş olefinlerin polimerleridir. 2013 yılının ilk on ayında 2012 yılının aynı dönemine kıyasla bu ürünlerin ithalatı %1057,7 oranında artışla 248,6 bin dolardan 2,9 milyon dolara yükselmiştir.

Dolar bazında ithalatı %345,2 oranında artan 24 01 GTİP başlıklı yaprak tütün ve tütün döküntüleri ve %325,2 oranında artan 21 01 GTİP başlıklı kahve, çay, Paraguay çayı hülasesi, esans, konsantre ve müstahzarları diğer yüksek oranlı ithalat artışı kaydedilen ürün gruplarıdır.

En çok ithal edilen ürünler içinde hazır giyim ve tekstil ürünü bulunmamaktadır.



TÜRKİYE'NİN KOLOMBİYA'DAN GENEL İTHALATI					
EN FAZLA İTHAL EDİLEN İLK 20 ÜRÜN					
Birim: ABD \$					
GTİP BAŞLIĞI	KAPSAM	2012	2013	2012 / 2013	TOPLAMDA
		OCAK - EKİM	OCAK - EKİM	DEĞİŞİM %	PAY %
2701	TAŞKÖMÜRÜ; TAŞKÖMÜRÜNDEN ELDE EDİLEN BRİKETLER, TOPAK VB. KATI YAKITLAR	604.058.082	512.510.658	-15,2	93,2
3902	PROPİLEN VE DİĞER OLEFİNLERİN POLİMERLERİ (İLK ŞEKİLLERDE)	14.611.081	10.995.410	-24,7	2,0
2704	TAŞKÖMÜRÜ, LİNYİT VE TURBDAN ELDE EDİLEN KOK/SÖMİKOK, KARNİ KÖMÜRÜ	4.330.978	9.342.781	115,7	1,7
3904	VİNİL Klorür veya diğer halojenlenmiş olefinlerin polimerleri (ilk şekillerde)	248.640	2.878.470	1.057,7	0,5
2401	YAPRAK TÛTÜN VE TÛTÜN DÖKÛNTÛLERİ	630.151	2.805.118	345,2	0,5
1801	KAKAO DANE VE KIRIKLARI (HAM/KAVRULMUŞ, BÛTÛN/KIRIK)	647.561	2.362.547	264,8	0,4
3923	PLASTİKLERDEN EŞYA TAŞINMASINA VEYA AMBALAJLANMASINA MAHSUS MALZEME, TİPA, KAPAK, KAPSÛL VE DİĞER KA	992.147	1.703.625	71,7	0,3
3206	DİĞER BOYAYICI MADDELER , LÛMİNOFOR OLARAK KULLANILAN İNORGANİK ÜRÛNLER	1.030.587	1.068.601	3,7	0,2
0803	MUZ (PLANTAIN DAHİL) (TAZE VEYA KURUTULMUŞ)	1.044.037	822.226	-21,2	0,1
0901	KAHVE, KAHVE KABUK VE KAPÇIKLARI, İÇİNDE HERHANGİ BİR ORANDA KAHVE BULUNUP KAHVE YERİNE KULLANILAN Ü	317.868	786.079	147,3	0,1
3503	JELATİN, JELATİN TÜREVLERİ, KATI İHTİYOKOL, HAYVANSAL MENŞELİ DİĞER TUTKALLAR	1.145.605	632.000	-44,8	0,1
4104	SİĞİR (BUFFALO DAHİL) VE AT CİNSİ HAYVANLARIN DABAKLANMIŞ VEYA CRUST (ARAKURUTMALI) POST VE DERİLERİ		563.241		0,1
9602	JELATİN KAPSÛLLERİ, İŞLENMİŞ LÛLETAŞI VE MAMÛLLERİ, İŞLENMİŞ YONTULABİLİR BİTKİSEL VEYA MINERAL MADD	148.104	368.769	149,0	0,1
2928	HİDRAZİNİN VE HİDROKSİLAMİNİN ORGANİK TÜREVLERİ	418.741	303.864	-27,4	0,1
3912	SELÛLOZ VE KİMYASAL TÜREVLERİ (İLK ŞEKİLDE)	171.000	272.565	59,4	0,0
3919	PLASTİKTEN KENDİNDEN YAPIŞKAN LEVHA, PLAKA, BANDLAR, ŞERİT, FİLM, FOLYE VE DİĞER YASSI ŞEKİLLER		233.552		0,0
2101	KAHVE, ÇAY VE PARAGUAY ÇAYI HÛLASASI, ESANS, KONSANTRELERİ VE MÛSTAHzARLARI	49.112	208.801	325,2	0,0
9619	HİJYENİK HAVLULAR VE TAMPONLAR, BEBEK BEZLERİ VE BENZERİ HİJYENİK EŞYA	397.555	198.623	-50,0	0,04
2821	DEMİR OKSİT VE HİDROKSİTLERİ (AĞIRLIK: % >= 70 FE2O3 OLAN TOPRAK BOYALAR)	101.343	180.401	78,0	0,03
0504	HAYVAN BAĞIRSAK, MESANE VE MİDESİ (TAZE, SOĞUTULMUŞ, DONDURULMUŞ, TUZLANMIŞ, SALAMURA, KURUTULMUŞ VE	331.526	177.322	-46,5	0,03
İLK 20 ÜRÜN TOPLAMI		630.674.118	548.414.653	-13,0	99,8
KOLOMBİYA'DAN GENEL İTHALAT		631.747.183	549.652.063	-13,0	100,0
İLK 20 ÜRÜNÜN TOPLAMDA PAYI %		100	100		

Kaynak: Ekonomi Bakanlığı Bilgi Sistemi / Aralık 2013

## Türkiye – Kolombiya Hazırgiyim ve Konfeksiyon Dış Ticareti

Kolombiya, Türkiye'nin 2013 Ocak-Ekim döneminde hazır giyim ve konfeksiyon ihraç ettiği 188 ülke içerisinde 93. sırada bulunmaktadır. Kolombiya ile Türkiye arasındaki hazır giyim ve konfeksiyon dış ticareti,

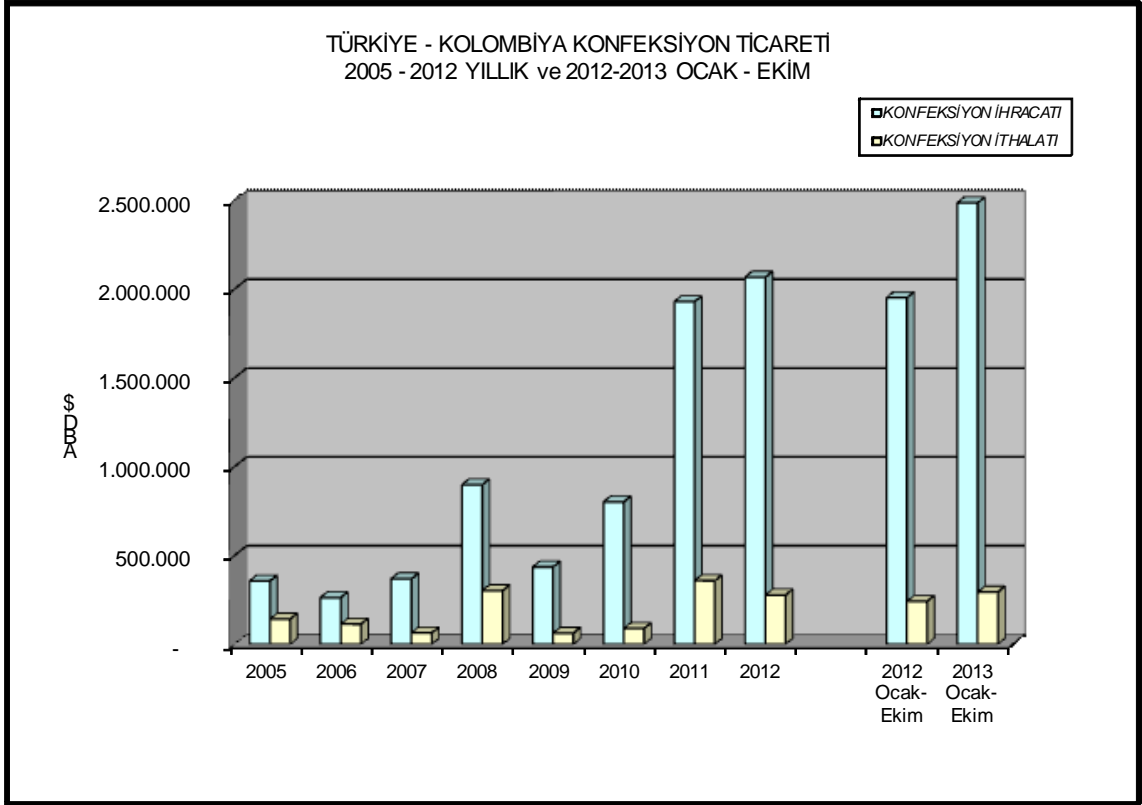
2005-2012 yılları arasındaki sekiz yıllık süreçte bazı yıllar artıp bazı yıllar azalarak, 2012 yılı sonu itibariyle 2,3 milyon doları bulmuştur. Bu rakamın 2,1 milyon doları ihracat, 277 bin doları ithalattır. Türkiye ile Kolombiya arasındaki hazır giyim ve konfeksiyon ticareti, Türkiye lehine gelişim göstermektedir. İhracatın yıllık ortalama artış oranı % 48,3 ve ithalatın yıllık ortalama artış oranı %79,5 olarak hesaplanmaktadır.

2013 Ocak-Ekim on aylık dönemde ise Kolombiya'ya 2,5 milyon dolarlık hazır giyim ve konfeksiyon ürünü ihraç edilmiş, 293,6 bin dolarlık ithalat yapılmıştır. Anılan dönemde Türkiye'nin toplam hazır giyim ve konfeksiyon ihracatında Kolombiya'nın payı %0,015, ithalatında %0,02'dir.

2005 yılından 2013 yılının Ekim ayı sonuna kadar olan sekiz yılı aşkın zaman zarfında, Kolombiya ile Türkiye arasındaki hazır giyim ve konfeksiyon ticaretinin seyrini gösteren tablo ve grafik aşağıda verilmektedir.

TÜRKİYE - KOLOMBİYA KONFEKSİYON TİCARETİ				
Birim: \$				
YILLAR	KONFEKSİYON İHRACATI	YILLIK DEĞİŞİM (%)	KONFEKSİYON İTHALATI	YILLIK DEĞİŞİM (%)
2005	355.825		141.456	
2006	261.879	-26,4	112.678	-20,3
2007	368.545	40,7	63.182	-43,9
2008	897.255	143,5	301.351	377,0
2009	434.547	-51,6	61.778	-79,5
2010	800.697	84,3	88.787	43,7
2011	1.928.025	140,8	357.238	302,4
2012	2.065.704	7,1	276.908	-22,5
2012 Ocak-Ekim	1.950.670		241.060	
2013 Ocak-Ekim	2.484.612	27,4	293.585	21,8

Kaynak: Ekonomi Bakanlığı Bilgi Sistemi / Aralık 2013



Türkiye'nin Kolombiya'ya hazır giyim ve konfeksiyon ihracatında 2007, 2008, 2010 ve yıllarında %40,7 ile %143,5 arasında değişen oranlarda yüksek artışlar görülürken 2006 ve 2009 yıllarında sırasıyla %28,4 ve %51,6 oranlarında düşüşler kaydedilmiştir. Oransal olarak ihracat artışının en yüksek olduğu yıl %143,4 artış oranı ile 2008 yılıdır. 2010 yılında küresel krizin etkisinin azalması ile Kolombiya'ya yönelik ihracat %84,3 oranında artarken bu artış eğilimi 2011 yılında da sürmüştür. 2011 yılında Kolombiya'ya hazır giyim ve konfeksiyon ihracatının artış oranı %140,8 olmuştur. 2013 yılının Ocak-Ekim döneminde ise Kolombiya'ya ihracat %27,4 oranında artışla 2,5 milyon dolara ulaşmıştır.

Diğer yandan, Kolombiya'dan hazır giyim ve konfeksiyon ithalatı 2005 yılından 2012 yılı sonuna kadar sekiz yıllık bir dönemde incelendiğinde bazı yıllar artış bazı yıllar düşüşlerle 141,5 bin dolardan 277 bin dolara ulaştığı görülmektedir. 2013 yılının Ocak-Ekim döneminde, Kolombiya'dan gerçekleşen hazır giyim ve konfeksiyon ithalatı 2012 yılının aynı dönemine oranla %21,8 oranında artarak 293,6 bin dolar olarak gerçekleşmiştir. Kolombiya'dan gerçekleştirilen hazır giyim ve konfeksiyon ithalatında yüksek artışlar ve düşüşler dikkat çekmektedir. 2008 yılında ithalat %377 oranında artarken, küresel krizin dünyayı etkisine aldığı 2009 yılında %79,5 oranında gerileme görülmektedir.

Kolombiya'ya en fazla ihracat yapılan hazır giyim ve konfeksiyon ürün gruplarının başında 62 03 GTİP kapsamında yer alan erkek ve erkek çocuklar için takım, takım elbiseler, ceketler v.b. ürünler gelmektedir. 2013 yılının Ocak-Ekim döneminde bu ürünlerden Kolombiya'ya %32,5'lük artışla 555,8 bin dolarlık ihracat yapılmıştır. Ürün grubunun toplam hazır giyim ve konfeksiyon ihracatında payı %22,4'dür. 62 05 GTİP başlıklı erkek ve erkek çocuklar için gömlekler de toplam ihracattan aldıkları %21,9 pay ile bir diğer önemli ihracat kalemi olarak göze çarpmaktadır. Söz konusu ürün grubunun ihracat değeri 544 bin dolar olup bir önceki yılın aynı dönemine oranla %8,5 oranında bir artış gerçekleşmiştir.

62 04 GTİP başlığında yer alan bayan ve kız çocukları için takım, takım elbise ve ceketler v.b. ile 63 05 GTİP başlığı altında yer alan eşya ambalajında kullanılan torba ve çuvallar ihracatta önemli olan diğer ürün gruplarıdır.

2013 Ocak-Ekim döneminde Kolombiya'ya ihracatı en fazla artan ürün grubu, ihracat değeri %5722,1'lik artışla 25,3 bin dolara yükselen 62 17 GTİP başlıklı giyim eşyasının diğer hazır aksesuarı, giyim eşyasının veya giyim eşyası aksesuarının parçaları olmuştur.

Aşağıdaki tabloda Türkiye'den Kolombiya'ya ihraç edilen hazır giyim ve konfeksiyon mamulleri ve dolar bazında ihracat değeri değişimleri yer almaktadır.

TÜRKİYE'DEN KOLOMBİYA'YA KONFEKSİYON İHRACATI					
Birim:ABD \$					
GTİP BAŞLIĞI	KAPSAM	2012	2013	2012 / 2013	TOPLAMDA
		OCAK - EKİM	OCAK - EKİM	DEĞİŞİM %	PAY %
6203	ERKEKLER VE ERKEK ÇOCUK İÇİN TAKİM ELBİSE, TAKİM, CEKET, BLAZER, PANTOLON, TULUM VE ŞORT (YÜZME KIY	419.303	555.773	32,5	22,4
6205	ERKEKLER VE ERKEK ÇOCUKLAR İÇİN GÖMLEKLER	501.161	543.993	8,5	21,9
6204	KADINLAR VE KIZ ÇOCUK İÇİN TAKİM ELBİSE, TAKİM, CEKET, BLAZER, ELBİSE, ETEK, PANTOLON ETEK, VB.(YÜZM	389.836	439.846	12,8	17,7
6305	EŞYA AMBALAJINDA KULLANILAN TORBA VE ÇUVAL	110.684	289.706	161,7	11,7
6302	YATAK ÇARŞAFI, MASA ÖRTÜLERİ, TUVALET VE MUTFAK BEZLERİ	228.250	235.772	3,3	9,5
6109	TİŞÖRTLER, FANİLALAR, ATLETLER, KAŞKORSELER VE DİĞER İÇ GİYİM EŞYASI (ÖRME)	141.427	207.138	46,5	8,3
6110	KAZAK, SÜVETER, HIRKA, YELEK VB. EŞYA (ÖRME)	63.592	65.357	2,8	2,6
6206	KADINLAR VE KIZ ÇOCUKLAR İÇİN BLUZLAR, GÖMLEKLER VE GÖMLEK-BLUZLAR	33.550	37.044	10,4	1,5
6201	ERKEK VEYA ERKEK ÇOCUK İÇİN PALTO, KABAN, KOLSUZ CEKET, PELERİN, ANORAK (KAYAK CEKETLERİ DAHİL), RÜZ	23.858	30.128	26,3	1,2
6217	GIYIM EŞYASININ DİĞER HAZIR AKSESUARİ; GIYIM EŞYASININ VEYA GIYIM EŞYASI AKSESUARININ PARÇALARI	434	25.268	5.722,1	1,0
6202	KADIN VE KIZ ÇOCUK İÇİN MANTO, KABAN, KOLSUZ CEKET, PELERİN, ANORAKLAR (KAYAK CEKETLERİ DAHİL), RÜZG	5.597	13.309	137,8	0,5
6104	KADIN VE KIZ ÇOCUK İÇİN TAKİM ELBİSE, TAKİM, CEKET, BLAZER, ETEK, PANTOLON, TULUM VE ŞORT (ÖRME)(YÜZ	5.706	10.444	83,0	0,4
6307	DİĞER HAZIR EŞYA (ELBİSE PATRONLARI DAHİL)	2.121	5.039	137,6	0,2
6303	PERDELER VE İÇ STORLAR; PERDE VE YATAK FARBELALARI		4.138		0,2
6101	ERKEKLER VE ERKEK ÇOCUKLAR İÇİN PALTO, KABAN, KOLSUZ CEKET, PELERİN, ANORAK (KAYAK CEKETİ DAHİL), RÜ		4.048		0,2
6115	KÜLOTLU ÇORAPLAR,TAYTLAR, KISA VE UZUN KONÇLU ÇORAPLAR, SOKETLER (VARİS ÇORAPLARI DAHİL) VE PATİK ÇO	2.778	3.378	21,6	0,1
6209	BEBEK İÇİN GIYIM EŞYASI VE AKSASUAR		3.067		0,1
6102	KADINLAR VE KIZ ÇOCUKLARI İÇİN MANTO, KABAN, KOLSUZ CEKET, PELERİN, ANORAK (KAYAK CEKETİ DAHİL), RÜZ		3.005		0,1
6304	DİĞER MEFRUŞAT EŞYASI (94.04 POZİSYONUNDAKİLER HARİÇ)	3.316	2.529	-23,7	0,1
6105	ERKEKLER VE ERKEK ÇOCUKLAR İÇİN GÖMLEKLER (ÖRME)		1.465		0,1
İLK 20 ÜRÜN TOPLAM		1.931.613	2.480.447	28,4	100,0
KOLOMBİYA'YA KONFEKSİYON İHRACATI		1.950.670	2.484.612	27,4	100,0
İLK 20 ÜRÜNÜN TOPLAMDA PAYI %		99	99,8		

Kaynak: Ekonomi Bakanlığı Bilgi Sistemi / Aralık 2013

Kolombiya'dan en fazla ithal edilen ürün gruplarının başında ise 61 12 GTİP başlıklı örme spor, kayak ve yüzme kıyafetleri gelmektedir. 2013 yılının Ocak-Ekim döneminde bu ürün grubunda Kolombiya'dan %175,9 artışla 112,9 bin dolarlık ithalat yapılmıştır. Ürün grubunun toplam hazır giyim ve konfeksiyon ithalatında payı %38,5'tur.

62 03 GTİP başlıklı erkekler ve erkek çocuklar için takım elbise, takım, ceket, blazer, pantolon, tulum ve şortlar ikinci en fazla ithal edilen hazır giyim ve konfeksiyon ürün grubudur. 2013 Ocak-Ekim döneminde Kolombiya'dan anılan ürünün ithalatında %66,8 bir düşüş yaşanmış olmakla birlikte ve ürün grubunun toplam hazır giyim ve konfeksiyon ithalatında payı %18 olmuştur. 39,8 bin dolarlık ithalat yapılan 63 05 GTİP başlıklı eşya ambalajında kullanılan torba ve çuvallar, 26,2 bin dolarlık ithalat yapılan 61 09 GTİP başlıklı tişörtler, fanilalar, atletler, kaşkorseler ve diğer iç giyim eşyası ve 12,6 bin dolarlık ithalatı yapılan 62 12 GTİP başlıklı sütyen, korse, korse kemer, pantolon askısı, çorap bağı, jartiyer vb eşya diğer önde gelen ithalat kalemlerindedir.

Aşağıdaki tabloda Türkiye'ye Kolombiya'dan ithal edilen hazır giyim ve konfeksiyon mamulleri ve dolar bazında ithalat değeri değişimleri yer almaktadır.

TÜRKİYE'NİN KOLOMBİYA'DAN KONFEKSİYON İTHALATI					
Birim:ABD \$					
GTİP BAŞLIĞI	KAPSAM	2012	2013	2012 / 2013	TOPLAMDA
		OCAK - EKİM	OCAK - EKİM	DEĞİŞİM %	PAY %
6112	SPOR, KAYAK VE YÜZME KİYAFETLERİ (ÖRME)	40.914	112.892	175,9	38,5
6203	ERKEKLER VE ERKEK ÇOCUK İÇİN TAKIM ELBİSE, TAKIM, CEKET, BLAZER, PANTOLON, TULUM VE ŞORT (YÜZME KİY)	159.475	52.872	-66,8	18,0
6305	EŞYA AMBALAJINDA KULLANILAN TORBA VE ÇUVAL		39.840		13,6
6109	TİŞÖRTLER, FANİLALAR, ATLETLER, KAŞKORSELER VE DİĞER İÇ GİYİM EŞYASI (ÖRME)	11.168	26.199	134,6	8,9
6212	SÜTYEN, KORSE, KORSE KEMER, PANTOLON ASKISI, ÇORAP BAĞI, JARTİYER VB. EŞYA VE BUNLAR İÇİN PARÇALAR	3.212	12.623	293,0	4,3
6204	KADINLAR VE KIZ ÇOCUK İÇİN TAKIM ELBİSE, TAKIM, CEKET, BLAZER, ELBİSE, ETEK, PANTOLON ETEK, VB.(YÜZM	14.036	9.625	-31,4	3,3
6104	KADIN VE KIZ ÇOCUK İÇİN TAKIM ELBİSE, TAKIM, CEKET, BLAZER, ETEK, PANTOLON, TULUM VE ŞORT (ÖRME)(YÜZ	2.467	8.143	230,1	2,8
6201	ERKEK VEYA ERKEK ÇOCUK İÇİN PALTO, KABAN, KOLSUZ CEKET, PELERİN, ANORAK (KAYAK CEKETLERİ DAHİL), RÜZ	123	7.518	6.012,2	2,6
6211	SPOR, KAYAK VE YÜZME KİYAFETLERİ; DİĞER GİYİM EŞYASI	1.075	5.659	426,4	1,9
6115	KÜLOTLU ÇORAPLAR,TAYTLAR, KISA VE UZUN KONÇLU ÇORAPLAR, SOKETLER (VARİS ÇORAPLARI DAHİL) VE PATİK ÇO	2.138	4.819	125,4	1,6
6116	ELDIVEN (ÖRME)		4.101		1,4
6114	DİĞER GİYİM EŞYASI (ÖRME)		2.673		0,9
6206	KADINLAR VE KIZ ÇOCUKLAR İÇİN BLUZLAR, GÖMLEKLER VE GÖMLEK-BLUZLAR	2.598	1.291	-50,3	0,4
6103	ERKEKLER VE ERKEK ÇOCUKLAR İÇİN TAKIM ELBİSE, TAKIM, CEKET, BLAZER, PANTOLON, TULUM VE ŞORT (ÖRME)		1.065		0,4
6117	GİYİM EŞYASININ DİĞER AKSESUARİ (ÖRME), GİYİM EŞYASININ VEYA GİYİM EŞYASI AKSESUARININ PARÇALARI (ÖR	1.437	1.019	-29,1	0,3
6202	KADIN VE KIZ ÇOCUK İÇİN MANTO, KABAN, KOLSUZ CEKET, PELERİN, ANORAKLAR (KAYAK CEKETLERİ DAHİL), RÜZG		895		0,3
6106	KADINLAR VE KIZ ÇOCUKLAR İÇİN BLUZLAR, GÖMLEKLER, GÖMLEK -BLUZLAR (ÖRME)	395	657	66,3	0,2
6110	KAZAK, SÜVETER, HIRKA, YELEK VB. EŞYA (ÖRME)	1.622	622	-61,7	0,2
6214	ŞALLAR, EŞARPLAR, FULARLAR, KAŞKOLLAR, PEÇELER, DUVAKLAR VB EŞYA		618		0,2
6205	ERKEKLER VE ERKEK ÇOCUKLAR İÇİN GÖMLEKLER		347		0,1
	İLK 20 ÜRÜN TOPLAM	240.660	293.478	21,9	100,0
	KOLOMBİYA'DAN KONFEKSİYON İTHALATI	241.060	293.585	21,8	100,0
	İLK 20 ÜRÜNÜN TOPLAMDA PAYI %	100	100,0	0,1	100,0

Kaynak: Ekonomi Bakanlığı Bilgi Sistemi / Aralık 2013

## Türkiye – Kolombiya Tekstil Dış Ticareti

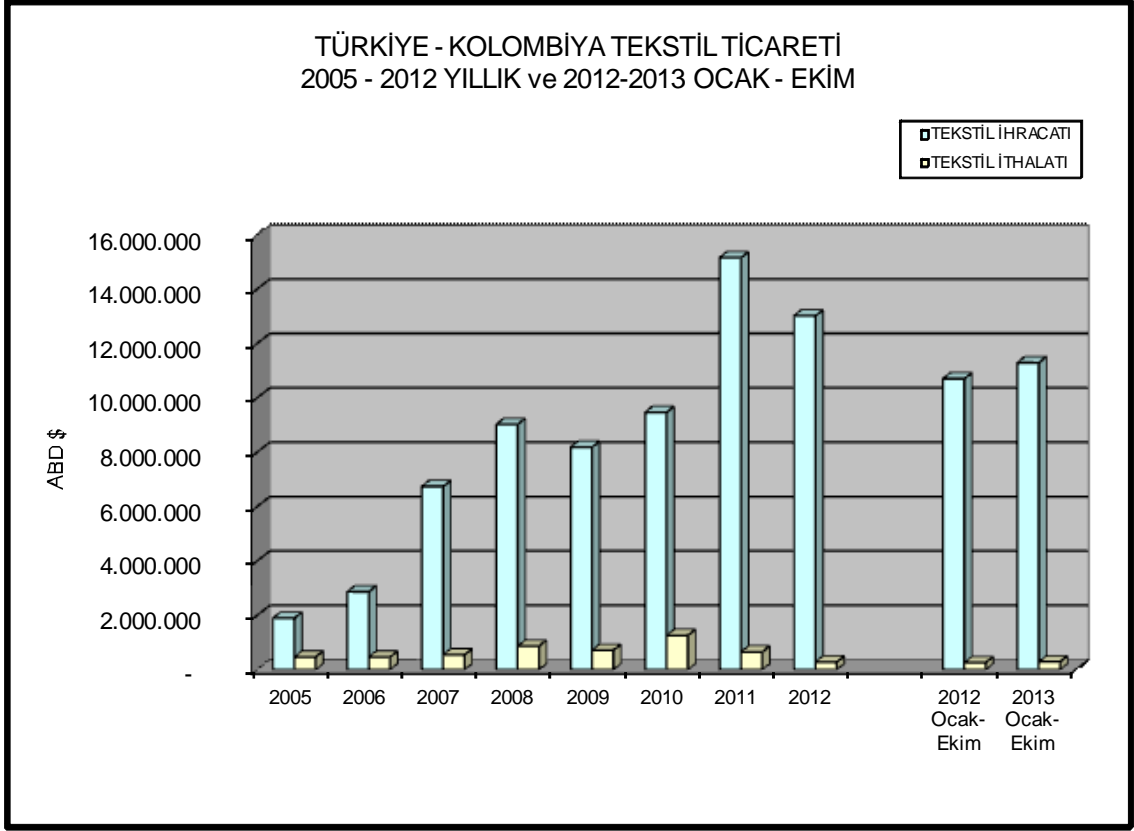
Kolombiya, Türkiye'nin 2013 Ocak-Ekim döneminde tekstil (elyaf, iplik ve kumaş) ihraç ettiği 181 ülke içerisinde 69. sırada bulunmaktadır. Kolombiya ile Türkiye arasındaki tekstil ticareti, 2005-2012 yılları arasındaki sekiz yıllık süreçte küresel krizin tüm dünyayı etkilediği 2009 yılı ve sonrasında 2012 yılı hariç devamlı artma eğilimi içinde olmuştur. 2005 yılında 2,4 milyon dolar olan Kolombiya ile tekstil dış ticareti, yaklaşık altı kat artarak 2012 yılı sonunda 13,3 milyon dolara ulaşmıştır. Bu rakamın 13 milyon doları ihracat, 282 bin doları ithalattır. Türkiye ile Kolombiya arasındaki tekstil ticareti, Türkiye lehine gelişim göstermektedir. İhracatın yıllık ortalama artış oranı %39 ve ithalatın yıllık ortalama artış oranı %4,2 olarak hesaplanmaktadır.

2005 yılından 2013 yılı Ekim ayı sonuna kadar olan sekiz yılı aşkın zaman zarfında, Kolombiya ile Türkiye arasındaki tekstil ticaretinin seyrini gösteren tablo ve grafik aşağıda verilmektedir.

TÜRKİYE - KOLOMBİYA TEKSTİL TİCARETİ				
Birim: \$				
YILLAR	TEKSTİL İHRACATI	YILLIK DEĞİŞİM (%)	TEKSTİL İTHALATI	YILLIK DEĞİŞİM (%)
2005	1.889.746		465.566	
2006	2.865.856	51,7	466.797	0,3
2007	6.741.233	135,2	547.766	17,3
2008	9.020.835	33,8	866.838	58,2
2009	8.185.947	-9,3	714.259	-17,6
2010	9.465.737	15,6	1.259.940	76,4
2011	15.154.593	60,1	654.998	-48,0
2012	13.016.247	-14,1	281.671	-57,0
2012 Ocak-Ekim	10.700.987		259.762	
2013 Ocak-Ekim	11.289.856	5,5	288.694	11,1

Kaynak: Ekonomi Bakanlığı Bilgi Sistemi / Aralık 2013





Kolombiya'ya, 2005 yılından 2008 yılı sonuna dek artışlarla devam eden tekstil ihracatı, 2009 yılında 2008 yılına kıyasla %9,3 oranında düşmüş keza aynı yıl ithalatta da %17,6'lık düşüş söz konusu olmuştur. İhracatta, 2011 yılındaki %60,1'lik artış oranı 2012 yılında yakalanamamış ve %14,1'oranında düşüşle 13 milyon dolara gerilemiştir. İthalat ise 2010 yılında %76,4 oranında artmasına rağmen 2011 ve 2012 yıllarında sırasıyla %48 ve %57 oranlarındaki düşüşlerle neredeyse 2005 yılına kıyasla %60 oranında azalmıştır.

2013 yılının Ocak-Ekim döneminde ise Kolombiya ile tekstil ihracatı %5,5 oranında artarak 11,3 milyon dolar olarak gerçekleşmiştir. Aynı dönemde ithalat da %11,1 artış kaydetmiş ve 288,7 bin dolara yükselmiştir.

Kolombiya'ya en fazla ihracat yapılan ürün gruplarının başında 52 09 GTİP başlıklı %85 veya daha fazla pamuk ihtiva eden, m<sup>2</sup>'si 200 gr'dan fazla olan pamuklu dokuma kumaşlar gelmektedir. 2013 yılının Ocak-Ekim döneminde bu ürünlerden Kolombiya'ya %2,7'lik artışla 5,4 milyon dolarlık ihracat yapılmıştır. Ürün grubunun toplam tekstil ihracatında payı %48,2'dir.

52 11 GTİP başlıklı %85'ten az pamuk ihtiva eden, m<sup>2</sup>'si 200 gr'dan fazla olan sentetik veya suni liflerle karışıklı pamuklu dokuma kumaşlar, ikinci en fazla ihraç edilen tekstil mamulüdür. 2013 Ocak-Ekim döneminde Kolombiya'ya %11,7 oranında artışla 1,3 milyon dolarlık 52 11 GTİP kapsamında yer alan pamuklu mensucat ihraç edilmiş ve ürün grubunun toplam tekstil ihracatında payı %11,8 olmuştur.

746,5 bin dolarlık ihracatı yapılan 54 07 GTİP başlıklı sentetik filament ipliklerden dokunmuş mensucat ile 721 bin dolarlık ihracat yapılan 55 16 GTİP başlıklı suni devamsız liflerden dokunmuş mensucat, 505,4 bin dolarlık ihracat yapılan 52 06 GTİP başlıklı pamuk iplikleri diğer önde gelen ihracat kalemlerindedir.

2013 Ocak-Ekim döneminde Türkiye'den Kolombiya'ya en fazla ihraç edilen ilk 20 ürün grubunun on birinde ihracat %2,7 ile %1582,4 arasında değişen oranlarda artış gözlenirken, yedi ürün grubunda % 22,9 ile %67,8 arasında değişen oranlarda düşüş gerçekleşmiştir. Kolombiya'ya ihracatı en yüksek oranlı artan ürün 60 04 GTP başlıklı diğer örme mensucat olmuştur. Bu ürün grubunda %1582,4'lük artışla 70,7 bin dolarlık ihracat yapılmıştır.

%485 artışla 340 bin dolarlık ihracat gerçekleştirilen 59 03 GTİP kapsamında yer alan plastik emdirilmiş, sıvanmış, kaplanmış veya plastikle lamine edilmiş mensucat, %196,1 oranında artışla 721 bin dolarlık ihracat yapılan 55 16 GTİP başlığında yer alan suni devamsız liflerden dokunmuş mensucat ile %148,6 oranında artışla 362,7 bin dolarlık ihracat yapılan 56 03 GTİP kapsamında yer alan dokunmamış mensucat (emdirilmiş, sıvanmış, kaplanmış, lamine edilmiş olsun olmasın) ihracatında yüksek oranlı artış görülen diğer tekstil mamulleridir.

Aşağıdaki tabloda Türkiye'den Kolombiya'ya ihraç edilen tekstil mamulleri ve dolar bazında ihracat değeri değişimleri yer almaktadır.

TÜRKİYE'DEN KOLOMBİYA'YA TEKSTİL İHRACATI					
EN FAZLA İHRAÇ EDİLEN İLK 20 ÜRÜN					
Birim:ABD \$					
GTİP BAŞLIĞI	KAPSAM	2012	2013	2012 / 2013	TOPLAMDA
		OCAK - EKİM	OCAK - EKİM	DEĞİŞİM %	PAY %
5209	PAMUKLU MENSUCAT (AĞIRLIK İTİBARIYLA % 85 VEYA DAHA FAZLA PAMUK İÇEREN VE M2 AĞIRLIĞI 200 GR. I GEÇE	5.297.428	5.438.047	2,7	48,2
5211	PAMUKLU MENSUCAT (PAMUK ORANI < % 85 OLAN SENTETİK VEYA SUNİ LİFLERLE KARIŞTIRILMIŞ OLUP M2. AĞIRLIĞI	1.189.348	1.328.807	11,7	11,8
5407	SENTETİK FILAMENT İPLİKLERİNDEN DOKUNMUŞ MENSUCAT	725.749	746.481	2,9	6,6
5516	SUNİ DEVAMSIZ LİFLERDEN DOKUNMUŞ MENSUCAT	243.485	721.045	196,1	6,4
5206	PAMUK İPLİĞİ (DİKİŞ İPLİĞİ HARİÇ) (AĞIRLIK İTİBARIYLA % 85 DEN AZ PAMUK İÇERENLER) (PERAKENDE SATIŞ	378.396	505.386	33,6	4,5
5208	PAMUKLU MENSUCAT (AĞIRLIK İTİBARIYLA % 85 VEYA DAHA FAZLA PAMUK İÇERENLER)(M2. AĞIRLIĞI 200 GR. I GE	595.170	453.721	-23,8	4,0
5801	DOKUNMUŞ KADİFE, PELÜŞ VE TIRTIL MENSUCAT	369.691	447.073	20,9	4,0
5603	DOKUNMAMIŞ MENSUCAT (EMDIRILMIŞ, SIVANMIŞ, KAPLANMIŞ VEYA LAMİNE EDİLMİŞ OLSUN OLMASIN)	145.898	362.655	148,6	3,2
5903	PLASTİK EMDİRILMIŞ, SIVANMIŞ, KAPLANMIŞ VEYA PLASTİKLE LAMİNE EDİLMİŞ MENSUCAT	58.126	340.028	485,0	3,0
5511	SENTETİK VE SUNİ DEVAMSIZ LİFLERDEN İPLİKLER (DİKİŞ İPLİĞİ HARİÇ) (PERAKENDE OLARAK SATILACAK HALDE	263.929	183.270	-30,6	1,6
5210	PAMUKLU MENSUCAT (PAMUK ORANI <% 85 SENTETİK VEYA SUNİ LİFLERLE KARIŞTIRILMIŞ OLUP M2. AĞIRLIĞI <=20	307.758	152.484	-50,5	1,4
5509	SENTETİK DEVAMSIZ LİFDEN İPLİK (DİKİŞ İPLİĞİ HARİÇ) (TOPTAN)	74.882	111.849	49,4	1,0
5606	GIPE İPLİKLER, TIRTIL İPLİK, ŞENET İPLİK	230.237	93.640	-59,3	0,8
6004	DİĞER ÖRME MENSUCAT (EN>30CM, ELASTOMERİK/KAUÇUK İPLİK->%5)	4.200	70.660	1.582,4	0,6
5205	PAMUK İPLİĞİ (DİKİŞ İPLİĞİ HARİÇ) (AĞIRLIK İTİBARIYLA PAMUK ORANI >=%85 VE PERAKENDE OLARAK SATILACAK)	162.000	52.173	-67,8	0,5
5515	SENTETİK DEVAMSIZ LİFLERDEN DİĞER DOKUNMUŞ MENSUCAT		47.898		0,4
5804	TÜLLER VE DİĞER MENSUCAT, PARÇA, ŞERİT VEYA MOTİF HALİNDE DANTEL	20.889	40.600	94,4	0,4
5510	SUNİ DEVAMSIZ LİFDEN İPLİKLER (DİKİŞ İPLİĞİ HARİÇ)	75.161	37.464	-50,2	0,3
5408	SUNİ FILAMENT İPLİKLERİNDEN DOKUNMUŞ MENSUCAT	36.930	28.472	-22,9	0,3
6005	ÇÖZGÜ TİPİ ÖRGÜLÜ DİĞER MENSUCAT		26.044		0,2
İLK 20 ÜRÜN TOPLAMI		10.179.277	11.187.797	9,9	99,1
KOLOMBİYA'YA TEKSTİL İHRACATI		10.700.987	11.289.856	5,5	100,0
İLK 20 ÜRÜNÜN TOPLAMDA PAYI %		95	99		

Kaynak: Ekonomi Bakanlığı Bilgi Sistemi / Aralık 2013

Türkiye'ye Kolombiya'dan bir miktar tekstil ithalatı da yapılmaktadır. Sadece on iki ürün grubu ile sınırlı kalan ithalat 2013 Ocak-Ekim döneminde 2012 Ocak-Ekim dönemine kıyasla %11,1 oranında artarak 259,8 bin dolardan 288,7 bin dolara yükselmiştir. Kolombiya'dan en fazla ithal edilen ürün grubu 54 01 GTP başlıklı sentetik ve suni filamentlerden dikiş iplikleri olmuştur. Bu ürün grubu, Kolombiya'dan yapılan toplam tekstil ithalatından %32,8'lik bir pay almaktadır.

İkinci en fazla ithal edilen tekstil ürün grubu, 90,4 bin dolarlık ithalat yapılan 54 02 GTP başlıklı sentetik filament iplikleridir. Bu ürün grubunun toplam ithalatta payı %31,3 düzeyindedir.

Aşağıdaki tabloda Türkiye'ye Kolombiya'dan ithal edilen tekstil mamulleri ve dolar bazında ithalat değeri değişimleri yer almaktadır.

TÜRKİYE'NİN KOLOMBİYA'DAN TEKSTİL İTHALATI					
Birim: ABD \$					
GTİP BAŞLIĞI	KAPSAM	2012	2013	2012 / 2013	TOPLAMDA
		OCAK - EKİM	OCAK - EKİM	DEĞİŞİM %	PAY %
5401	SENTETİK VE SUNİ FİLAMENLERDEN DİKİŞ İPLİĞİ (PERAKENDE OLARAK SATILACAK HALE GETİRİLMİŞ OLSUN OLMAS	61.908	94.722	53,0	32,8
5402	SENTETİK FİLAMEN İPLİKLERİ (DİKİŞ İPLİĞİ HARİÇ) (PERAKENDE OLARAK SATILACAK HALE GETİRİLMEMİŞ)	118.167	90.415	-23,5	31,3
5903	PLASTİK EMDİRİLMİŞ, SIVANMIŞ, KAPLANMIŞ VEYA PLASTİKLE LAMİNE EDİLMİŞ MENSUCAT	3.379	77.474	2.192,8	26,8
5804	TÜLLER VE DİĞER MENSUCAT, PARÇA, ŞERİT VEYA MOTİF HALİNDE DANTEL	12.551	11.923	-5,0	4,1
5007	İPEK VEYA İPEK DÖKÜNTÜLERİNDEN DOKUNMUŞ MENSUCAT		8.640		3,0
6006	DİĞER ÖRME MENSUCAT		2.672		0,9
5408	SUNİ FİLAMEN İPLİKLERİNDEN DOKUNMUŞ MENSUCAT		1.646		0,6
5807	DOKUMAYA ELVERİŞLİ MADDELERDEN İŞLENMEMİŞ ETİKETLER, ARMALAR VE BENZERİŞYA	185	713	285,4	0,2
5209	PAMUKLU MENSUCAT (AĞIRLIK İTİBARIYLA % 85 VEYA DAHA FAZLA PAMUK İÇEREN VE M2 AĞIRLIĞI 200 GR. İ GEÇE		364		0,1
5211	PAMUKLU MENSUCAT (PAMUK ORANI < % 85 OLAN SENTETİK VEYA SUNİ LİFLERLE KARIŞTIRILMIŞ OLUP M2. AĞIRLIĞ		125		0,0
5501	SENTETİK FİLAMEN DEMETLERİ	63.461		-100,0	-
5608	SİCİM, İP VEYA HALATDAN DÜĞÜMLÜ AĞLAR; DOKUMAYA ELVERİŞLİ MADDELERDEN HAZIR BALIK AĞLARI VE DİĞER HA	111		-100,0	-
KOLOMBİYA'DAN TEKSTİL İTHALATI		259.762	288.694	11,1	100,0

Kaynak: Ekonomi Bakanlığı Bilgi Sistemi / Aralık 2013

## Belli Başlı Ürün Grupları Bazında Türkiye – Kolombiya Tekstil Dış Ticareti

Elyaf ve iplik, dokuma kumaş, örme kumaş, ev tekstili gibi belli başlı tekstil ürünleri bazında Kolombiya'ya ihracat incelediğinde en büyük ihracat kaleminin dokuma kumaşlar olduğu görülmektedir. 2013 yılının Ocak-Ekim döneminde Kolombiya'ya dokuma kumaş ihracatı 2012 yılının Ocak-Ekim dönemine kıyasla %5,4 oranında artışla yaklaşık 9 milyon dolar olarak gerçekleşmiştir.

2013 yılının ilk on aylık döneminde Kolombiya'ya yapılan ihracatta diğer önemli tekstil ürün grupları, 1 milyon dolarlık ihracat değeri ile teknik

tekstiller, 996,7 bin dolarlık ihracat değeri ile elyaf ve iplikler, 331,3 bin dolarlık ihracat değeri ile ev tekstilleri ve 100,4 bin dolarlık ihracat değeri ile örme mensucat olarak sıralanmaktadır. Bu ürün grupları içinde, örme kumaşlar %283,1'lik yüksek bir artışla dikkati çekmektedir. Teknik tekstillerde de benzer şekilde artış ivmesi sürmekte olup 2012 yılı Ocak-Ekim dönemi oranla 2013 yılı aynı döneminde %200 oranında artış yakalanmıştır. Artış gerçekleşen bir diğer tekstil ürün grubu dokuma kumaşlar olup, bu ürün grubunda %5,4 oranında, artış gerçekleşmiştir. Elyaf & iplik ve ev tekstili ürün gruplarında ise sırasıyla %35,4 ve %0,2 oranlarında düşüşlerle ihracat kaybı yaşanmıştır.

Aşağıdaki tabloda Türkiye'den Kolombiya'ya ihraç edilen belli başlı tekstil ürün grupları bazında ihracat değeri değişimleri verilmektedir.

<b>KOLOMBİYA'YA BELLİ BAŞLI ÜRÜN GRUPLARI BAZINDA TEKSTİL İHRACATI</b>				
<i>Birim: ABD \$</i>				
	<b>2012</b>	<b>2013</b>	<b>DEĞİŞİM</b>	<b>PAY</b>
	<b>OCAK - EKİM</b>	<b>OCAK - EKİM</b>	<b>%</b>	<b>%</b>
<b>DOKUMA KUMAŞ</b>	8.504.238	8.961.087	5,4	79,4
<b>TEKNİK TEKSTİL</b>	343.758	1.031.157	200,0	9,1
<b>ELYAF &amp; İPLİK</b>	1.543.856	996.730	-35,4	8,8
<b>EV TEKSTİLİ</b>	332.129	331.343	-0,2	2,9
<b>ÖRME KUMAŞ</b>	26.220	100.441	283,1	0,9
<b>KOLOMBİYA'YA TOPLAM TEKSTİL İHRACATI</b>	10.700.987	11.289.856	5,5	100,0

*Kaynak: Ekonomi Bakanlığı Bilgi Sistemi / Aralık 2013*

2013 yılının Ocak – Ekim döneminde Kolombiya'ya yönelik dokuma kumaşlar incelendiğinde en çok ihraç edilen kumaş türünün 52 09 tarifede yer alan pamuklu dokuma kumaşlar (%85 veya daha fazla pamuk içeren ve metrekare gramı 200'den fazla olan) olduğu görülmektedir. Bu ürünün toplam tekstil ihracatından aldığı pay %48,2'dir. Ayrıca, Söz konusu dokuma kumaş türünde gerçekleşen ihracat, Türkiye'den Kolombiya'ya yapılan toplam dokuma kumaş ihracatının tek başına %60,7'sini karşılamaktadır.

En çok ihraç edilen diğer dokuma kumaş türleri arasında, 52 11 tarifesinde yer alan pamuklu dokuma kumaşlar (%85'den az pamuk içeren, sentetik ve suni liflerle karıştırılıp olup m2 ağırlığı 200'ı geçen) ve 54 07 tarifesinde yer alan kumaşlar (sentetik filament ipliklerden dokunmuş mensucat) yer almaktadır. Bu ürünlerin 2013 yılı Ocak-Ekim

dönemi ihracatları sırasıyla %11,7 artışla 1,3 milyon dolar ve %2,9 artışla 746,5 bin dolar olmuştur.

İzleyen tabloda Türkiye'den Kolombiya'ya ihraç edilen dokuma kumaşların dolar bazında ihracat değeri ve değişimleri yer almaktadır.

TÜRKİYE'DEN KOLOMBİYA'YA DOKUMA KUMAŞ İHRACATI					
Birim: ABD \$					
GTİP BAŞLIĞI	KAPSAM	2012 OCAK - EKİM	2013 OCAK - EKİM	2012 / 2013 DEĞİŞİM %	TOPLAMDA PAY %
5209	PAMUKLU MENSUCAT (AĞIRLIK İTİBARIYLA % 85 VEYA DAHA FAZLA PAMUK İÇEREN VE M2 AĞIRLIĞI 200 GR. İ GEÇE	5.297.428	5.438.047	2,7	60,7
5211	PAMUKLU MENSUCAT (PAMUK ORANI < % 85 OLAN SENTETİK VEYA SUNİ LİFLERLE KARIŞTIRILMIŞ OLUP M2. AĞIRLIĞI	1.189.348	1.328.807	11,7	14,8
5407	SENTETİK FILAMENT İPLİKLERİNDEN DOKUNMUŞ MENSUCAT	725.749	746.481	2,9	8,3
5516	SUNİ DEVAMSIZ LİFLERDEN DOKUNMUŞ MENSUCAT	243.485	721.045	196,1	8,0
5208	PAMUKLU MENSUCAT (AĞIRLIK İTİBARIYLA % 85 VEYA DAHA FAZLA PAMUK İÇERENLER)(M2. AĞIRLIĞI 200 GR. İ GE	595.170	453.721	-23,8	5,1
5210	PAMUKLU MENSUCAT (PAMUK ORANI < % 85 SENTETİK VEYA SUNİ LİFLERLE KARIŞTIRILMIŞ OLUP M2. AĞIRLIĞI <=20	307.758	152.484	-50,5	1,7
5515	SENTETİK DEVAMSIZ LİFLERDEN DİĞER DOKUNMUŞ MENSUCAT		47.898		0,5
5408	SUNİ FILAMENT İPLİKLERİNDEN DOKUNMUŞ MENSUCAT	36.930	28.472	-22,9	0,3
5309	KETEN DOKUMALAR	16.878	19.681	16,6	0,2
5514	SENTETİK DEVAMSIZ LİFLERDEN DOKUNMUŞ MENSUCAT ( LİF ORANI < % 85, M2 .AĞIRLIĞI >170 GR, SADECE PAMUKL		17.494		0,2
5212	DİĞER PAMUKLU MENSUCAT:	91.492	6.957	-92,4	0,1
					-
	KOLOMBİYA'YA DOKUMA KUMAŞ İHRACATI	8.504.238	8.961.087	5,4	100,0
	KOLOMBİYA'YA TEKSTİL İHRACATI	10.700.987	11.289.856	5,5	
	DOKUMA KUMAŞ İHRACATININ TEKSTİL İHRACATINDA PAYI %	79	79		

Kaynak: Ekonomi Bakanlığı Bilgi Sistemi / Aralık 2013

Son yıllarda dünyada önemli hale gelen, tüketim talebi ve buna bağlı olarak da üretimi artan teknik tekstillerde Kolombiya'ya yönelik ihracatı %200 oranında bir yüksek oranlı artışla 2012 yılı Ocak-Ekim döneminde 343,8 bin dolar iken 2013 yılı aynı döneminde 1,03 milyon dolara yükselmiştir.

Teknik tekstillerde %29,7'lik pay ve 305,9 bin dolarlık ihracat değeri ile en büyük ihracat kalemi, poliüretanla sıvanmış, kaplanmış, lamine edilmiş diğer mensucattır. Kolombiya'ya ihracatta öne çıkan bir diğer

teknik tekstil ürünü 289,7 bin dolarlık ihracat değeri ile dökme maddeden için mahfazalardır. Bu ürün grubunun teknik tekstiller içerisindeki payı %28,1'dir.

Aşağıdaki tabloda Türkiye'den Kolombiya'ya ihraç edilen teknik tekstil mamulleri ve dolar bazında ihracat değeri ile değişimleri yer almaktadır.

TÜRKİYE'DEN KOLOMBİYA'YA TEKNİK TEKSTİL İHRACATI						
Birim:ABD \$						
GTİP	KAPSAM	2012	2013	2012 / 2013	Grup içindeki	TOPLAMDA
		OCAK - EKİM	OCAK - EKİM	DEĞİŞİM %	PAY %	PAY %
590320909000	MENSUCAT; DİĞER, POLİÜRETANLA SIVANMIŞ/KAPLANMIŞ/LAMINE EDİLMİŞ	30.208	305.857	912,5	29,7	2,7
630532190000	DÖKME MADDEDEN İÇİN MAHFAZALAR; POLİETİLEN/POLİPROPİLEN ŞERİTTEN DİĞERLERİ	110.684	289.706	161,7	28,1	2,6
560312900019	DOKUNMAMIŞ MENSUCAT [DOKUNABİLİR SENTETİK/SUNİ LİFDEN (25<M2<=70GR, DİĞER)]	1.174	265.866	22546,2	25,8	2,4
560314100000	DOKUNMAMIŞ MENSUCAT [DOKUNABİLİR SENTETİK/SUNİ LİFDEN (M2>150GR, SIVANMIŞ/KAPLANMIŞ)]	141.482	96.789	-31,6	9,4	0,9
701959000000	DİĞER DOKUNMUŞ MENSUCAT; DİĞER; CAM LİFLERİNDEN	15.966	27.690	73,4	2,7	0,2
590320901000	MEN; DERİ YERİNE KULLANILAN, POLİÜRETANLA SIVANMIŞ/KAPLANMIŞ/LAMINE EDİLMİŞ		15.247		1,5	0,1
590310909000	MENSUCAT; DİĞER, POLİVİNİL KLORÜRLE SIVANMIŞ/KAPLANMIŞ/LAMINE EDİLMİŞ		12.439		1,2	0,1
590310101000	MENSUCAT; DERİ YERİNE KULLANILAN, POLİVİNİL KLORÜRLE EMDİRİLMİŞ	27.350	4.943	-81,9	0,5	0,0
591000000000	DOKUMAYA ELVERİŞLİ MADDELERDEN TAŞIYICI KOLANLAR VE TRANSMİSYON KOLONLARI		3.630		0,4	0,0
560130000011	DOKUNABİLİR SENTETİK/SUNİ MADDELERİN KIRPINTI, TOZ VE TARAHLARI	6.525	2.628	-59,7	0,3	0,0
591110000000	KARD GARNİTÜR İÇİN KAUÇUK, DERİ VB KAPLI, SIVALI, LAMİNELİ MEN, KEÇELİ MEN.	2.525	2.550	1,0	0,2	0,0
590310901000	MENSUCAT; DERİ YERİNE KULLANILAN, POLİVİNİL KLORÜRLE SIVANMIŞ/KAPLANMIŞ/LAMİNELİ		1.542		0,1	0,0
630720000000	CANKURTARAN YELEKLERİ VE KEMERLERİ	1.284	1.239	-3,5	0,1	0,0
591120000019	DOKUMAYA ELVERİŞLİ DİĞER MADDELERDEN ELEKLİK MENSUCAT VE GAZ MENSUCAT		845		0,1	0,0
591190900019	DOKUMAYA ELVERİŞLİ MADDELERDEN DİĞER TEKNİK EŞYA		186		0,0	0,0
560312100000	DOKUNMAMIŞ MENSUCAT [DOKUNABİLİR SENTETİK/SUNİ LİFDEN (25<M2<=70GR, SIVANMIŞ/KAPLANMIŞ)]	3.242		-100,0	-	-
560290000000	KEÇE (DİĞER)	2.558		-100,0	-	-
590310109000	MENSUCAT; DİĞER, POLİVİNİL KLORÜRLE EMDİRİLMİŞ	568		-100,0	-	-
560229000019	DİĞER KEÇE (DİĞER MADDEDEN, EMDİRİLMEMİŞ, SIVANMAMIŞ, KAPLANMAMIŞ/LAMİNESİZ)	192		-100,0	-	-
KOLOMBİYA'YA TEKNİK TEKSTİL İHRACATI		343.758	1.031.157	200,0	100,0	9,1
KOLOMBİYA'YA TEKSTİL İHRACATI		10.700.987	11.289.856	5,5		100,0

Kolombiya'ya yönelik elyaf ve ipliklerin ihracat değeri %35'lik düşüşle 996,7 bin dolara gerilemiştir. Elyaf ve ipliklerde en büyük ihracat

kalemi 505,4 bin dolarlık ihracat değeri ile 52 06 GTİP başlığında yer alan dikiş ipliği hariç, %85'den daha az pamuk içeren pamuk ipliklerdir. Bu ürünün ihracatında 2013 yılının Ocak-Ekim döneminde 2012 yılının eş dönemine göre %34 oranında bir artış görülmüştür. Bu ürün grubunda diğer önemli ihraç kalemi 55 11 GTİP kapsamında yer alan suni-sentetik devamsız elyaftan iplikler olmuştur. Bu ürün grubunda %31'lik düşüşle 183,3 bin dolarlık ihracat yapılmıştır. Ayrıca, %49 oranında artış ve 111,8 bin dolarlık ihracat değeri ile 55 09 GTİP başlıklı sentetik devamsız liflerden iplikler de bir diğer önemli ihracat ürün grubu olarak dikkat çekmektedir.

Aşağıdaki tabloda Türkiye'den Kolombiya'ya ihraç edilen elyaf ve iplik ürünleri ve dolar bazında ihracat değeri ile değişimleri yer almaktadır.

TÜRKİYE'DEN KOLOMBİYA'YA ELYAF & İPLİK İHRACATI					
Birim:ABD \$					
GTİP BAŞLIĞI	KAPSAM	2012 OCAK - EKİM	2013 OCAK - EKİM	2012 / 2013 DEĞİŞİM %	TOPLAMDA PAY %
5206	PAMUK İPLİĞİ (DİKİŞ İPLİĞİ HARIÇ) (AĞIRLIK İTİBARIYLA % 85 DEN AZ PAMUK İÇERENLER) (PERAKENDE SATIŞ)	378.396	505.386	34	4,5
5511	SENTEK VE SUNI DEVAMSIZ LİFLERDEN İPLİKLER (DİKİŞ İPLİĞİ HARIÇ) (PERAKENDE OLARAK SATILACAK HALE G)	263.929	183.270	-31	1,6
5509	SENTEK DEVAMSIZ LİFDEN İPLİK (DİKİŞ İPLİĞİ HARIÇ) (TOPTAN)	74.882	111.849	49	1,0
5606	GIPE İPLİKLER, TIRTI İPLİK, ŞENET İPLİK	230.237	93.640	-59	0,8
5205	PAMUK İPLİĞİ (DİKİŞ İPLİĞİ HARIÇ) (AĞIRLIK İTİBARIYLA PAMUK ORANI >=%85 VE PERAKENDE OLARAK SATIACA)	162.000	52.173	-68	0,5
5510	SUNI DEVAMSIZ LİFDEN İPLİKLER (DİKİŞ İPLİĞİ HARIÇ)	75.161	37.464	-50	0,3
5207	PAMUK İPLİĞİ (DİKİŞ İPLİĞİ HARIÇ) (PERAKENDE OLARAK SATILACAK HALE GETİRİLMİŞ)		8.834		0,1
5402	SENTEK FİLAMANT İPLİKLERİ (DİKİŞ İPLİĞİ HARIÇ) (PERAKENDE OLARAK SATILACAK HALE GETİRİLMEMİŞ)	605	1.562	158	0,0
5109	YÜN VE İNCE KILDAN İPLİKLER (PERAKENDE)		1.492		0,0
5501	SENTEK FİLAMANT DEMETLERİ	241.585	1.060	-100	0,0
5506	SENTEK DEVAMSIZ LİFLER (TARANMIŞ, İLERİ İŞLEM GÖRMÜŞ)	115.733		-100	0,0
5503	SENTEK DEVAMSIZ LİFLER (İŞLEM GÖRMEMİŞ)	1.328		-100	0,0
KOLOMBİYA'YA ELYAF & İPLİK İHRACATI		1.543.856	996.730	-35	8,8
KOLOMBİYA'YA TEKSTİL İHRACATI		10.700.987	11.289.856	6	100
ELYAF & İPLİK İHRACATININ TEKSTİL İHRACATINDA PAYI		14	9		

Kaynak: Ekonomi Bakanlığı Bilgi Sistemi / Aralık 2013

Tekstil sektörünün bir diğer önemli bir alt grubu olan ev tekstili ürün grubunda 2013 yılının ilk aylık döneminde Kolombiya'ya %0,2 oranında düşüşle 331,3 bin dolar değerinde ihracat yapılmıştır.

En fazla ihraç edilen ev tekstili ürün grubu tuvalet ve mutfak bezleri (pamuktan, havlu mensucattan diğerleri) Bu ürün grubunda gerçekleşen ihracatın değeri 158 bin dolar seviyesindedir. 76,9 bin dolar değeri ve



grup içerisindeki payı %23,2 olan pamuktan, diğer baskılı yatak çarşafı ve 47,9 bin dolar ihracat değeri ile diğer şilte, yatak takımı vb. eşyalar bu ürün grubundaki diğer önemli ihracat kalemleridir.

Aşağıdaki tabloda Türkiye'den Kolombiya'ya ihraç edilen ev tekstili mamulleri ve dolar bazında ihracat değeri ile değişimleri yer almaktadır.

TÜRKİYE'DEN KOLOMBİYA'YA EV TEKSTİLİ İHRACATI					
Birim: ABD \$					
GTİP	KAPSAM	2012	2013	2012 / 2013	TOPLAMDA
		OCAK - EKİM	OCAK - EKİM	DEĞİŞİM %	PAY %
630260000019	TUVALET VE MUTFAK BEZLERİ [(PAMUKTAN (HAVLU MENSUCATTAN) DİĞER]	227.950	158.094	-30,6	47,7
630221000019	YATAK ÇARŞAFI (PAMUKTAN, DİĞER BASKILI)		76.852		23,2
940490900000	DİĞER ŞİLTE, YATAK TAKIMI VB. EŞYALAR	79.674	47.875	-39,9	14,4
580429909019	DANTELA; DİĞER MAKİNALARDA YAPILMIŞ; DİĞER MADDEDEN, (60.02 İLA 60.06 POZ.HARIÇ)		31.841		9,6
580421909000	DANTELA; DİĞER MAKİNE İŞİ, SENTETİK LİFDEN, (60.02 İLA 60.06 POZ.HARIÇ)		8.759		2,6
630491000019	DİĞER MEFRUŞAT EŞYASI (DİĞER MADDELERDEN; ÖRME)		2.529		0,8
630392900019	PERDE; İÇ STOR VE YATAK FARBELALAR (SENTETİK LİFDEN)		2.144		0,6
630392900011	TÜL PERDELER (SENTETİK LİFDEN)		1.994		0,6
630299900019	TUVALET VE MUTFAK BEZLERİ (DOKUNABİLİR DİĞER MADDEDEN )		435		0,1
610891000000	KADIN/KIZ ÇOCUK İÇİN LİZÖZLER,BORNOZLAR,SABAHLIKLAR VS EŞYA; PAMUKTAN (ÖRME)		429		0,1
630251000000	MASA ÖRTÜLERİ [PAMUKTAN (DİĞER HALLERDE)]	300	391	30,3	0,1
580429909011	DANTELA; DİĞER MAKİNALARDA YAPILMIŞ;PAMUKTAN, (60.02 İLA 60.06 POZ.HARIÇ)	20.889		-100,0	-
630491000011	DİĞER MEFRUŞAT EŞYASI (PAMUKTAN; ÖRME)	3.316		-100,0	-
KOLOMBİYA'YA EV TEKSTİLİ İHRACATI		332.129	331.343	-0,2	100,0
KOLOMBİYA'YA TEKSTİL & KONFEKSİYON İHRACATI		10.700.987	11.289.856	5,5	100,0
EV TEKSTİLİ İHRACATININ TEKSTİL & KONFEKSİYON İHRACATINDA PAYI %		3,1	2,9		

Kaynak: Ekonomi Bakanlığı Bilgi Sistemi / Aralık 2013

2013 yılının Ocak–Ekim döneminde Türkiye'den Kolombiya'ya yapılan tekstil ürünleri ihracatı içerisinde örme kumaş grubunda %283,1'lik bir ihracat artışı yaşanmıştır.

Kolombiya'ya yapılan toplam tekstil ihracatının % 1'ini oluşturan örme kumaşlarda en büyük payı, 55,5 bin dolar ile örme sentetik mensucat (en >30cm, %5 ve/veya daha fazla elastomerik iplik içeren) almıştır.

İzleyen tabloda Türkiye'den Kolombiya'ya ihraç edilen örme kumaş türleri ve dolar bazında ihracat değeri ile değişimleri verilmektedir.

TÜRKİYE'DEN KOLOMBİYA'YA ÖRME KUMAŞ İHRACATI					
Birim: ABD \$					
GTİP	KAPSAM	2012 OCAK - EKİM	2013 OCAK - EKİM	2012 / 2013 DEĞİŞİM %	TOPLAMDA PAY %
60041000011	ÖRME SENTETİK MENS.(EN>30CM, AĞIR>= %5 ELASTOMERİK İÇEREN; KAUÇUK İPLİK HARİÇ)(60.01 POZİSYONUNDAKİL		55.523		55,3
60054200000	ÇÖZGÜ TIPI ÖRGÜLÜ SUNI LİFLERDEN MENSUCAT (BOYANMIŞ)		21.598		21,5
60041000012	ÖRME YÜN, PAMUK/SUNİ LİF MENS.(EN>30CM,AĞIRLIK>= %5ELASTOMERİK İÇEREN,KAUÇUK İPLİK HARİÇ)(60.01 POZİ	4.200	15.137	260,4	15,1
60052200000	ÇÖZGÜ TIPI ÖRGÜLÜ PAMUKTAN MENSUCAT (BOYANMIŞ)		2.462		2,5
60064200000	DİĞER ÖRME MENSUCAT SUNİ LİFLERDEN; (BOYANMIŞ)		2.223		2,2
60053250000	ÇÖZGÜ TIPI ÖRGÜLÜ SENTETİK LİFLERDEN RASCHEL DANTELİ(PERDE VE TUL İÇİN HARİÇ);(BOYANMIŞ)		1.984		2,0
60063290000	DİĞER ÖRME MENSUCAT (SENTETİK LİFTEN) DİĞERLERİ(BOYANMIŞ)		1.514		1,5
60064400000	DİĞER ÖRME MENSUCAT SUNİ LİFLERDEN;(BASKIL)	18.417		-100,0	-
60063390000	DİĞER ÖRME MENSUCAT (SENTETİK LİFTEN) DİĞERLERİ,(RENKLİ İPLİKLERDEN)	2.903		-100,0	-
60063490000	DİĞER ÖRME MENSUCAT (SENTETİK LİFTEN) DİĞERLERİ,(BASKIL)	700		-100,0	-
KOLOMBİYA'YA ÖRME KUMAŞ İHRACATI		26.220	100.441	283,1	100,0
KOLOMBİYA'YA TEKSTİL İHRACATI		10.700.987	11.289.856	5,5	100,0
ÖRME KUMAŞ İHRACATININ TEKSTİL İHRACATINDA PAYI %		0,2	1		

Kaynak: Ekonomi Bakanlığı Bilgi Sistemi / Aralık 2013

## VI. YARARLANILAN KAYNAKLAR

- Ekonomi Bakanlıđı Bilgi Sistemi.
- ITC Trademap Uluslararası Ticaret Veri Bankası,
- Ekonomi Bakanlıđı İhracat Bilgi Platformu, Ülke Masaları, Kolombiya Ülke Raporu.
- CIA, The World Factbook, *Country Profiles, Colombia*.
- Euromonitor International. *Consumer Lifestyles*.

*İTKİB Genel Sekreterliđi  
AR & GE ve Mevzuat Şubesi  
Aralık 2013*

*\*İTKİB Genel Sekreterliđi kaynak gösterilmeden alıntı yapılamaz.*