

AB'NİN TEKNİK TEKSTİLLER DIŐ TİCARET RAPORU

2020 YILI DEĐERLENDİRMESİ



İTHİB

İSTANBUL TEKSTİL VE HAMMADDELERİ
İHRACATÇILARI BİRLİĐİ



İÇİNDEKİLER

YÖNETİCİ ÖZETİ.....	3
AB'NİN DEĐER BAZINDA TEKNİK TEKSTİL İTHALATI	4
AB'NİN MİKTAR BAZINDA TEKNİK TEKSTİL İTHALATI	4
AB'NİN TEKNİK TEKSTİL İTHALATINDA BİRİM FİYATLAR.....	4
AB'NİN ÜLKELER BAZINDA TEKNİK TEKSTİL İTHALATI	5
AB'NİN TEKNİK TEKSTİL İTHALATINDA BİRİM FİYATLAR.....	6
AB'NİN ALT ÜRÜN GRUPLARI BAZINDA TEKNİK TEKSTİL İTHALATI.....	7
AB'NİN MASKE İTHALATI	9
AB'NİN TEKNİK TEKSTİL MATERYALİNDEN HAZIR GİYİM İTHALATI	10
AB'NİN DOKUNMAMIŞ MENSUCAT İTHALATI.....	11
AB'NİN CAM LİFİ, CAM LİFİNDEN MENSUCAT VE DİĐER MAMULLER İTHALATI.....	12
AB'NİN VAGON, MAVNA ÖRTÜSÜ, YELKEN VE KAMP EŐYASI İTHALATI	13
AB'NİN TORBA VE ÇUVALLAR İTHALATI.....	14
AB'NİN EMDİRİLMİŐ, SIVANMIŐ, KAPLANMIŐ VEYA PLASTİKLE LAMİNE EDİLMİŐ MENSUCAT İTHALATI.....	15
AB'NİN YÜKSEK MUKAVEMETLİ İPLİK İTHALATI	16
AB'NİN FİTİL, HORTUM, TAŐIYICI KOLON VE DİĐER TEKNİK EŐYA İTHALATI	17
AB'NİN HAVA YASTIĐI İTHALATI	18
AB'NİN TEMİZLİK BEZLERİ İTHALATI	19
AB'NİN VATKE VE KEÇE İTHALATI.....	20
AB'NİN SİCİM, İP, HALAT VE KORDONLAR İTHALATI	21
AB'NİN KORD BEZİ İTHALATI	22
KULLANILAN GTİP'LER	23

Not: Avrupa Birliđi'nin 2020 yılında gerçekteřirdiđi teknik ithalatının deđerlendirildiđi raporda, AB Resmi İstatistik Ofisi EUROSTAT verileri kullanılmıŐtır. BirleŐik Krallık'ın AB'den ayrılması sebebi ile AB (27) Ülkeleri verileri kullanılmıŐtır. Verilerin bir önceki yıl ile daha sađlıklı Őekilde karŐılaŐtırılabilmesi adına, maskeler teknik tekstillerden ayrı olarak deđerlendirilmiŐtir.



YÖNETİCİ ÖZETİ

Avrupa Birliđi'nin (AB) 2020 yılındaki teknik tekstil ithalatı, deđer bazında %1,7 oranında artarak yaklaşık 31,7 milyar euro, miktar bazında ise %2,2 oranında azalarak 6,6 milyon ton deđerinde gerçekleşmiştir. AB, teknik tekstil ithalatının %59,3'ü olan 18,8 milyar euro'yu Birlik içinden, %40,7'si olan 12,9 milyar euro'yu ise Birlik dışından gerçekleştirmektedir.

Çin %45 payı ile AB'nin Birlik dışından en fazla teknik tekstil ithalatı gerçekleştirdiđi ülkedir. AB'nin 2020 yılında Çin'den gerçekleştirdiđi teknik tekstil ithalatı, deđer bazında %54,1 artarak 5,8 milyar euro, miktar bazında ise %0,3 oranında artarak 898 bin ton deđerinde gerçekleşmiştir.

Türkiye ise AB'nin Birlik dışından en fazla teknik tekstil ithalatı gerçekleştirdiđi 2. ülkedir. 2020 yılında AB'nin Türkiye'den teknik tekstil ithalatı deđer bazında %74,2 oranında artarak yaklaşık 1,3 milyar euro, miktar bazında ise %23,3 oranında artarak 270 bin ton deđerinde gerçekleşmiştir. Türkiye'nin AB'nin 2020 yılında gerçekleştirdiđi teknik tekstil ithalatından aldığı pay, %6,7'den %9,7'ye yükselmiştir.

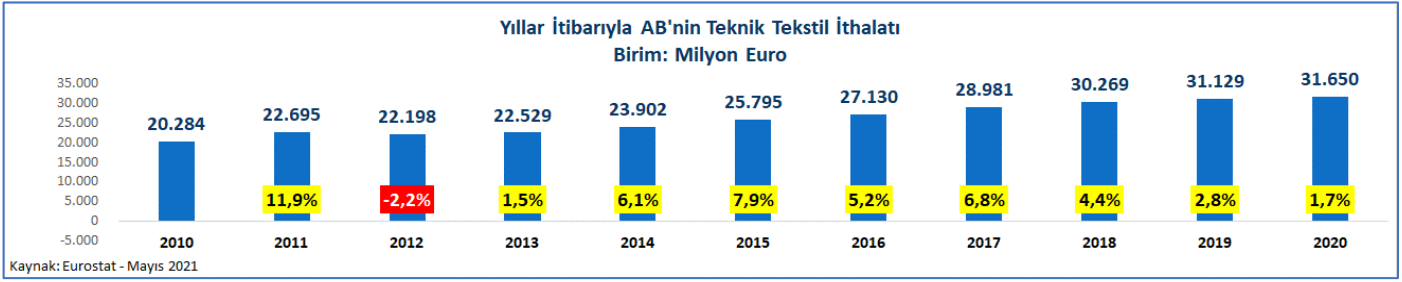
AB'nin Türkiye'den ithal ettiđi teknik tekstil alt ürün gruplarının başında; 500 milyon euro ile teknik tekstil materyalinden hazır giyim, 226 milyon euro ile dokunmamış mensucat ve 196 milyon euro ile teknik tekstilden mamul ambalaj için torba ve çuvallar gelmektedir.

AB'nin Birlik dışından gerçekleştirdiđi teknik tekstil ithalatında;

- İngiltere %6,7 payı 859 milyon euro tedariki ile 3. sırada,
- ABD %5 payı ve 645 milyon euro tedariki ile 4. sırada,
- Vietnam ise %3,7 payı ve 477 milyon euro tedariki ile 5. sırada yer almaktadır.

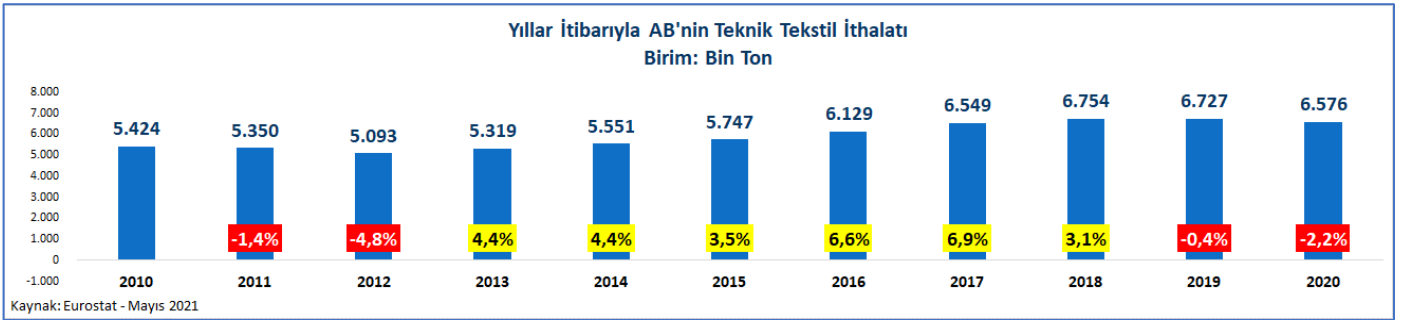


AB'NİN DEĐER BAZINDA TEKNİK TEKSTİL İTHALATI



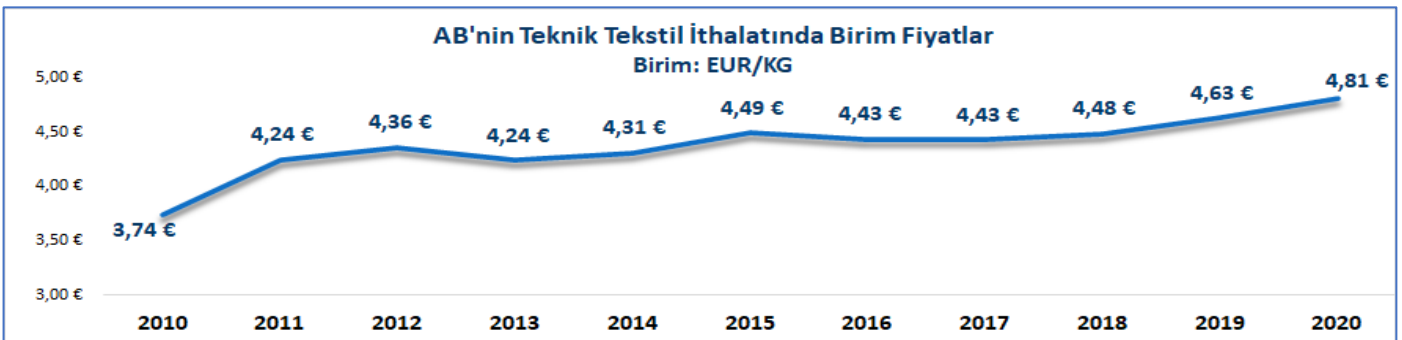
AB'nin 2020 yılında gerçekteşirdiđi teknik tekstil ithalatı, 2019 yılına göre deđer bazında %1,7 oranında artışla yaklaşık 31,7 milyar euro deđerine ulaşmıştır. AB'nin deđer bazında teknik tekstiller ithalatı, son 8 yıldır kesintisiz olarak artış göstermektedir.

AB'NİN MİKTAR BAZINDA TEKNİK TEKSTİL İTHALATI



AB'nin 2020 yılındaki teknik tekstil ithalatı, 2019 yılına göre miktar bazında %2,2 oranında azalarak 6,6 milyon ton deđerinde gerçekteşmiştir. AB'nin miktar bazında teknik tekstil ithalatı son 2 yıldır gerilemektedir.

AB'NİN TEKNİK TEKSTİL İTHALATINDA BİRİM FİYATLAR



AB'nin 2020 yılında gerçekteşirdiđi teknik tekstil ithalatında kilogram başı birim fiyat, 2019 yılına göre %4 oranında artarak tarihteki en yüksek seviyesi olan 4,81 euro olarak gerçekteşmiştir.



AB'NİN ÜLKELER BAZINDA TEKNİK TEKSTİL İTHALATI

ÜLKE	AB'NİN TEKNİK TEKSTİL İTHALATI					
	MİKTAR			DEĐER		
	Birim: Bin Ton	Deđişim	Pay	Birim: Milyon Euro	Deđişim	Pay
	2019	2020		2019	2020	
1 ÇİN	896	898	0,3%	3.766	5.802	54,1%
2 TÜRKİYE	219	270	23,3%	720	1.255	74,2%
3 İNGİLTERE	182	163	-10,2%	967	859	-11,2%
4 ABD	98	80	-18,3%	764	645	-15,7%
5 VİETNAM	57	57	0,9%	433	477	10,2%
6 HİNDİSTAN	228	212	-6,9%	523	451	-13,6%
7 GÜNEY KORE	77	63	-17,9%	357	326	-8,6%
8 İSVİÇRE	49	46	-7,2%	312	325	4,3%
9 BANGLADEŞ	36	38	3,9%	298	279	-6,4%
10 JAPONYA	27	17	-36,0%	349	251	-28,1%
AB'NİN BİRLİK İÇİNDEN İTHALATI	4.120	4.039	-2,0%	20.416	18.759	-8,1%
AB'NİN BİRLİK DIŞINDAN İTHALATI	2.607	2.537	-2,7%	10.713	12.891	20,3%
AB'NİN TOPLAM İTHALATI	6.727	6.576	-2,2%	31.129	31.650	1,7%

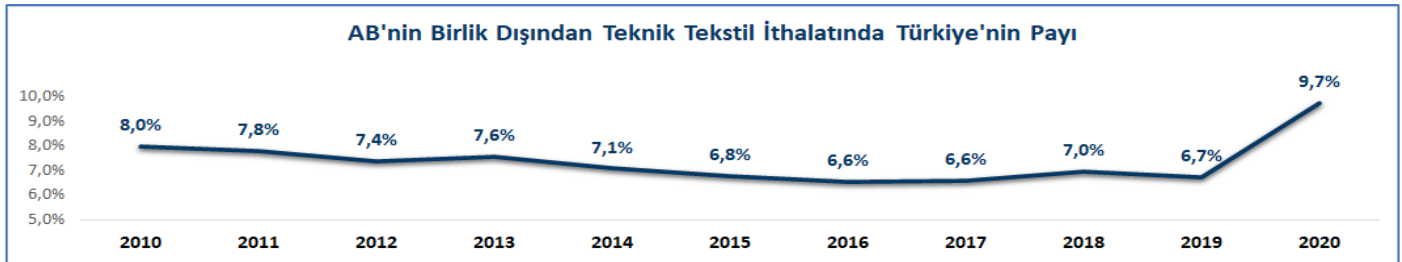
Kaynak: EUROSTAT - Mayıs 2021

AB'nin teknik tekstil ithalatı, 2020 yılında deđer bazında %1,7 oranında artarak yaklaşık 31,7 milyar euro, miktar bazında ise %2,2 oranında azalarak 6,6 milyon ton olarak gerçekleşmiştir. AB, teknik tekstil ithalatının %59,3'ünü Birlik içinden, %40,7'sini ise Birlik dışından tedarik etmektedir. 2020 yılında AB'nin Birlik içinden teknik tekstil ithalatı %8,1 oranında gerileme ile 18,8 milyar euro, Birlik dışından ithalatı ise deđer bazında %20,3 artışla 12,9 milyar euro deđerinde gerçekleşmiştir.

Çin, %45 payı ile AB'nin Birlik dışındaki en büyük teknik tekstil tedarikçisi konumundadır. AB'nin Çin'den teknik tekstil ithalatı 2020 yılında deđer bazında %54,1 oranında artarak 5,8 milyar euro, miktar bazında ise %0,3 oranında artarak 898 bin ton deđerinde gerçekleşmiştir.

Türkiye ise %9,7 payı ile AB'nin en büyük 2. teknik tekstil tedarikçisi konumundadır. AB'nin Türkiye'den 2020 yılında gerçekleştirdiđi teknik tekstil ithalatı, deđer bazında %74,2 artarak yaklaşık 1,3 milyar euro, miktar bazında ise %23,3 artarak 270 bin ton olarak gerçekleşmiştir.

AB'nin teknik tekstil ithalatın İngiltere %6,7 payı ve 859 milyon euro tedariki ile 3. sırada, ABD %5 payı ve 645 milyon euro tedariki ile 4. sırada, Vietnam ise %3,7 payı ve 477 milyon euro tedariki ile 5. sırada yer almaktadır.



Türkiye'nin AB'nin 2020 yılında gerçekleştirdiđi teknik tekstil ithalatından aldığı pay, %6,7'den %9,7'ye yükselmiştir.



AB'NİN TEKNİK TEKSTİL İTHALATINDA BİRİM FİYATLAR

AB'NİN TEKNİK TEKSTİL İTHALATINDA BİRİM FİYATLAR				
(Birim: Euro/Kg)				
ÜLKE		2019	2020	Deđişim
1	JAPONYA	13,06 EUR	14,67 EUR	12,3%
2	VIETNAM	7,63 EUR	8,33 EUR	9,2%
3	ABD	7,78 EUR	8,03 EUR	3,2%
4	BANGLADEŞ	8,19 EUR	7,37 EUR	-10,0%
5	İSVİÇRE	6,31 EUR	7,09 EUR	12,3%
6	ÇİN	4,20 EUR	6,46 EUR	53,6%
7	İNGİLTERE	5,32 EUR	5,26 EUR	-1,1%
8	GÜNEY KORE	4,62 EUR	5,14 EUR	11,3%
9	TÜRKİYE	3,29 EUR	4,65 EUR	41,3%
10	HİNDİSTAN	2,29 EUR	2,13 EUR	-7,2%
AB'NİN BİRLİK İÇİNDEN İTHALATI		4,95 EUR	4,64 EUR	-6,3%
AB'NİN BİRLİK DIŞINDAN İTHALATI		4,11 EUR	5,08 EUR	23,6%
AB'NİN TOPLAM İTHALATI		4,63 EUR	4,81 EUR	4,0%

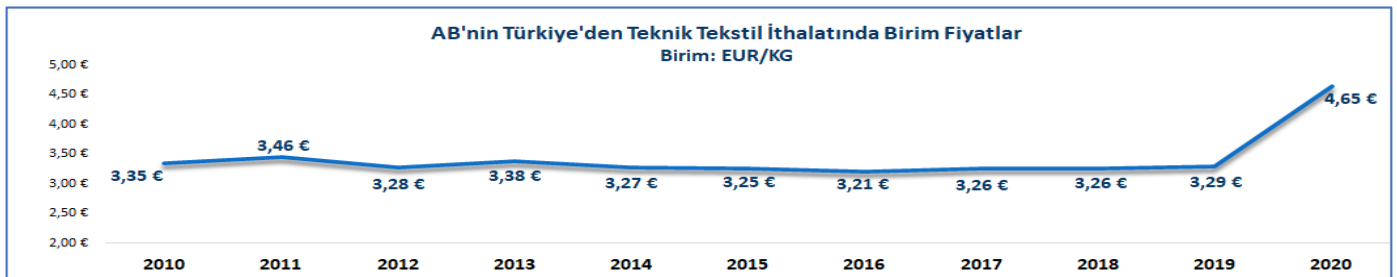
Kaynak: EUROSTAT - Mayıs 2021

AB'nin 2020 yılında gerçekleştirdiđi teknik tekstil ithalatındaki birim fiyat, %4 oranında artarak 4,81 euro olarak gerçekleşmiştir. AB'nin Birlik içinden gerçekleştirdiđi teknik tekstil ithalatında birim fiyatlar %6,3 oranında azalarak 4,64 euro, Birlik dışından gerçekleştirdiđi ithalatta ise birim fiyatlar %23,6 oranında artarak 5,08 euro olarak gerçekleşmiştir.

2020 yılında AB'nin Birlik dışından gerçekleştirdiđi teknik tekstil ithalatındaki birim fiyatlar ülkeler bazında incelendiđinde, ilk sırada 14,67 euro ile Japonya'nın yer aldığı görülmektedir. AB'nin Japonya'dan teknik tekstil ithalatında birim fiyatlar, bir önceki yıla göre %12,3 oranında artmıştır.

AB'nin teknik tekstil ithalatında birim fiyatlarda 2. sırada 8,33 euro ile Vietnam yer alırken, 3. sırada 8,03 euro ile ABD yer almaktadır. AB'nin Vietnam'dan teknik tekstil ithalatındaki birim fiyatlar %9,2 artarken, ABD'den teknik tekstil ithalatındaki birim fiyatlar ise %3,2 oranında artmıştır.

Türkiye ise, AB'nin teknik tekstil tedarikinde en yüksek 9. birim fiyatlara sahiptir. AB'nin 2020 yılında Türkiye'den teknik tekstil tedarikinde birim fiyatlar, %41,3 artarak 4,65 euro'ya yükselmiştir.





AB'NİN ALT ÜRÜN GRUPLARI BAZINDA TEKNİK TEKSTİL İTHALATI

Birim: Milyon Euro	AB'NİN BİRLİK DIŞINDAN İTHALATI			AB'NİN TÜRKİYE'DEN İTHALATI			TÜRKİYE'NİN PAYI	
	2019	2020	Deđişim	2019	2020	Deđişim	2019	2020
Teknik Tekstil Materyalinden Hazır Giyim	2.331	5.155	121,2%	13	500	3745,3%	0,6%	9,7%
Dokunmamış Mensucat (non-woven)	1.238	1.438	16,1%	191	226	18,4%	15,4%	15,7%
Cam Lifi, Cam Lifinden Mensucat ve Diđer Mamüller	1.439	1.208	-16,0%	38	47	22,0%	2,6%	3,8%
Vagon, Mavna Örtüsü, Yelken ve Kamp Eşyası	769	758	-1,5%	13	15	11,0%	1,7%	1,9%
Teknik Tekstilden Mamül Ambalaj için Torba ve Çuvallar	791	747	-5,6%	171	196	14,5%	21,6%	26,3%
Emdirilmiş, Sıvanmış, Kaplanmış veya Plastikle Lamine Edilmiş Mensucat	689	580	-15,9%	44	40	-9,1%	6,4%	6,9%
Yüksek Mukavemetli İplik	671	490	-26,9%	45	31	-31,3%	6,7%	6,3%
Fitil, Hortum, Taşıyıcı Kolon ve Diđer Teknik Eşya	457	434	-5,1%	10	11	10,7%	2,2%	2,6%
Hava Yastıkları	519	389	-25,1%	9	9	-1,3%	1,8%	2,3%
Temizlik Bezleri	317	358	13,0%	7	9	22,9%	2,3%	2,5%
Vatkalar ve Keçeler	276	265	-3,9%	35	37	5,8%	12,8%	14,1%
Sicim, İp, Halat ve Kordonlar	219	216	-1,5%	6	12	80,2%	2,9%	5,4%
Kord Bezi	251	188	-25,1%	71	49	-31,4%	28,4%	26,1%
Balık Ağları ve Diđer Ağlar	160	145	-9,2%	7	8	10,4%	4,4%	5,3%
Kauçuklu Bant ve Mensucat	148	131	-11,2%	2	0,5	-74,1%	1,3%	0,4%
Yüksek Mukavemetli İplikten Dokunmuş Mensucat	149	111	-25,8%	9	4	-60,4%	6,2%	3,3%
Emniyet Kemerleri	92	97	5,7%	35	49	40,8%	38,2%	50,9%
Paraşütler	67	59	-12,0%	0,1	0,1	0,7%	0,2%	0,2%
Cankurtaran Yelek ve Kemerleri	55	44	-20,0%	1	0,4	-42,1%	1,2%	0,9%
Kauçuk İp ve Halatlar	28	41	49,1%	3	6	98,4%	10,1%	13,5%
Metalize İplik ve Mensucat	27	19	-30,7%	8	6	-27,7%	28,9%	30,2%
Yer Kaplamaları	20	17	-12,1%	0,1	0,1	-47,9%	0,6%	0,4%
AB'NİN TOPLAM İTHALATI	10.713	12.891	20,3%	720	1.255	74,2%	6,7%	9,7%

Kaynak: EUROSTAT - Mayıs 2021

AB'nin Birlik dışından alt ürün grupları bazında teknik tekstil ithalatı deđer bazında incelendiđinde en çok ithal edilen ürün grubunun, teknik tekstil materyalinden hazır giyim olduđu görölmektedir. AB'nin teknik tekstil materyalinden hazır giyim ithalatı 2020 yılında deđer bazında %121,2 oranında artarak 5,2 milyar euro olarak gerçeklemiştir. AB'nin en fazla ithalat yaptıđı 2. teknik tekstil ürün grubu ise 1,4 milyar euro ithalatı ile dokunmamış mensucattır. AB'nin dokunmamış mensucat ithalatı, 2020 yılında %16,1 oranında artış göstermiştir.

AB'nin cam lifi, cam lifinden mensucat ve diđer mamuller ithalatı ise 2020 yılında %16 oranında gerileyerek 1,2 milyar euro deđerinde gerçekleşirken, teknik tekstilden mamul ambalaj için torba ve çuvallar ithalatı ise %5,6 azalarak 747 milyon euro olarak gerçekleşmiştir.



Birim: Milyon Euro	AB'NİN BİRLİK DIŐINDAN İTHALATI			AB'NİN TÜRKİYE'DEN İTHALATI			TÜRKİYE'NİN PAYI	
	2019	2020	Deđişim	2019	2020	Deđişim	2019	2020
Cam Lifi, Cam Lifinden Mensucat ve Diđer Mamüller	843	737	-12,6%	20	30	52,4%	2,3%	4,1%
Dokunmamış Mensucat (non-woven)	322	356	10,7%	76	86	13,3%	23,7%	24,3%
Teknik Tekstilden Mamül Ambalaj için Torba ve Çuvallar	334	326	-2,4%	47	57	21,5%	14,0%	17,4%
Teknik Tekstil Materyalinden Hazır Giyim	153	254	65,7%	1	28	4520,4%	0,4%	11,0%
Yüksek Mukavemetli İplik	242	203	-16,1%	11	8	-25,6%	4,3%	3,9%
Vagon, Mavna Örtüsü, Yelken ve Kamp Eşyası	155	151	-2,9%	2	2	15,1%	1,0%	1,2%
Emdirilmiş, Sıvanmış, Kaplanmış veya Plastikle Lamine Edilmiş Mensucat	115	99	-13,9%	11	9	-13,5%	9,3%	9,4%
Vatkalar ve Keçeler	74	71	-4,1%	20	20	-1,3%	27,5%	28,3%
Kord Bezi	77	63	-18,3%	17	13	-26,2%	22,0%	19,9%
Sicim, İp, Halat ve Kordonlar	58	59	2,0%	2	4	91,7%	3,7%	6,9%
Temizlik Bezleri	53	58	9,7%	2	2	19,2%	2,9%	3,2%
Balık Ağları ve Diđer Ağlar	35	36	2,2%	2	3	13,2%	6,5%	7,2%
Fitul, Hortum, Taşıyıcı Kolon ve Diđer Teknik Eşya	32	31	-2,2%	1	2	10,1%	4,6%	5,1%
Kauçuklu Bant ve Mensucat	29	26	-11,8%	1	0,1	-75,6%	1,7%	0,5%
Hava Yastıkları	31	24	-24,3%	1	1	-22,7%	3,9%	4,0%
Yüksek Mukavemetli İplikten Dokunmuş Mensucat	26	19	-26,2%	1	0,3	-53,9%	2,7%	1,7%
Emniyet Kemerleri	9	8	-3,8%	4	4	6,5%	46,1%	51,0%
Yer Kaplamaları	10	8	-18,2%	0,1	0,03	-55,6%	0,6%	0,3%
Kauçuk İp ve Halatlar	5	6	24,4%	0,4	1	50,4%	8,4%	10,1%
Cankurtaran Yelek ve Kemerleri	3	2	-14,8%	0,1	0,03	-49,6%	1,9%	1,1%
Metalize İplik ve Mensucat	2	1	-32,1%	1	1	-31,7%	44,6%	44,9%
Paraşütler	0,5	0,4	-23,0%	0,002	0,001	-26,3%	0,4%	0,4%
AB'NİN TOPLAM İTHALATI	2.607	2.537	-2,7%	219	270	23,3%	8,4%	10,6%

Kaynak: EUROSTAT - Mayıs 2021

AB'nin Birlik dışından alt ürün grupları bazında teknik tekstil ithalatı miktar bazında incelendiğinde en çok ithal edilen ürün grubunun, cam lifi, cam lifinden mensucat ve diđer mamuller olduđu görülmektedir. AB'nin, cam lifi, cam lifinden mensucat ve diđer mamuller ithalatı miktar bazında %12,6 oranında azalarak 737 bin ton deđerinde gerçekleşmiştir. AB'nin en fazla ithalat yaptıđı 2. teknik tekstil ürün grubu ise 356 bin ton ile dokunmamış mensucattır. AB'nin dokunmamış mensucat ithalatı, 2020 yılında %10,7 oranında artış göstermiştir.

AB'nin 2020 yılındaki teknik tekstilden mamul ambalaj için torba ve çuvallar ithalatı ise 2020 yılında %2,4 oranında azalarak 326 bin ton deđerinde, teknik tekstil materyalinden hazır giyim ithalatı ise %65,7 oranında artarak 254 bin ton deđerinden gerçekleşmiştir.



AB'NİN MASKE İTHALATI

ÜLKE	AB'nin Maske İthalatı						Pay
	MİKTAR Birim: Bin Ton			DEĞER Birim: Milyon Euro			
	2019	2020	Deđişim	2019	2020	Deđişim	
1 ÇİN	241	470	95,0%	1.205	20.148	1572,2%	90,3%
2 VİETNAM	38	42	10,2%	139	486	249,5%	2,2%
3 İNGİLTERE	8	13	65,8%	90	286	216,4%	1,3%
4 TÜRKİYE	6	12	93,5%	46	242	432,3%	1,1%
5 HONG KONG	1	3	203,9%	9	205	2074,1%	0,9%
6 TUNUS	8	8	4,2%	86	180	110,8%	0,8%
7 GÜNEY KORE	1	2	144,3%	10	128	1128,6%	0,6%
8 ABD	2	2	4,5%	45	62	35,6%	0,3%
9 FAS	0,3	1	298,4%	4	59	1410,5%	0,3%
10 PAKİSTAN	2	4	54,6%	16	52	228,9%	0,2%
AB'NİN BİRLİK İÇİNDEN İTHALATI	148	217	46,6%	1.364	3.406	149,8%	13,2%
AB'NİN BİRLİK DIŞINDAN İTHALATI	330	582	76,2%	1.882	22.301	1084,8%	86,8%
AB'NİN TOPLAM İTHALATI	478	799	67,0%	3.246	25.707	692,0%	100,0%

Kaynak: EUROSTAT - Mayıs 2021

Önemli Not: Verilerin bir önceki yıl ile daha sağlıklı şekilde karşılaştırılabilmesi adına, maske ürün grubu, teknik tekstil verilerinden ayrı olarak değerlendirilmiştir.

AB'nin 2020 yılında gerçekleştirdiđi maske ithalatı, değer bazında %692 oranında artarak 25,7 milyar euro, miktar bazında ise %67 artarak 799 bin ton olarak gerçekleşmiştir. AB, maske ithalatının %13,2'sini Birlik içinden tedarik ederken, %86,8'ini ise Birlik dışından tedarik etmektedir.

AB'nin Birlik içinden maske tedariki, 2020 yılında değer bazında %149,8 artarak 3,4 milyar euro, miktar bazında ise %46,6 artarak 217 bin ton değerinde gerçekleşmiştir. AB'nin Birlik dışından tedariki ise, değer bazında %1084,8 oranında artarak 22,3 milyar euro, miktar bazında ise %76,2 oranında artarak 582 bin ton değerinde gerçekleşmiştir.

2020 yılında AB'nin Birlik dışından en fazla maske ithalatı gerçekleştirdiđi ülke, %90,3 payı ile Çin'dir. AB'nin Çin'den ithalatı değer bazında %1572,2 oranında artarak 20,1 milyar euro, miktar bazında ise %95 artarak 470 bin ton değerinde gerçekleşmiştir.

Vietnam %2,2 payı ve 486 milyon euro tedariki ile AB'nin Birlik dışından en büyük 2. maske tedarikçisi, İngiltere ise %1,3 payı ve 286 milyon euro tedariki en büyük 3. maske tedarikçisidir.

Türkiye ise %1,1 payı ile AB'nin en büyük 4. Maske tedarikçisi konumundadır. AB'nin Türkiye'den 2020 yılında gerçekleştirdiđi maske ithalatı değer bazında %432,3 oranında artarak 242 milyon euro, miktar bazında ise %93,5 oranında artarak 12 bin ton değerinde gerçekleşmiştir.



AB'NİN TEKNİK TEKSTİL MATERYALİNDEN HAZIR GİYİM İTHALATI

ÜLKE	MİKTAR			DEĞER			Pay
	Birim: Bin Ton		Deđişim	Birim: Milyon Euro		Deđişim	
	2019	2020		2019	2020		
1 ÇİN	99	145	46,8%	1.195	3.273	173,9%	63,5%
2 TÜRKİYE	1	28	4520,4%	13	500	3745,3%	9,7%
3 VIETNAM	8	13	57,6%	250	311	24,1%	6,0%
4 BANGLADEŞ	9	8	-3,8%	220	193	-12,3%	3,7%
5 MYANMAR	8	10	22,4%	137	163	19,0%	3,2%
6 KAMBOÇYA	14	15	13,7%	137	157	15,0%	3,1%
7 İNGİLTERE	4	12	224,7%	84	95	13,2%	1,8%
8 FAS	0,4	5	1200,1%	8	75	852,4%	1,5%
9 ENDONEZYA	2	1	-18,9%	69	55	-20,3%	1,1%
10 TUNUS	2	4	117,9%	31	52	70,5%	1,0%
AB'NİN BİRLİK İÇİNDEN İTHALATI	93	139	49,4%	1.842	2.019	9,6%	28,1%
AB'NİN BİRLİK DIŞINDAN İTHALATI	153	254	65,7%	2.331	5.155	121,2%	71,9%
AB'NİN TOPLAM İTHALATI	247	393	59,5%	4.173	7.174	71,9%	100,0%

Kaynak: EUROSTAT - Mayıs 2021

AB'nin 2020 yılında gerçekleştirdiđi teknik tekstil materyalinden hazır giyim ithalatı deđer bazında %71,9 artarak 7,2 milyar euro, miktar bazında ise %59,5 oranında artarak 393 bin ton deđerinde gerçekleşmiştir. AB, teknik tekstil materyalinden hazır giyim ithalatının %28,1'ini Birlik içinden, %71,9'unu ise Birlik dışından tedarik etmektedir.

AB'nin Birlik içinden teknik tekstil materyalinden hazır giyim ithalatı, 2020 yılında deđer bazında %9,6 artış ile 2 milyar euro, miktar bazında ise %49,4 oranında artarak 139 bin ton deđerinde gerçekleşmiştir. AB'nin Birlik dışından teknik tekstil materyalinden hazır giyim ithalatı ise, deđer bazında %121,2 oranında artarak yaklaşık 5,2 milyar euro, miktar bazında ise %65,7 artış ile 254 bin ton deđerinde kaydedilmiştir.

Çin, %63,5 payı ile 2020 yılında AB'nin Birlik dışından en fazla teknik tekstil materyalinden hazır giyim ithalatı gerçekleştirdiđi ülke konumundadır. AB'nin Çin'den teknik tekstil materyalinden hazır giyim ithalatı 2020 yılında deđer bazında %173,9 artarak 3,3 milyar euro, miktar bazında ise %46,8 artarak 145 bin ton deđerinde gerçeklemiştir.

Türkiye, %9,7 payı ile AB'nin en büyük 2. teknik tekstil materyalinden hazır giyim tedarikçisi konumundadır. AB'nin 2020 yılında Türkiye'den teknik tekstil materyalinden hazır giyim ithalatı, deđer bazında %3745,3 artarak 500 milyon euro, miktar bazında ise %4520,4 artarak 28 bin ton deđerinde gerçekleşmiştir.

AB'nin Birlik dışından teknik tekstil materyalinden hazır giyim ithalatında;

- Vietnam %6 payı ve 311 milyon euro tedariki ile 3. sırada,
- Bangladeş %3,7 payı ve 193 milyon euro tedariki ile 4. sırada,
- Myanmar %3,2 payı ve 163 milyon euro tedariki ile 5. sırada yer almaktadır.



AB'NİN DOKUNMAMIŞ MENSUCAT İTHALATI

ÜLKE	AB'nin Dokunmamış Mensucat İthalatı						
	MİKTAR			DEĞER			Pay
	Birim: Bin Ton		Deđişim	Birim: Milyon Euro		Deđişim	
2019	2020		2019	2020			
1 ÇİN	88	113	29,0%	272	459	68,8%	31,9%
2 TÜRKİYE	76	86	13,3%	191	226	18,4%	15,7%
3 ABD	24	22	-7,7%	243	222	-8,9%	15,4%
4 İSRAİL	40	40	0,1%	112	116	3,6%	8,1%
5 İNGİLTERE	19	13	-31,6%	97	84	-13,1%	5,8%
6 JAPONYA	5	4	-16,7%	97	83	-14,6%	5,8%
7 İSVİÇRE	5	11	106,6%	32	64	97,4%	4,4%
8 SUUDİ ARABİSTAN	12	12	2,1%	26	25	-3,0%	1,8%
9 GÜNEY KORE	3	3	-1,9%	25	24	-3,2%	1,7%
10 MISIR	8	8	7,3%	17	17	-3,9%	1,2%
AB'NİN BİRLİK İÇİNDEN İTHALATI	977	1.033	5,7%	3.676	3.640	-1,0%	71,7%
AB'NİN BİRLİK DIŞINDAN İTHALATI	322	356	10,7%	1.238	1.438	16,1%	28,3%
AB'NİN TOPLAM İTHALATI	1.299	1.389	6,9%	4.915	5.078	3,3%	100,0%

Kaynak: EUROSTAT - Mayıs 2021

AB'nin 2020 yılında gerçekleştirdiđi dokunmamış mensucat ithalatı, deđer bazında %3,3 oranında artarak 5,1 milyar euro, miktar bazında ise %6,9 artarak 1,4 milyon ton olarak gerçekleşmiştir. AB, dokunmamış mensucat ithalatının %71,7'sini Birlik içinden tedarik ederken, %28,3'ünü ise Birlik dışından tedarik etmektedir.

AB'nin Birlik içinden dokunmamış mensucat ithalatı, 2020 yılında deđer bazında %1 azalarak 3,6 milyar euro, miktar bazında ise %5,7 oranında artarak 1 milyon ton deđerinde gerçekleşmiştir. AB'nin Birlik dışından tedariki ise, deđer bazında %16,1 oranında artarak 1,4 milyar euro, miktar bazında ise %10,7 oranında artarak 356 bin ton deđerinde gerçekleşmiştir.

2020 yılında AB'nin Birlik dışından en fazla dokunmamış mensucat ithalatı gerçekleştirdiđi ülke, %31,9 payı ile Çin'dir. AB'nin Çin'den ithalatı deđer bazında %68,8 oranında artarak 459 milyon euro, miktar bazında ise %29 artarak 113 bin ton deđerinde gerçekleşmiştir.

Türkiye ise %15,7 payı ile AB'nin en büyük 2. dokunmamış mensucat tedarikçisidir. AB'nin 2020 yılında Türkiye'den dokunmamış mensucat ithalatı deđer bazında %18,4 artarak 226 milyon euro, miktar bazında ise %13,3 artarak 86 bin ton deđerinde gerçekleşmiştir.

AB'nin Birlik dışından dokunmamış mensucat ithalatında;

- ABD %15,4 payı ile 3. sırada,
- İsrail %8,1 payı ile 4. sırada,
- İngiltere ise %5,8 payı ile 5. sırada yer almaktadır.



AB'NİN CAM LİFİ, CAM LİFİNDEN MENSUCAT VE DİĐER MAMULLER İTHALATI

ÜLKE	MİKTAR			DEĐER			Pay
	Birim: Bin Ton		Deđişim	Birim: Milyon Euro		Deđişim	
	2019	2020		2019	2020		
1 ÇİN	166	130	-21,4%	301	241	-20,1%	19,9%
2 İNGİLTERE	87	80	-8,6%	226	196	-13,1%	16,3%
3 ABD	55	42	-23,4%	164	128	-22,2%	10,6%
4 MİSİR	145	106	-26,8%	135	85	-36,7%	7,1%
5 MALEZYA	78	87	12,1%	75	78	3,5%	6,4%
6 RUSYA	48	44	-8,0%	63	60	-4,6%	5,0%
7 TÜRKİYE	20	30	52,4%	38	47	22,0%	3,8%
8 İSVİÇRE	25	18	-28,7%	50	41	-18,4%	3,4%
9 MEKSİKA	27	16	-41,3%	59	36	-38,8%	3,0%
10 HİNDİSTAN	14	20	42,9%	29	36	25,5%	3,0%
AB'NİN BİRLİK İÇİNDEN İTHALATI	1.514	1.421	-6,1%	2.964	2.648	-10,6%	68,7%
AB'NİN BİRLİK DIŐINDAN İTHALATI	843	737	-12,6%	1.439	1.208	-16,0%	31,3%
AB'NİN TOPLAM İTHALATI	2.357	2.158	-8,5%	4.403	3.856	-12,4%	100,0%

Kaynak: EUROSTAT - Mayıs 2021

AB'nin 2020 yılında gerçekleřtirdiđi cam lifi, cam lifinden mensucat ve diđer mamuller ithalatı, deđer bazında %12,4 oranında azalarak 3,9 milyar euro, miktar bazında ise %8,5 azalarak 2,2 milyon ton olarak gerçekleřmiştir. AB, cam lifi, cam lifinden mensucat ve diđer mamuller ithalatının %68,7'sini Birlik içinden tedarik ederken, %31,3'ünü ise Birlik dışından tedarik etmektedir.

AB'nin Birlik içinden cam lifi, cam lifinden mensucat ve diđer mamuller ithalatı, 2020 yılında deđer bazında %10,6 azalarak 2,6 milyar euro, miktar bazında ise %6,1 azalarak 1,4 milyon ton deđerinde gerçekleřmiştir. AB'nin Birlik dışından tedariki ise, deđer bazında %16 oranında gerileyerek 1,2 milyar euro, miktar bazında ise %12,6 oranında azalarak 737 bin ton deđerinde gerçekleřmiştir.

2020 yılında AB'nin Birlik dışından en fazla cam lifi, cam lifinden mensucat ve diđer mamuller ithalatı gerçekleřtirdiđi ülke, %19,9 payı ile Çin'dir. AB'nin Çin'den ithalatı deđer bazında %20,1 oranında azalarak 241 milyon euro, miktar bazında ise %21,4 azalarak 130 bin ton deđerinde gerçekleřmiştir.

İngiltere %16,3 payı ve 196 milyon euro tedariki ile AB'nin Birlik dışından en büyük 2. cam lifi, cam lifinden mensucat ve diđer mamuller tedarikçisi, ABD ise %10,6 payı ve 128 milyon euro tedariki en büyük 3. tedarikçisidir.

Türkiye ise %3,8 payı ile AB'nin en büyük 7. cam lifi, cam lifinden mensucat ve diđer mamuller tedarikçisidir. AB'nin 2020 yılında Türkiye'den ithalatı deđer bazında %22 artarak 47 milyon euro, miktar bazında ise %52,4 oranında artarak 30 bin ton deđerinde gerçekleřmiştir.



AB'NİN VAGON, MAVNA ÖRTÜSÜ, YELKEN VE KAMP EŐYASI İTHALATI

ÜLKE	MİKTAR			DEĐER			Pay
	Birim: Bin Ton		Deđerişim	Birim: Milyon Euro		Deđerişim	
	2019	2020		2019	2020		
1 ÇİN	138	130	-5,2%	586	546	-6,8%	72,0%
2 İNGİLTERE	3	2	-13,0%	43	43	0,2%	5,7%
3 BANGLADEŐ	4	6	41,2%	28	38	36,4%	5,1%
4 ABD	0,3	1	172,8%	8	23	175,9%	3,0%
5 VİETNAM	4	4	3,3%	22	21	-4,5%	2,8%
6 TÜRKİYE	2	2	15,1%	13	15	11,0%	1,9%
7 TAYVAN	0,4	0,4	-4,1%	7	9	26,2%	1,2%
8 TUNUS	1	1	10,7%	8	8	2,0%	1,1%
9 İSVİÇRE	0,4	0,4	-0,6%	7	8	21,8%	1,1%
10 BOSNA HERSEK	0,4	0,4	9,3%	5	6	12,2%	0,8%
AB'NİN BİRLİK İÇİNDEN İTHALATI	82	86	5,0%	755	773	2,5%	50,5%
AB'NİN BİRLİK DIŐINDAN İTHALATI	155	151	-2,9%	769	758	-1,5%	49,5%
AB'NİN TOPLAM İTHALATI	237	237	-0,2%	1.524	1.531	0,5%	100,0%

Kaynak: EUROSTAT - Mayıs 2021

AB'nin 2020 yılında gerçekleřtirdiđi vagon, mavna örtüsü, yelken ve kamp eőyası ithalatı, deđer bazında %0,5 oranında artarak 1,5 milyar euro, miktar bazında ise %0,2 azalarak 237 bin ton olarak gerçekleřmiştir. AB, vagon, mavna örtüsü, yelken ve kamp eőyası ithalatının %50,5'ini Birlik içinden tedarik ederken, %49,5'ini ise Birlik dıőından tedarik etmektedir.

AB'nin Birlik içinden vagon, mavna örtüsü, yelken ve kamp eőyası ithalatı, 2020 yılında deđer bazında %2,5 artarak 773 milyon euro, miktar bazında ise %5 artarak 86 bin ton deđerinde gerçekleřmiştir. AB'nin Birlik dıőından tedariki ise, deđer bazında %1,5 azalarak 758 milyon euro, miktar bazında ise %2,9 oranında azalarak 151 bin ton deđerinde gerçekleřmiştir.

2020 yılında AB'nin Birlik dıőından en fazla vagon, mavna örtüsü, yelken ve kamp eőyası ithalatı gerçekleřtirdiđi ülke, %72 payı ile Çin'dir. AB'nin Çin'den ithalatı deđer bazında %6,8 oranında azalarak 546 milyon euro, miktar bazında ise %5,2 azalarak 130 bin ton deđerinde gerçekleřmiştir.

İngiltere %5,7 payı ve 43 milyon euro tedariki ile AB'nin Birlik dıőından en büyük 2. vagon, mavna örtüsü, yelken ve kamp eőyası tedarikçisi, Bangladeő ise %5,1 payı ve 38 milyon euro tedariki en büyük 3. tedarikçisidir.

Türkiye ise %1,9 payı ile AB'nin en büyük 6. vagon, mavna örtüsü, yelken ve kamp eőyası tedarikçisidir. AB'nin 2020 yılında Türkiye'den ithalatı deđer bazında %11 artarak 15 milyon euro, miktar bazında ise %15,1 oranında artarak 1,8 bin ton deđerinde gerçekleřmiştir.



AB'NİN TORBA VE ÇUVALLAR İTHALATI

ÜLKE	AB'nin Torba ve Çuvallar İthalatı						
	MİKTAR			DEĞER			
	Birim: Bin Ton		Deđişim	Birim: Milyon Euro		Deđişim	Pay
	2019	2020		2019	2020		
1 HİNDİSTAN	190	169	-11,5%	387	320	-17,4%	42,9%
2 TÜRKİYE	47	57	21,5%	171	196	14,5%	26,3%
3 ÇİN	20	21	6,5%	50	52	2,6%	6,9%
4 BANGLADEŞ	23	23	-0,2%	46	42	-9,3%	5,6%
5 SİRBİSTAN	9	9	-0,9%	26	26	0,8%	3,5%
6 RUSYA	6	7	23,0%	14	17	17,2%	2,3%
7 UKRAYNA	5	6	26,7%	13	15	18,7%	2,0%
8 ENDONEZYA	7	7	1,5%	13	12	-2,7%	1,6%
9 VİETNAM	7	6	-19,6%	14	11	-21,5%	1,5%
10 TAYLAND	4	4	-0,2%	11	10	-8,0%	1,4%
AB'NİN BİRLİK İÇİNDEN İTHALATI	133	139	4,5%	371	358	-3,5%	32,4%
AB'NİN BİRLİK DIŞINDAN İTHALATI	334	326	-2,4%	791	747	-5,6%	67,6%
AB'NİN TOPLAM İTHALATI	467	465	-0,5%	1.162	1.104	-4,9%	100,0%

Kaynak: EUROSTAT - Mayıs 2021

AB'nin 2020 yılında gerçekleştirdiđi torba ve çuvallar ithalatı deđer bazında %4,9 azalarak 1,1 milyar euro, miktar bazında ise %0,5 azalarak 465 bin ton deđerinde gerçekleşmiştir. AB, torba ve çuvallar ithalatının %32,4'ünü Birlik içinden, %67,6'sını ise Birlik dışından tedarik etmektedir.

AB'nin Birlik içinden torba ve çuvallar ithalatı, 2020 yılında deđer bazında %3,5 gerileme ile 358 milyon euro, miktar bazında ise %4,5 artarak 139 bin ton deđerinde gerçekleşmiştir. AB'nin Birlik dışından torba ve çuvallar ithalatı ise, deđer bazında %5,6 gerileme ile 747 milyon euro, miktar bazında ise %2,4 gerileme ile 326 bin ton deđerinde kaydedilmiştir.

Hindistan, %42,9 payı ile 2020 yılında AB'nin Birlik dışından en fazla torba ve çuvallar ithalatı gerçekleştirdiđi ülke konumundadır. AB'nin Hindistan'dan torba ve çuvallar ithalatı 2020 yılında deđer bazında %17,4 azalarak 320 milyon euro, miktar bazında ise %11,5 azalarak 169 bin ton deđerinde gerçeklemiştir.

Türkiye ise %26,3 payı ile AB'nin en büyük 2. torba ve çuvallar tedarikçisidir. AB'nin 2020 yılında Türkiye'den torba ve çuvallar ithalatı deđer bazında %14,5 aratarak 196 milyon euro, miktar bazında ise %21,5 artarak 57 bin ton deđerinde gerçekleşmiştir.

AB'nin Birlik dışından torba ve çuvallar ithalatında;

- Çin %6,9 payı ile 3. sırada,
- Bangladeş %5,6 payı ile 4. sırada,
- Sırbistan ise %3,5 payı ile 5. sırada yer almaktadır.



AB'NİN EMDİRİLMİŞ, SIVANMIŞ, KAPLANMIŞ VEYA PLASTİKLE LAMİNE EDİLMİŞ MENSUCAT İTHALATI

ÜLKE	MİKTAR			DEĞER			Pay
	Birim: Bin Ton		Deđişim	Birim: Milyon Euro		Deđişim	
	2019	2020		2019	2020		
1 ÇİN	70	61	-12,6%	285	249	-12,6%	43,0%
2 İNGİLTERE	13	9	-24,8%	148	117	-21,4%	20,1%
3 GÜNEY KORE	6	6	1,1%	46	44	-4,6%	7,6%
4 İSVİÇRE	3	2	-10,2%	45	40	-10,3%	7,0%
5 TÜRKİYE	11	9	-13,5%	44	40	-9,1%	6,9%
6 JAPONYA	1	1	-20,5%	28	24	-11,7%	4,2%
7 TAYVAN	3	2	-23,8%	27	22	-18,9%	3,8%
8 ABD	2	1	-45,1%	35	20	-44,2%	3,4%
9 HİNDİSTAN	4	4	-10,5%	9	7	-16,5%	1,3%
10 FAS	1	1	-6,9%	2	2	-6,8%	0,4%
AB'NİN BİRLİK İÇİNDEN İTHALATI	150	119	-20,8%	1.427	1.213	-15,0%	67,7%
AB'NİN BİRLİK DIŞINDAN İTHALATI	115	99	-13,9%	689	580	-15,9%	32,3%
AB'NİN TOPLAM İTHALATI	266	218	-17,8%	2.116	1.793	-15,3%	100,0%

Kaynak: EUROSTAT - Mayıs 2021

AB'nin 2020 yılında gerçekleştirdiđi emdirilmiş, sıvanmış, kaplanmış veya plastikle lamine edilmiş mensucat ithalatı, deđer bazında %15,3 oranında azalarak 1,8 milyar euro, miktar bazında ise %17,8 azalarak 218 bin ton olarak gerçekleşmiştir. AB, emdirilmiş, sıvanmış, kaplanmış veya plastikle lamine edilmiş mensucat ithalatının %67,7'sini Birlik içinden tedarik ederken, %32,3'ünü ise Birlik dışından tedarik etmektedir.

AB'nin Birlik içinden emdirilmiş, sıvanmış, kaplanmış veya plastikle lamine edilmiş mensucat ithalatı, 2020 yılında deđer bazında %15 azalarak 1,2 milyar euro, miktar bazında ise %20,8 azalarak 119 bin ton deđerinde gerçekleşmiştir. AB'nin Birlik dışından tedariki ise, deđer bazında %15,9 azalarak 580 milyon euro, miktar bazında ise %13,9 oranında azalarak 99 bin ton deđerinde gerçekleşmiştir.

2020 yılında AB'nin Birlik dışından en fazla emdirilmiş, sıvanmış, kaplanmış veya plastikle lamine edilmiş mensucat ithalatı gerçekleştirdiđi ülke, %43 payı ile Çin'dir. AB'nin Çin'den ithalatı deđer bazında %12,6 oranında azalarak 249 milyon euro, miktar bazında ise %12,6 azalarak 61 bin ton deđerinde gerçekleşmiştir.

İngiltere %20,1 payı ve 117 milyon euro tedariki ile AB'nin Birlik dışından en büyük 2. emdirilmiş, sıvanmış, kaplanmış veya plastikle lamine edilmiş mensucat tedarikçisi, Güney Kore ise %7,6 payı ve 44 milyon euro tedariki en büyük 3. tedarikçisidir.

Türkiye ise %6,9 payı ile AB'nin en büyük 5. emdirilmiş, sıvanmış, kaplanmış veya plastikle lamine edilmiş mensucat tedarikçisidir. AB'nin 2020 yılında Türkiye'den ithalatı deđer bazında %9,1 azalarak 40 milyon euro, miktar bazında ise %13,5 azalarak 9 bin ton deđerinde gerçekleşmiştir.



AB'NİN YÜKSEK MUKAVEMETLİ İPLİK İTHALATI

ÜLKE	AB'nin Yüksek Mukavemetli İplik İthalatı						Pay
	MİKTAR			DEĞER			
	Birim: Bin Ton	Deđişim		Birim: Milyon Euro	Deđişim		
	2019	2020		2019	2020		
1 ÇİN	145	127	-12,6%	282	201	-28,9%	40,9%
2 GÜNEY KORE	26	17	-34,6%	93	63	-32,2%	12,9%
3 ABD	3	3	5,4%	44	40	-8,4%	8,2%
4 İNGİLTERE	10	8	-21,9%	45	33	-25,6%	6,8%
5 TÜRKİYE	11	8	-25,6%	45	31	-31,3%	6,3%
6 VİETNAM	7	6	-14,8%	25	19	-24,9%	3,8%
7 İSVİÇRE	6	5	-16,2%	21	17	-18,3%	3,4%
8 JAPONYA	2	1	-54,7%	28	16	-41,1%	3,3%
9 MEKSİKA	5	4	-20,7%	21	14	-30,1%	2,9%
10 TAYVAN	5	6	19,6%	10	10	9,9%	2,1%
AB'NİN BİRLİK İÇİNDEN İTHALATI	195	170	-13,2%	1.002	770	-23,2%	61,1%
AB'NİN BİRLİK DIŞINDAN İTHALATI	242	203	-16,1%	671	490	-26,9%	38,9%
AB'NİN TOPLAM İTHALATI	437	372	-14,8%	1.673	1.260	-24,7%	100,0%

Kaynak: EUROSTAT - Mayıs 2021

AB'nin 2020 yılında gerçekleştirdiđi yüksek mukavemetli iplik ithalatı, deđer bazında %24,7 azalarak 1,3 milyar euro, miktar bazında ise %14,8 azalarak 372 bin ton olarak gerçekleşmiştir. AB, yüksek mukavemetli iplik ithalatının %61,1'ini Birlik içinden tedarik ederken, %38,9'unu ise Birlik dışından tedarik etmektedir.

AB'nin Birlik içinden yüksek mukavemetli iplik ithalatı, 2020 yılında deđer bazında %23,2 oranında azalarak 770 milyon euro, miktar bazında ise %13,2 azalarak 170 bin ton deđerinde gerçekleşmiştir. AB'nin Birlik dışından tedariki ise, deđer bazında %26,9 azalarak 490 milyon euro, miktar bazında ise %16,1 oranında azalarak 203 bin ton deđerinde gerçekleşmiştir.

2020 yılında AB'nin Birlik dışından en fazla yüksek mukavemetli iplik ithalatı gerçekleştirdiđi ülke, %40,9 payı ile Çin'dir. AB'nin Çin'den ithalatı deđer bazında %28,9 oranında azalarak 201 milyon euro, miktar bazında ise %12,6 azalarak 127 bin ton deđerinde gerçekleşmiştir.

Güney Kore %12,9 payı ve 63 milyon euro tedariki ile AB'nin Birlik dışından en büyük 2. yüksek mukavemetli iplik tedarikçisi, ABD ise %8,2 payı ve 40 milyon euro tedariki en büyük 3. tedarikçisidir.

Türkiye ise %6,3 payı ile AB'nin en büyük 5. yüksek mukavemetli iplik tedarikçisidir. AB'nin 2020 yılında Türkiye'den ithalatı deđer bazında %31,3 azalarak 31 milyon euro, miktar bazında ise %25,6 azalarak 8 bin ton deđerinde gerçekleşmiştir.



AB'NİN FİTİL, HORTUM, TAŞIYICI KOLON VE DİĐER TEKNİK EŐYA İTHALATI

ÜLKE	MİKTAR			DEĐER			Pay
	Birim: Bin Ton		Deđişim	Birim: Milyon Euro		Deđişim	
	2019	2020		2019	2020		
1 ÇİN	17	17	1,5%	105	106	1,1%	24,5%
2 İSVİÇRE	2	2	-6,2%	98	97	-0,9%	22,3%
3 İNGİLTERE	4	3	-15,1%	66	59	-9,2%	13,7%
4 ABD	2	2	-22,5%	66	54	-18,7%	12,4%
5 İSRAİL	1	1	-9,4%	36	30	-15,6%	7,0%
6 JAPONYA	0,3	0,3	7,7%	18	20	9,6%	4,5%
7 TÜRKİYE	1	2	10,1%	10	11	10,7%	2,6%
8 MALEZYA	0,3	0,3	15,2%	9	8	-4,3%	1,9%
9 GÜNEY KORE	1	0,4	-21,5%	9	7	-18,6%	1,6%
10 HİNDİSTAN	1	1	51,0%	7	6	-14,6%	1,4%
AB'NİN BİRLİK İÇİNDEN İTHALATI	91	91	-0,5%	1.229	1.186	-3,5%	73,2%
AB'NİN BİRLİK DIŐINDAN İTHALATI	32	31	-2,2%	457	434	-5,1%	26,8%
AB'NİN TOPLAM İTHALATI	123	122	-0,9%	1.687	1.620	-3,9%	100,0%

Kaynak: EUROSTAT - Mayıs 2021

AB'nin 2020 yılında gerçekleřtirdiđi fitil, hortum, taşıyıcı kolon ve diđer teknik eőya ithalatı, deđer bazında %3,9 azalarak 1,6 milyar euro, miktar bazında ise %0,9 azalarak 122 bin ton olarak gerçekleřmiştir. AB, fitil, hortum, taşıyıcı kolon ve diđer teknik eőya ithalatının %73,2'sini Birlik iinden tedarik ederken, %26,8'sini ise Birlik dıőından tedarik etmektedir.

AB'nin Birlik iinden fitil, hortum, taşıyıcı kolon ve diđer teknik eőya ithalatı, 2020 yılında deđer bazında %3,5 oranında azalarak 1,2 milyar euro, miktar bazında ise %0,5 azalarak 91 bin ton deđerinde gerçekleřmiştir. AB'nin Birlik dıőından tedariki ise, deđer bazında %5,1 azalarak 434 milyon euro, miktar bazında ise %2,2 oranında azalarak 31 bin ton deđerinde gerçekleřmiştir.

2020 yılında AB'nin Birlik dıőından en fazla fitil, hortum, taşıyıcı kolon ve diđer teknik eőya ithalatı gerçekleřtirdiđi lke, %24,5 payı ile Çin'dir. AB'nin Çin'den ithalatı deđer bazında %1,1 artarak 106 milyon euro, miktar bazında ise %1,5 artarak 17 bin ton deđerinde gerçekleřmiştir.

İsvire %22,3 payı ve 97 milyon euro tedariki ile AB'nin Birlik dıőından en büyük 2. fitil, hortum, taşıyıcı kolon ve diđer teknik eőya tedarikisi, İngiltere ise %13,7 payı ve 59 milyon euro tedariki en büyük 3. tedarikisidir.

Türkiye ise %2,6 payı ile AB'nin en büyük 7. fitil, hortum, taşıyıcı kolon ve diđer teknik eőya tedarikisidir. AB'nin 2020 yılında Türkiye'den ithalatı deđer bazında %10,7 artarak 11 milyon euro deđerinde gerçekleřmiştir.



AB'NİN HAVA YASTIđI İTHALATI

ÜLKE	AB'nin Hava Yastığı İthalatı			DEĐER			Pay
	MİKTAR Birim: Bin Ton		Deđişim	Birim: Milyon Euro		Deđişim	
	2019	2020		2019	2020		
1 KUZAY MAKEDONYA	5	4	-6,2%	83	76	-7,7%	19,6%
2 ÇİN	7	4	-32,6%	96	69	-28,6%	17,7%
3 TAYLAND	2	3	14,0%	45	50	10,4%	12,8%
4 ABD	4	3	-34,3%	64	46	-27,2%	11,9%
5 JAPONYA	5	2	-48,2%	86	35	-59,7%	8,9%
6 MEKSİKA	1	1	-44,1%	40	24	-40,7%	6,2%
7 VİETNAM	2	2	-15,0%	26	23	-9,6%	6,0%
8 TUNUS	1	1	-19,3%	24	19	-18,0%	5,0%
9 İNGİLTERE	1	1	-18,0%	24	15	-37,2%	3,8%
10 TÜRKİYE	1	1	-22,7%	9	9	-1,3%	2,3%
AB'NİN BİRLİK İÇİNDEN İTHALATI	165	130	-20,9%	2.675	2.091	-21,8%	84,3%
AB'NİN BİRLİK DIŞINDAN İTHALATI	31	24	-24,3%	519	389	-25,1%	15,7%
AB'NİN TOPLAM İTHALATI	196	154	-21,4%	3.193	2.480	-22,4%	100,0%

Kaynak: EUROSTAT - Mayıs 2021

AB'nin 2020 yılında gerçekleştirdiđi hava yastığı ithalatı, deđer bazında %22,4 oranında azalarak 2,5 milyar euro, miktar bazında ise %21,4 azalarak 154 bin ton olarak gerçekteşmiştir. AB, hava yastığı ithalatının %84,3'ünü Birlik içinden tedarik ederken, %15,7'sini ise Birlik dışından tedarik etmektedir.

AB'nin Birlik içinden hava yastığı tedariki, 2020 yılında deđer bazında %21,8 azalarak 2,1 milyar euro, miktar bazında ise %20,9 azalarak 130 bin ton deđerinde gerçekteşmiştir. AB'nin Birlik dışından tedariki ise, deđer bazında %25,1 oranında gerileyerek 389 milyon euro, miktar bazında ise %24,3 oranında azalarak 24 bin ton deđerinde gerçekteşmiştir.

2020 yılında AB'nin Birlik dışından en fazla hava yastığı ithalatı gerçekleştirdiđi ülke, %19,6 payı ile Kuzey Makedonya'dır. AB'nin Kuzey Makedonya'dan ithalatı deđer bazında %7,7 oranında azalarak 76 milyon euro, miktar bazında ise %6,2 azalarak 4 bin ton deđerinde gerçekteşmiştir.

Çin %17,7 payı ve 69 milyon euro tedariki ile AB'nin Birlik dışından en büyük 2. hava yastığı tedarikçisi, Tayland ise %12,8 payı ve 50 milyon euro tedariki en büyük 3. tedarikçisidir.

Türkiye ise %2,3 payı ile AB'nin en büyük 10. hava yastığı tedarikçisidir. AB'nin 2020 yılında Türkiye'den hava yastığı ithalatı deđer bazında %1,3 gerileyerek 9 milyon euro deđerinde gerçekteşmiştir.



AB'NİN TEMİZLİK BEZLERİ İTHALATI

ÜLKE	AB'nin Temizlik Bezleri İthalatı						
	MİKTAR			DEĞER			
	Birim: Bin Ton		Deđişim	Birim: Milyon Euro		Deđişim	Pay
2019	2020	2019		2020			
1 ÇİN	38	41	9,3%	211	231	9,4%	64,5%
2 GÜNEY KORE	1	1	9,2%	21	28	34,6%	7,8%
3 VİETNAM	3	4	14,3%	18	22	17,8%	6,1%
4 İNGİLTERE	2	3	35,5%	15	20	29,9%	5,5%
5 ABD	1	1	2,2%	11	11	-0,6%	2,9%
6 TÜRKİYE	2	2	19,2%	7	9	22,9%	2,5%
7 PAKİSTAN	2	2	-4,4%	9	8	-1,1%	2,4%
8 JAPONYA	0,04	0,3	520,2%	2	4	119,4%	1,1%
9 BANGLADEŞ	0,2	0,3	13,0%	2	4	55,3%	1,1%
10 İSVİÇRE	2	2	-9,7%	4	4	-11,1%	1,0%
AB'NİN BİRLİK İÇİNDEN İTHALATI	53	56	4,9%	339	363	6,8%	50,3%
AB'NİN BİRLİK DIŞINDAN İTHALATI	53	58	9,7%	317	358	13,0%	49,7%
AB'NİN TOPLAM İTHALATI	106	113	7,3%	656	721	9,8%	100,0%

Kaynak: EUROSTAT - Mayıs 2021

AB'nin 2020 yılında gerçekleştirdiđi temizlik bezleri ithalatı, deđer bazında %9,8 oranında artarak 721 milyon euro, miktar bazında ise %7,3 artarak 113 bin ton olarak gerçekleşmiştir. AB, temizlik bezleri ithalatının %50,3'ünü Birlik içinden tedarik ederken, %49,7'sini ise Birlik dışından tedarik etmektedir.

AB'nin Birlik içinden temizlik bezleri ithalatı, 2020 yılında deđer bazında %6,8 artarak 363 milyon euro, miktar bazında ise %4,9 oranında artarak 56 bin ton deđerinde gerçekleşmiştir. AB'nin Birlik dışından tedariki ise, deđer bazında %13 oranında artarak 358 milyon euro, miktar bazında ise %9,7 oranında artarak 58 bin ton deđerinde gerçekleşmiştir.

2020 yılında AB'nin Birlik dışından en fazla temizlik bezleri ithalatı gerçekleştirdiđi ülke, %64,5 payı ile Çin'dir. AB'nin Çin'den ithalatı deđer bazında %9,4 oranında artarak 231 milyon euro, miktar bazında ise %9,3 artarak 41 bin ton deđerinde gerçekleşmiştir.

Güney Kore %7,8 payı ve 28 milyon euro tedariki ile AB'nin Birlik dışından en büyük 2. temizlik bezleri tedarikçisi, Vietnam ise %6,1 payı ve 22 milyon euro tedariki en büyük 3. tedarikçisidir.

Türkiye ise %2,5 payı ile AB'nin en büyük 6. temizlik bezleri tedarikçisidir. AB'nin 2020 yılında Türkiye'den temizlik bezleri ithalatı deđer bazında %22,9 oranında artarak 9 milyon euro deđerinde gerçekleşmiştir.



AB'NİN VATKE VE KEÇE İTHALATI

ÜLKE	AB'nin Votka ve Keçe İthalatı						Pay
	MİKTAR Birim: Bin Ton			DEĞER Birim: Milyon Euro			
	2019	2020	Deđişim	2019	2020	Deđişim	
1 ÇİN	21	24	10,8%	56	65	15,7%	24,4%
2 İNGİLTERE	13	10	-21,0%	57	55	-3,3%	20,8%
3 TÜRKİYE	20	20	-1,3%	35	37	5,8%	14,1%
4 JAPONYA	5	4	-25,6%	27	22	-18,5%	8,3%
5 GÜNEY KORE	3	3	-3,5%	16	15	-2,9%	5,8%
6 UKRAYNA	1	2	38,6%	18	13	-29,2%	4,8%
7 İSVİÇRE	2	2	-32,6%	16	12	-25,4%	4,5%
8 ABD	2	1	-57,1%	13	10	-21,3%	3,8%
9 HİNDİSTAN	1	1	13,0%	7	7	7,9%	2,6%
10 RUSYA	1	1	15,3%	5	6	18,0%	2,4%
AB'NİN BİRLİK İÇİNDEN İTHALATI	181	170	-5,9%	778	737	-5,4%	73,5%
AB'NİN BİRLİK DIŞINDAN İTHALATI	74	71	-4,1%	276	265	-3,9%	26,5%
AB'NİN TOPLAM İTHALATI	255	241	-5,4%	1.054	1.002	-5,0%	100,0%

Kaynak: EUROSTAT - Mayıs 2021

AB'nin 2020 yılında gerçekleştirdiđi votka ve keçe ithalatı deđer bazında %5 azalarak 1 milyar euro, miktar bazında ise %5,4 azalarak 241 bin ton ton deđerinde gerçekleşmiştir. AB, votka ve keçe ithalatının %73,5'ini Birlik içinden, %26,5'ini ise Birlik dışından tedarik etmektedir.

AB'nin Birlik içinden votka ve keçe ithalatı, 2020 yılında deđer bazında %5,4 gerileme ile 737 milyon euro, miktar bazında ise %5,9 oranında azalarak 170 bin ton deđerinde gerçekleşmiştir. AB'nin Birlik dışından votka ve keçe ithalatı ise, deđer bazında %3,9 gerileme ile 265 milyon euro, miktar bazında ise %4,1 gerileme ile 71 bin ton deđerinde kaydedilmiştir.

2020 yılında AB'nin Birlik dışından en fazla votka ve keçe ithalatı gerçekleştirdiđi ülke, %24,4 payı ile Çin'dir. AB'nin Çin'den ithalatı deđer bazında %15,7 oranında artarak 65 milyon euro, miktar bazında ise %10,8 artarak 24 bin ton deđerinde gerçekleşmiştir.

İngiltere %20,8 payı ve 55 milyon euro tedariki ile AB'nin Birlik dışından en büyük 2. votka ve keçe tedarikçisidir. AB'nin İngiltere'den votka ve keçe ithalatı, 2020 yılında %3,3 oranında gerilemiştir.

Türkiye ise AB'nin votka ve keçe ithalatında %14,1 pay almaktadır. AB'nin 2020 yılından Türkiye'den votka ve keçe ithalatı deđer bazında %5,8 artarak 37 milyon euro, miktar bazında ise %1,3 gerileme ile 20 bin ton deđerinde gerçekleşmiştir. Türkiye, AB'nin en büyük 3. votka ve keçe tedarikçisi konumundadır.



AB'NİN SİCİM, İP, HALAT VE KORDONLAR İTHALATI

ÜLKE	AB'nin Sicim, İp, Halat ve Kordonlar İthalatı						
	MİKTAR Birim: Bin Ton			DEĞER Birim: Milyon Euro			Pay
	2019	2020	Deđişim	2019	2020	Deđişim	
1 ÇİN	29	27	-8,0%	98	95	-3,5%	43,9%
2 ABD	1	1	13,4%	22	19	-13,2%	8,8%
3 HİNDİSTAN	6	6	1,0%	13	12	-5,5%	5,5%
4 TÜRKİYE	2	4	91,7%	6	12	80,2%	5,4%
5 İNGİLTERE	1	2	27,0%	9	9	4,0%	4,4%
6 SİRBİSTAN	5	5	-5,4%	8	8	-7,9%	3,6%
7 JAPONYA	0,1	0,1	5,2%	5	6	14,0%	2,8%
8 GÜNEY KORE	2	2	7,1%	7	6	-18,3%	2,7%
9 MADAGASKAR	1	1	-1,5%	6	6	4,7%	2,7%
10 TAYVAN	0,2	0,2	-23,3%	4	4	-1,1%	1,9%
AB'NİN BİRLİK İÇİNDEN İTHALATI	111	112	0,9%	409	411	0,5%	65,6%
AB'NİN BİRLİK DIŞINDAN İTHALATI	58	59	2,0%	219	216	-1,5%	34,4%
AB'NİN TOPLAM İTHALATI	169	171	1,3%	628	626	-0,2%	100,0%

Kaynak: EUROSTAT - Mayıs 2021

AB'nin 2020 yılında gerçekleştirdiđi sicim, ip, halat ve kordonlar ithalatı, deđer bazında %0,2 azalarak 626 milyon euro, miktar bazında ise %1,3 artarak 171 bin ton olarak gerçekleşmiştir. AB, sicim, ip, halat ve kordonlar ithalatının %65,6'sını Birlik içinden tedarik ederken, %34,4'ünü ise Birlik dışından tedarik etmektedir.

AB'nin Birlik içinden sicim, ip, halat ve kordonlar ithalatı, 2020 yılında deđer bazında %0,5 artarak 411 milyon euro, miktar bazında ise %0,9 oranında artarak 112 bin ton deđerinde gerçekleşmiştir. AB'nin Birlik dışından tedariki ise, deđer bazında %1,5 oranında gerileyerek 216 milyon euro, miktar bazında ise %2 oranında artarak 59 bin ton deđerinde gerçekleşmiştir.

2020 yılında AB'nin Birlik dışından en fazla sicim, ip, halat ve kordonlar ithalatı gerçekleştirdiđi ülke, %43,9 payı ile Çin'dir. AB'nin Çin'den ithalatı deđer bazında %3,5 oranında azalarak 95 milyon euro, miktar bazında ise %8 azalarak 27 bin ton deđerinde gerçekleşmiştir.

ABD %8,8 payı ve 19 milyon euro tedariki ile AB'nin Birlik dışından en büyük 2. sicim, ip, halat ve kordonlar tedarikçisi, Hindistan ise %5,5 payı ve 12 milyon euro tedariki en büyük 3. tedarikçisidir.

Türkiye ise %5,4 payı ile AB'nin en büyük 4. sicim, ip, halat ve kordonlar tedarikçisidir. AB'nin 2020 yılında Türkiye'den sicim, ip, halat ve kordonlar ithalatı deđer bazında %80,2 oranında artarak 12 milyon euro deđerinde gerçekleşmiştir.



AB'NİN KORD BEZİ İTHALATI

ÜLKE	AB'nin Kord Bezi İthalatı			DEĐER			Pay
	MİKTAR		Deđişim	Birim: Milyon Euro		Deđişim	
	2019	2020		2019	2020		
1 TÜRKİYE	17	13	-26,2%	71	49	-31,4%	26,1%
2 ÇİN	18	18	0,3%	49	45	-8,4%	23,9%
3 GÜNEY KORE	22	15	-29,9%	69	45	-35,6%	23,8%
4 VİETNAM	17	15	-17,1%	44	34	-23,3%	18,0%
5 HİNDİSTAN	2	1	-17,2%	9	7	-23,7%	3,6%
6 İNGİLTERE	0,05	0,1	107,6%	1	2	236,6%	1,2%
7 JAPONYA	0,3	0,2	-38,7%	3	2	-15,4%	1,2%
8 ENDONEZYA	0,4	0,4	5,2%	2	2	-6,3%	0,9%
9 TAYVAN	0,1	0,2	34,6%	1	1	1,6%	0,5%
10 ABD	0,1	0,1	15,5%	1	1	-27,1%	0,4%
AB'NİN BİRLİK İÇİNDEN İTHALATI	92	78	-15,0%	416	344	-17,1%	64,7%
AB'NİN BİRLİK DIŞINDAN İTHALATI	77	63	-18,3%	251	188	-25,1%	35,3%
AB'NİN TOPLAM İTHALATI	169	141	-16,5%	667	532	-20,1%	100,0%

Kaynak: EUROSTAT - Mayıs 2021

AB'nin 2020 yılında gerçekleştirdiđi kord bezi ithalatı, deđer bazında %20,1 oranında azalarak 532 milyon euro, miktar bazında ise %16,5 oranında azalarak 141 bin ton olarak gerçekleşmiştir. AB, kord bezi ithalatının %64,7'sini Birlik içinden tedarik ederken, %35,3'ünü ise Birlik dışından tedarik etmektedir.

AB'nin Birlik içinden kord bezi ithalatı, 2020 yılında deđer bazında %17,1 azalarak 344 milyon euro, miktar bazında ise %15 azalarak 78 bin ton deđerinde gerçekleşmiştir. AB'nin Birlik dışından tedariki ise, deđer bazında %25,1 oranında gerileyerek 188 milyon euro, miktar bazında ise %18,3 oranında azalarak 63 bin ton deđerinde gerçekleşmiştir.

Türkiye, %26,1 payı ile AB'nin Birlik dışındaki en büyük kord bezi tedarikçisidir. 2020 yılında AB'nin Türkiye'den kord bezi ithalatı deđer bazında %31,4 gerileyerek 49 milyon euro, miktar bazında ise %26,2 azalarak 13 bin ton deđerinde gerçekleşmiştir.

Çin %23,9 payı ve 45 milyon euro tedariki ile AB'nin Birlik dışından en büyük 2. kord bezi tedarikçisi, Vietnam ise %23,8 payı ve 45 milyon euro tedariki en büyük 3. tedarikçisidir.



KULLANILAN GTİP'LER

TEKNİK TEKSTİL GTİPLERİ		
ALT ÜRÜN GRUBU	4LÜ-6LI-12Lİ GTİP	GTİP TANIMI
Yüksek Mukavemetli İplik	540211	Aramidlerden Yüksek Mukavemetli İplikler
	540219	Naylon Veya Diđer Poliamidlerden Yüksek Mukavemetli İplikler - Diđerleri
	540220	Poliesterlerden Yüksek Mukavemetli İplikler
	540310	Viskoz İpeđinden Yüksek Mukavemetli İplikler
	540600001000	Sentetik Balık Ađı İplikleri
Yüksek Mukavemetli İplikten Dokunmuş Mensucat	540710	Naylon,Diđer Poliamidler Veya Polyesterden Yüksek Mukavemetli İpliklerden Dokunmuş Mensucat
	540810	Viskoz İpeđinden Mamül Yüksek Mukavemetli İpliklerden Dokunmuş Mensucat
Vatka Ve Keçeler	5601	Vatka Ve Vatkadan Mamül Eşya / Dokumaya Elverişli Maddelerden
	5602	Keçeler
Dokunmamış Mensucat	5603	Dokunmamış Mensucat (Nonwoven)
Kauçuk İp Ve Halatlar	5604	Dokumaya Elverişli Maddelerle Kaplanmış Kauçuk İp Ve Halatlar
Metalize İplik Ve Mensucat	5605	Metalize İplikler / Dokumaya Elverişli İpliklerden
	5809	Metal İpliklerden Dokunmuş Kumaş
Sicim, İp, Halat Ve Kordonlar	5607	Sicimler, Kordonlar, İp Ve Halatlar
	5609	Sicimler, İp Ve Halatlar / Sentetik-Suni Monofilamentlerden
Balık Ađları Ve Diđer Ađlar	5608	Ađ Ve Fileler
Kord Bezi	5902	Her Nevi Nakil Vasıtası İç Ve Dış Lastiđi İçin Mensucat / Naylon, Diđer Poliamidler, Polyester Veya Viskoz İpeđinden Yüksek Mukavemetli İpliklerden
Emdirilmiş, Sıvanmış, Kaplanmış Mensucat	5903	Plastik Emdirilmiş, Sıvanmış, Kaplanmış, Lamine Edilmiş Mensucat
Yer Kaplamaları	5904	Bir Sıvama Ve Kaplama Maddesinin Dokumaya Elverişli Mesnet Üzerine Tatbiki İle Elde Edilen Yer Kaplamaları
Kauçuklu Bant Ve Mensucat	5906	Yapışkan Kauçuklu Bant (En<20Cm)
Fıtıl, Hortum, Taşıyıcı Kolon Ve Diđer Teknik Eşya	5908	Dokunmuş Veya Örölmüş Fıtiller / Dokumaya Elverişli Liflerden
	5909	Tulumba Hortumları Ve Benzeri Hortumlar / Dokumaya Elverişli Maddelerden
	5910	Taşıyıcı Kolanlar Ve Transmisyon Kolanları / Dokumaya Elverişli Maddelerden
	5911	Teknik İşlerde Kullanılmaya Mahsus Ürünler Ve Eşya / Dokumaya Elverişli Maddelerden
Teknik Tekstil Materyalinden Hazır Giyim	6113	Kaplanmış, Lamine Edilmiş Örme Mensucattan Giyim Eşyası
	6210	Kaplanmış, Lamine Edilmiş Dokuma Mensucattan Giyim Eşyası
Torba Ve Çuvallar	630532	Dökme Maddeler İçin Esnek Mahfazalar / Sentetik-Suni Maddelerden
	630533	Polietilen Ve Polipropilen Şeritlerden Vb. Mamül Torba Ve Çuvallar
Vagon, Mavna Örtüsü, Yelken Ve Kamp Eşyası	6306	Vagon, Mavna Örtüleri; Tenteler Ve Dış Storlar; Çadırlar Ve Kamp Eşyası
Temizlik Bezleri	630710300000	Dokunmamış Mensucattan Temizlik Bezleri
Cankurtaran Yelek Ve Kemerleri	630720000000	Cankurtaran Yelekleri Ve Kemerleri
Cam Lifi, Cam Lifinden Mensucat Ve Diđer Mamüller	7019	Cam Lifleri Ve Bunlardan İplik, Dokuma Kumaş Gibi Eşyalar
Emniyet Kemerleri	870821	Emniyet Kemerleri
Hava Yastıkları	870895	Hava İle Şişmeli Hava Yastıkları
Paraşütler	8804	Paraşütler Ve Bunların Aksam Ve Parçaları