

AB'NİN DOKUMA KUMAŞ DIŐ TİCARET RAPORU

2020 YILI DEĐERLENDİRMESİ



İTHİB

İSTANBUL TEKSTİL VE HAMMADDELERİ
İHRACATÇILARI BİRLİĐİ



İÇİNDEKİLER

YÖNETİCİ ÖZETİ	3
AB'NİN DEĐER BAZINDA DOKUMA KUMAŞ İTHALATI	4
AB'NİN MİKTAR BAZINDA DOKUMA KUMAŞ İTHALATI.....	4
AB'NİN DOKUMA KUMAŞ İTHALATINDA BİRİM FİYATLAR	4
AB'NİN ÜLKELER BAZINDA DOKUMA KUMAŞ İTHALATI.....	5
AB'NİN DOKUMA KUMAŞ İTHALATINDA BİRİM FİYATLAR	6
AB'NİN ALT ÜRÜN GRUPLARI BAZINDA DOKUMA KUMAŞ İTHALATI	7
AB'NİN SENTETİK-SUNİ FİLAMANT İPLİKLERDEN DOKUMA KUMAŞ İTHALATI	8
AB'NİN PAMUKLU DOKUMA KUMAŞ İTHALATI	9
AB'NİN SENTETİK-SUNİ DEVAMSIZ İPLİKLERDEN DOKUMA KUMAŞ İTHALATI	10
AB'NİN YÜN VE İNCE-KABA HAYVAN KILLARINDAN DOKUMA KUMAŞ İTHALATI ..	11
AB'NİN BİTKİSEL ELYAFTAN DOKUMA KUMAŞ İTHALATI.....	12
AB'NİN İPEKLİ DOKUMA KUMAŞ İTHALATI	13
KULLANILAN GTİP'LER	14

Not: Avrupa Birliđi'nin 2020 yılında gerçekleřtirdiđi dokuma kumaş ithalatının deđerlendirildiđi raporda, AB Resmi İstatistik Ofisi EUROSTAT verileri kullanılmıřtır. BREXIT süreci sebebi ile AB (27) Ülkeleri verileri kullanılmıřtır.



YÖNETİCİ ÖZETİ

Avrupa Birliđi'nin (AB) 2020 yılındaki dokuma kumaş ithalatı, deđer bazında %20,7 oranında azalarak 8,6 milyar euro, miktar bazında ise %16,4 oranında azalarak 1,2 milyon ton deđerinde gerçekteşmiştir. AB, dokuma kumaş ithalatının %55,6'sı olan 4,8 milyar euro'yu Birlik içinden, %44,4'ü olan 3,8 milyar euro'yu ise Birlik dışından gerçekteştirmektedir.

Çin, AB'nin Birlik dışından gerçekteştirdiđi dokuma kumaş ithalatından aldığı %37,9 pay ile en büyük tedarikçi konumundadır. AB'nin Çin'den dokuma kumaş ithalatı 2020 yılında deđer bazında %25,5 oranında gerileyerek yaklaşık 1,5 milyar euro, miktar bazında ise %15,4 gerileme ile 320 bin ton olarak gerçekteşmiştir.

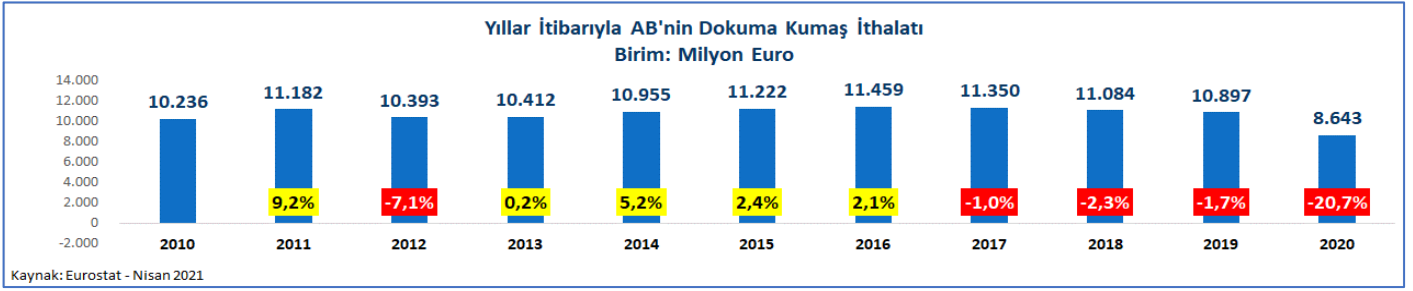


Türkiye ise %17,1 oranındaki payı ile AB'nin en büyük ikinci dokuma kumaş tedarikçisi olma konumunu sürdürmektedir. AB'nin, Türkiye'den 2020 yılında gerçekteştirdiđi dokuma kumaş ithalatı, deđer bazında %20,2 azalarak 654 milyon euro, miktar bazında ise %12,6 oranında azalarak 86 bin ton deđerinde gerçekteşmiştir.

AB'nin Türkiye'den dokuma kumaş ithalatı; pamuklu dokuma kumaş 267 milyon euro, sentetik-suni filament ipliklerden dokuma kumaş 231 milyon euro, suni-sentetik devamsız ipliklerden dokuma kumaş 128 milyon euro, bitkisel elyaftan dokuma kumaş 17 milyon euro, yün ve ince-kaba hayvan kıllarından dokuma kumaş 10 milyon euro ve ipekli dokuma kumaş ise yaklaşık 1 milyon euro olarak gerçekteşmiştir.

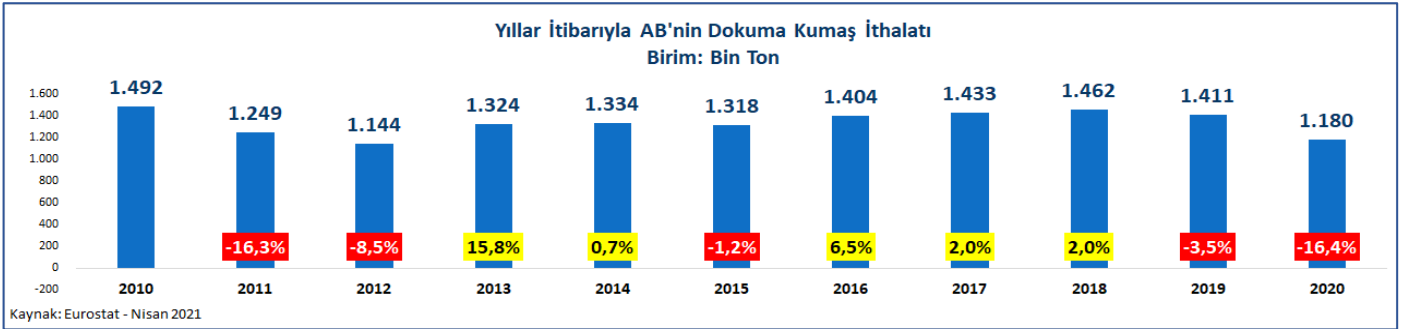


AB'NİN DEđer BAZINDA DOKUMA KUMAř İTHALATI



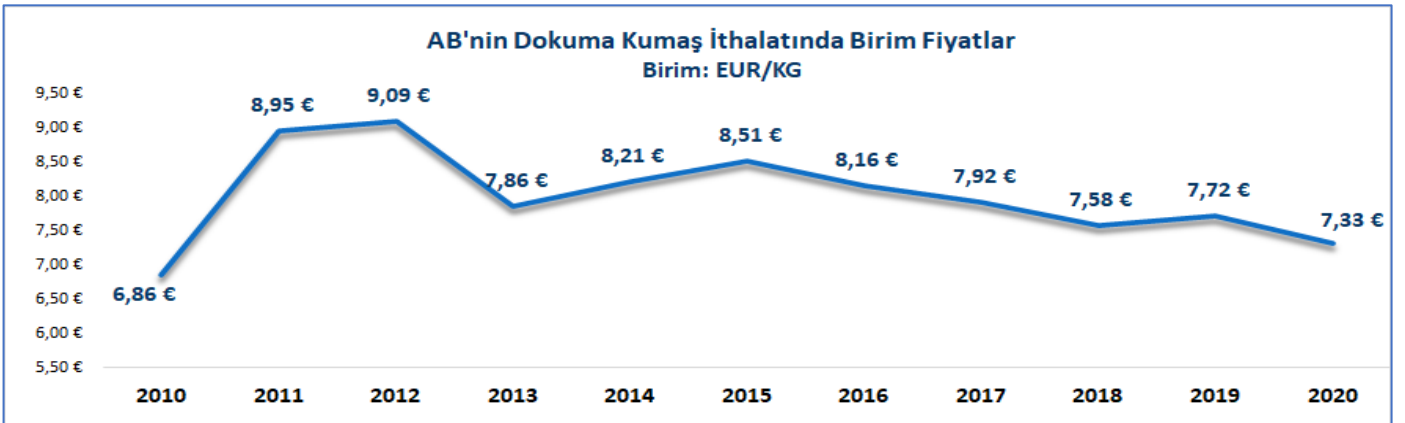
AB'nin 2020 yılında gerçekeřtirdiđi dokuma kumař ithalatı, 2019 yılına göre deđer bazında %20,7 oranında azalarak 8,6 milyar euro deđerinde gerçekeřmiřtir. 2016 yılındaki %2,1 artışla en yüksek ithalat deđerleri olan 11,5 milyar euro'ya ulařan dokuma kumař ithalatı, son 4 yıldır kesintisiz olarak gerilemektedir.

AB'NİN MİKTAR BAZINDA DOKUMA KUMAř İTHALATI



AB'nin 2020 yılındaki dokuma kumař ithalatı, miktar bazında bir önceki yıla göre %16,4 oranında azalarak 1,2 milyon ton deđerinde gerçekeřmiřtir. AB'nin miktar bazında dokuma kumař ithalatı son 2 yılda sırasıyla kesintisiz olarak gerilemiřtir.

AB'NİN DOKUMA KUMAř İTHALATINDA BİRİM FİYATLAR



AB'nin 2020 yılında gerçekeřtirdiđi dokuma kumař ithalatında kilogram bařı birim fiyat, 2019 yılına göre %5,2 gerilemiř ve 7,33 euro ile son 10 yılın en düşük birim fiyatı olmuřtur.



AB'NİN ÜLKELER BAZINDA DOKUMA KUMAř İTHALATI

ÜLKE	AB'NİN DOKUMA KUMAř İTHALATI						
	MİKTAR			DEęER			
	Birim: Bin Ton	Deęişim	Pay	Birim: Milyon Euro	Deęişim	Pay	
	2019	2020		2019	2020		
1 ÇİN	378	320	-15,4%	1.951	1.453	-25,5%	37,9%
2 TÜRKİYE	98	86	-12,6%	819	654	-20,2%	17,1%
3 PAKİSTAN	146	139	-5,1%	593	533	-10,2%	13,9%
4 İNGİLTERE	44	29	-34,1%	420	305	-27,3%	8,0%
5 HİNDİSTAN	46	39	-15,6%	179	141	-21,4%	3,7%
6 İSVİÇRE	8	6	-19,1%	159	123	-22,4%	3,2%
7 GÜNEY KORE	14	11	-22,6%	167	116	-30,6%	3,0%
8 JAPONYA	4	3	-27,9%	140	108	-23,1%	2,8%
9 TAYVAN	10	8	-22,0%	66	53	-20,1%	1,4%
10 ABD	3	3	-6,8%	59	52	-11,1%	1,4%
AB'NİN BİRLİK İÇİNDEN İTHALATI	596	478	-19,9%	6.004	4.809	-19,9%	55,6%
AB'NİN BİRLİK DIřINDAN İTHALATI	814	702	-13,8%	4.893	3.834	-21,6%	44,4%
AB'NİN TOPLAM İTHALATI	1.411	1.180	-16,4%	10.897	8.643	-20,7%	100,0%

Kaynak: EUROSTAT - Nisan 2021


AB'nin dokuma kumař ithalatı, 2020 yılında deęer bazında %20,7 oranında azalarak 8,6 milyar euro, miktar bazında ise %16,4 oranında azalarak 1,2 milyon ton olarak gerekleřmiřtir. AB, dokuma kumař ithalatının %55,6'sını Birlik ierisinden, %44,4'ünü ise Birlik dıřarisinden tedarik etmektedir. 2020 yılında AB'nin Birlik iinden dokuma kumař ithalatı %19,9 oranında gerileme ile 4,8 milyar euro, Birlik dıřından ithalatı ise deęer bazında %21,6 gerileme ile 3,8 milyar euro deęerinde gerekleřmiřtir.

AB'nin Birlik dıřından en fazla dokuma kumař ithalatı gerekleřtirdiđi ülkeler arasında Çin, %37,9 payı ile ilk sırada yer almaktadır. AB'nin Çin'den dokuma kumař ithalatı 2020 yılında deęer bazında %25,5 oranında azalarak yaklaşık 1,5 milyar euro, miktar bazında ise %15,4 oranında gerileyerek 320 bin ton deęerinde gerekleřmiřtir.

AB'nin Türkiye'den 2020 yılında gerekleřtirdiđi dokuma kumař ithalatı, deęer bazında %20,2 azalarak 654 milyon euro, miktar bazında ise %15,4 oranında azalarak 86 bin ton olarak gerekleřmiřtir.

AB'nin 2020 yılında gerekleřtirdiđi dokuma kumař ithalatında;

- Pakistan %13,9 payı ile 3. sırada,
- İngiltere %8 payı ile 4. sırada,
- Hindistan %3,7 payı ile 5. sırada yer almaktadır.



Türkiye, AB'nin 2020 yılında gerekleřtirdiđi dokuma kumař ithalatından aldıđı %17,1 pay ile en büyük 2. dokuma kumař tedarikisi konumundadır.



AB'NİN DOKUMA KUMAŐ İTHALATINDA BİRİM FİYATLAR

AB'NİN DOKUMA KUMAŐ İTHALATINDA BİRİM FİYATLAR (Birim: Euro/Kg)				
ÜLKE		2019	2020	Deđişim
1	JAPONYA	37,42 EUR	39,92 EUR	6,7%
2	İSVİÇRE	20,33 EUR	19,50 EUR	-4,1%
3	ABD	19,29 EUR	18,40 EUR	-4,6%
4	İNGİLTERE	9,60 EUR	10,59 EUR	10,3%
5	GÜNEY KORE	11,53 EUR	10,35 EUR	-10,3%
6	TÜRKİYE	8,37 EUR	7,64 EUR	-8,7%
7	TAYVAN	6,63 EUR	6,78 EUR	2,4%
8	ÇİN	5,16 EUR	4,54 EUR	-12,0%
9	PAKİSTAN	4,05 EUR	3,83 EUR	-5,4%
10	HİNDİSTAN	3,91 EUR	3,64 EUR	-6,9%
AB'NİN BİRLİK İÇİNDEN İTHALATI		10,07 EUR	10,07 EUR	0,0%
AB'NİN BİRLİK DIŐINDAN İTHALATI		6,01 EUR	5,46 EUR	-9,1%
AB'NİN TOPLAM İTHALATI		7,72 EUR	7,33 EUR	-5,2%

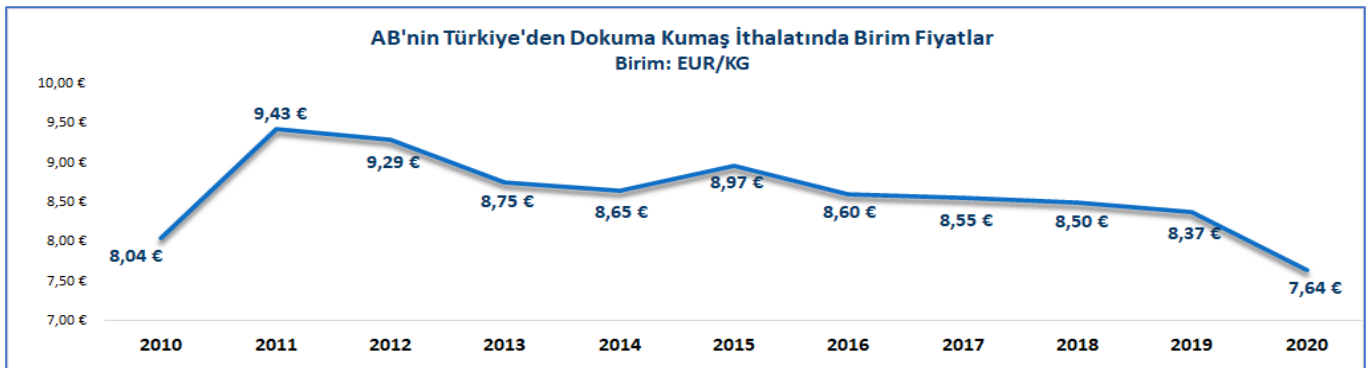
Kaynak: EUROSTAT - Nisan 2021

AB'nin 2020 yılında gerçekleřtirdiđi dokuma kumař ithalatında birim fiyatlar %5,2 oranında azalarak 7,33 euro olarak gerçekleřmiştir. AB'nin Birlik içinden gerçekleřtirdiđi dokuma kumař ithalatında birim fiyatlar deđişmeyerek 10,07 euro, Birlik dıřından ithalatında ise birim fiyatlar %9,1 oranında azalarak 5,46 euro deđerine gerilemiştir.

2020 yılında AB'nin Birlik dıřından gerçekleřtirdiđi dokuma kumař ithalatındaki birim fiyatlar ülkeler bazında incelendiđinde, ilk sırada 39,92 euro ile Japonya'nın yer aldığı görölmektedir. AB'nin Japonya'dan dokuma kumař ithalatında birim fiyatlar, bir önceki yıla göre %6,7 artış göstermiştir.

AB'nin dokuma kumař ithalatında birim fiyatlarda 2. sırada 19,5 euro ile İsviçre yer alırken, 3. sırada 18,4 euro ile ABD yer almaktadır. AB'nin İsviçre'den dokuma kumař ithalatındaki birim fiyatlar %4,1 gerilerken, ABD'den dokuma kumař ithalatındaki birim fiyatlar ise %4,6 gerilemiştir.

Türkiye ise, AB'nin dokuma kumař tedarikinde en yüksek 6. birim fiyatlara sahiptir. AB'nin 2020 yılında Türkiye'den dokuma kumař tedarikinde birim fiyatlar, %8,7 azalarak 7,64 euro'ya gerilemiştir.





AB'NİN ALT ÜRÜN GRUPLARI BAZINDA DOKUMA KUMAŞ İTHALATI

Birim: Milyon Euro	ALT ÜRÜN GRUPLARI BAZINDA AB'NİN DOKUMA KUMAŞ İTHALATI										
	AB'NİN GENEL İTHALATI			AB'NİN BİRLİK DIŞINDAN İTHALATI			AB'NİN TÜRKİYE'DEN İTHALATI			TÜRKİYE'NİN PAYI	
	2019	2020	Deđişim	2019	2020	Deđişim	2019	2020	Deđişim	2019	2020
Sentetik-Suni Filament İpliklerden Dokuma Kumaş	3.781	3.008	-20,4%	1.868	1.455	-22,1%	267	231	-13,6%	14,3%	15,9%
Pamuklu Dokuma Kumaş	3.093	2.635	-14,8%	1.522	1.287	-15,4%	315	267	-15,2%	20,7%	20,7%
Sentetik-Suni Devamsız İpliklerden Dokuma Kumaş	2.366	1.867	-21,1%	986	749	-24,1%	198	128	-35,3%	20,0%	17,1%
Yün ve İnce-Kaba Hayvan Kıllarından Dokuma Kumaş	985	672	-31,8%	169	105	-38,0%	17	10	-41,3%	10,3%	9,8%
Bitkisel Elyaftan Dokuma Kumaş	389	283	-27,1%	196	150	-23,5%	21	17	-16,4%	10,6%	11,6%
İpekli Dokuma Kumaş	284	177	-37,4%	152	89	-41,4%	1,4	0,7	-52,6%	0,91%	0,73%
AB'NİN TOPLAM DOKUMA KUMAŞ İTHALATI	10.897	8.643	-20,7%	4.893	3.834	-21,6%	819	654	-20,2%	16,7%	17,1%

Kaynak: EUROSTAT - Nisan 2021

AB'nin alt ürün grupları bazında dokuma kumaş ithalatı değer bazında incelendiğinde en çok ithal edilen ürün grubunun, sentetik-suni filament ipliklerden dokuma kumaş olduğu görülmektedir. AB'nin sentetik-suni filament ipliklerden dokuma kumaş ithalatı 2020 yılında değer bazında %20,4 azalarak 3 milyar euro değerinde gerçekleşmiştir. AB'nin en fazla ithalat yaptığı 2. dokuma kumaş ürün grubu ise 2,6 milyar euro ithalatı ile pamuklu dokuma kumaştır. Bu dönemde AB'nin pamuklu dokuma kumaş ithalatında %14,8 gerileme yaşanmıştır. AB'nin sentetik-suni devamsız ipliklerden dokuma kumaş ithalatı ise %21,1 gerileyerek 1,9 milyar euro değerinde gerçekleşmiştir. AB'nin yün ve ince-kaba hayvan kıllarından dokuma kumaş ithalatı %31,8 gerileme ile 672 milyon euro, bitkisel elyaftan dokuma kumaş ithalatı %27,1 gerileme ile 283 milyon euro ve ipekli dokuma kumaş ithalatı ise %37,4 gerileme ile 177 milyon euro değerinde gerçekleşmiştir.

Birim: Bin Ton	ALT ÜRÜN GRUPLARI BAZINDA AB'NİN DOKUMA KUMAŞ İTHALATI										
	AB'NİN GENEL İTHALATI			AB'NİN BİRLİK DIŞINDAN İTHALATI			AB'NİN TÜRKİYE'DEN İTHALATI			TÜRKİYE'NİN PAYI	
	2019	2020	Deđişim	2019	2020	Deđişim	2019	2020	Deđişim	2019	2020
Sentetik-Suni Filament İpliklerden Dokuma Kumaş	585	493	-15,8%	339	288	-14,9%	33	31	-7,7%	9,8%	10,7%
Pamuklu Dokuma Kumaş	401	362	-9,7%	249	229	-8,2%	45	42	-6,9%	18,1%	18,4%
Sentetik-Suni Devamsız İpliklerden Dokuma Kumaş	347	267	-23,2%	187	156	-16,2%	18	12	-35,2%	9,5%	7,4%
Bitkisel Elyaftan Dokuma Kumaş	45	34	-24,3%	33	25	-25,1%	1	1	-15,6%	3,0%	3,4%
Yün ve İnce-Kaba Hayvan Kıllarından Dokuma Kumaş	28	22	-22,4%	5	3	-41,9%	0,5	0,3	-46,3%	9,2%	8,5%
İpekli Dokuma Kumaş	4	2	-47,8%	2	1	-40,5%	0,01	0,01	-43,4%	0,9%	0,8%
AB'NİN TOPLAM DOKUMA KUMAŞ İTHALATI	1.411	1.180	-16,4%	814	702	-13,8%	98	86	-12,6%	12,0%	12,2%

Kaynak: EUROSTAT - Nisan 2021

AB'nin alt ürün grupları bazında dokuma kumaş ithalatı miktar bazında incelendiğinde, 2020 yılında en çok ithal edilen ürün grubunun 493 bin ton değeri ile sentetik-suni filament ipliklerden dokuma kumaş olduğu görülmektedir. AB'nin sentetik-suni filament ipliklerden dokuma kumaş ithalatı 2020 yılında %15,8 oranında gerilemiştir. AB'nin en fazla ithalat yaptığı 2. dokuma kumaş ürün grubu olan pamuklu dokuma kumaş ithalatı ise 362 bin ton olarak gerçekleşmiştir. Sentetik-suni devamsız ipliklerden dokuma kumaş ithalatı ise miktar bazında %23,2 oranında azalarak 267 bin ton olarak gerçekleşmiştir. AB'nin 2020 yılındaki bitkisel elyaftan dokuma kumaş ithalatı %24,3 azalarak 34 bin ton, yün ve ince-kaba hayvan kıllarından dokuma kumaş ithalatı %22,4 azalarak 22 bin ton ve ipekli dokuma kumaş ithalatı ise %47,8 gerileme ile 2 bin ton olarak gerçekleşmiştir.



AB'NİN SENTETİK-SUNİ FİLAMENT İPLİKLERDEN DOKUMA KUMAř İTHALATI

ÜLKE	MIKTAR			DEĐER			Pay
	Birim: Bin Ton		Deđişim	Birim: Milyon Euro		Deđişim	
	2019	2020		2019	2020		
1 ÇİN	215	186	-13,6%	943	724	-23,2%	49,8%
2 TÜRKİYE	33	31	-7,7%	267	231	-13,6%	15,9%
3 İNGİLTERE	25	16	-36,1%	161	114	-29,0%	7,8%
4 GÜNEY KORE	13	10	-23,2%	137	93	-32,5%	6,4%
5 JAPONYA	2	2	-33,6%	92	69	-25,3%	4,7%
6 TAYVAN	8	7	-20,0%	55	46	-16,7%	3,1%
7 İSVİÇRE	4	3	-17,1%	47	39	-16,6%	2,7%
8 HİNDİSTAN	13	11	-8,2%	38	31	-20,0%	2,1%
9 ABD	2	2	1,7%	29	25	-12,0%	1,7%
10 ENDONEZYA	2	2	-16,7%	15	10	-28,2%	0,7%
AB'NİN BİRLİK İÇİNDEN İTHALATI	246	205	-16,9%	1.913	1.553	-18,8%	51,6%
AB'NİN BİRLİK DIřINDAN İTHALATI	339	288	-14,9%	1.868	1.455	-22,1%	48,4%
AB'NİN TOPLAM İTHALATI	585	493	-15,8%	3.781	3.008	-20,4%	100,0%

Kaynak: EUROSTAT - Nisan 2021

AB'nin 2020 yılında gerçekleřtirdiđi sentetik-suni filament ipliklerden dokuma kumař ithalatı, deđer bazında %20,4 oranında azalarak 3 milyar euro, miktar bazında ise %15,8 azalarak 493 bin ton olarak gerçekleřmiştir. AB, sentetik-suni filament ipliklerden dokuma kumař ithalatının %51,6'sını Birlik iđerisinden tedarik ederken, %48,4'ünü ise Birlik dıřından tedarik etmektedir.

AB'nin Birlik iđerinden sentetik-suni filament ipliklerden dokuma kumař tedariki, 2020 yılında deđer bazında %18,8 azalarak 1,6 milyar euro, miktar bazında ise %16,9 azalarak 205 bin ton deđerinde gerçekleřmiştir. AB'nin Birlik dıřından tedariki ise, deđer bazında %22,1 oranında gerileyerek 1,5 milyar euro, miktar bazında ise %14,9 oranında azalarak 288 bin dolar deđerinde gerçekleřmiştir.

2020 yılında AB'nin Birlik dıřından en fazla sentetik-suni filament ipliklerden dokuma kumař ithalatı gerçekleřtirdiđi ülke, %49,8 payı ile Çin'dir. AB'nin Çin'den ithalatı deđer bazında %23,2 azalarak 724 milyon euro, miktar bazında ise %13,6 azalarak 186 bin ton deđerinde gerçekleřmiştir.

Türkiye, AB'nin sentetik-suni filament ipliklerden dokuma kumař ithalatında %15,9 payı ile 2. sırada yer almaktadır. 2020 yılında AB'nin Türkiye'den ithalatı deđer bazında %13,6 azalarak 231 milyon euro olurken, miktar bazında ise %7,7 azalarak 31 bin ton deđerinde gerçekleřmiştir.

AB'nin sentetik-suni filament ipliklerden dokuma kumař ithalatında:

- İngiltere %7,8 payı ile 3. sırada,
- Güney Kore %6,4 payı ile 4. sırada,
- Japonya ise %4,7 payı ile 5. sırada yer almaktadır.



AB'NİN PAMUKLU DOKUMA KUMAř İTHALATI

ÜLKE	MİKTAR			DEĐER			Pay
	Birim: Bin Ton		Deđerim	Birim: Milyon Euro		Deđerim	
	2019	2020		2019	2020		
1 PAKİSTAN	107	101	-6,0%	456	411	-10,0%	31,9%
2 TÜRKİYE	45	42	-6,9%	315	267	-15,2%	20,7%
3 ÇİN	46	39	-15,2%	324	253	-21,7%	19,7%
4 İSVİÇRE	3	2	-23,4%	82	61	-26,1%	4,7%
5 İNGİLTERE	7	5	-23,2%	75	59	-21,7%	4,6%
6 HİNDİSTAN	13	11	-17,5%	71	55	-23,3%	4,3%
7 JAPONYA	1	1	-14,5%	31	27	-10,7%	2,1%
8 ÖZBEKİSTAN	5	7	49,4%	14	21	47,6%	1,7%
9 MISIR	3	2	-29,4%	27	18	-33,9%	1,4%
10 FAS	3	2	-18,0%	18	17	-8,0%	1,3%
AB'NİN BİRLİK İÇİNDEN İTHALATI	152	133	-12,2%	1.571	1.348	-14,2%	51,1%
AB'NİN BİRLİK DIřINDAN İTHALATI	249	229	-8,2%	1.522	1.287	-15,4%	48,9%
AB'NİN TOPLAM İTHALATI	401	362	-9,7%	3.093	2.635	-14,8%	100,0%

Kaynak: EUROSTAT - Nisan 2021

AB'nin 2020 yılında gerçekleřtirdiđi pamuklu dokuma kumař ithalatı deđer bazında %14,8 azalarak 2,6 milyar euro, miktar bazında ise %9,7 azalarak 362 bin ton deđerinde gerçekleřmiřtir. AB'nin pamuklu dokuma kumař ithalatının %51,1'i Birlik iinden, %48,9'u ise Birlik dıřından tedarik edilmektedir.

AB'nin Birlik iinden pamuklu dokuma kumař tedariki, 2020 yılında deđer bazında %14,2 gerileme ile 1,3 milyar euro, miktar bazında ise %12,2 gerileme ile 133 bin ton deđerinde gerçekleřmiřtir. AB'nin Birlik dıřından pamuklu dokuma kumař tedariki ise deđer bazında %15,4 gerileme ile 1,3 milyar euro, miktar bazında ise %8,2 gerileme ile 229 bin ton deđerinde kaydedilmiřtir.

2020 yılında AB'nin Birlik dıřından en fazla pamuklu dokuma kumař ithalatı gerçekleřtirdiđi lke, %31,9 payı ile Pakistan'dır. AB'nin Pakistan'dan pamuklu dokuma kumař ithalatı, 2020 yılında deđer bazında %10 azalarak 411 milyon euro, miktar bazında ise %6 azalarak 101 bin ton deđerinde gerçekleřmiřtir.

Trkiye, AB'nin Birlik dıřından pamuklu dokuma kumař ithalatında %20,7 payı ile en byk 2. tedariki konumundadır. 2020 yılında AB'nin Trkiye'den pamuklu dokuma kumař ithalatı deđer bazında %15,2 azalarak 267 milyon euro, miktar bazında ise %6,9 azalarak 42 bin ton deđerinde gerçekleřmiřtir.

AB'nin 2020 yılında gerçekleřtirdiđi pamuklu dokuma kumař ithalatında;

- Çin %19,7 payı ile 3. sırada,
- İsvire %4,7 payı ile 4. sırada,
- İngiltere %4,6 payı ile 5. sırada yer almaktadır.



AB'NİN SENTETİK-SUNİ DEVAMSIZ İPLİKLERDEN DOKUMA KUMAŐ İTHALATI

ÜLKE	MİKTAR			DEĐER			Pay
	Birim: Bin Ton		Deđişim	Birim: Milyon Euro		Deđişim	
	2019	2020		2019	2020		
1 ÇİN	106	87	-17,4%	453	341	-24,7%	45,6%
2 TÜRKİYE	18	12	-35,2%	198	128	-35,3%	17,1%
3 PAKİSTAN	35	35	-0,2%	125	113	-9,1%	15,1%
4 İNGİLTERE	9	6	-34,3%	83	63	-24,0%	8,4%
5 HİNDİSTAN	7	8	3,5%	31	26	-15,6%	3,4%
6 ABD	1	1	-12,7%	12	12	-6,7%	1,5%
7 İSVİÇRE	0,4	0,3	-13,3%	12	11	-7,7%	1,5%
8 TAYLAND	2	2	-6,1%	10	9	-11,6%	1,1%
9 GÜNEY KORE	1	1	-29,9%	14	8	-40,7%	1,1%
10 FAS	0,4	0,4	4,2%	6	7	16,8%	0,9%
AB'NİN BİRLİK İÇİNDEN İTHALATI	160	110	-31,3%	1.380	1.119	-18,9%	59,9%
AB'NİN BİRLİK DIŐINDAN İTHALATI	187	156	-16,2%	986	749	-24,1%	40,1%
AB'NİN TOPLAM İTHALATI	347	267	-23,2%	2.366	1.867	-21,1%	100,0%

Kaynak: EUROSTAT - Nisan 2021

AB'nin 2020 yılında gerçekleřtirdiđi sentetik-suni devamsız ipliklerden dokuma kumař ithalatı deđer bazında %21,1 oranında azalarak 1,9 milyar euro, miktar bazında ise %23,2 oranında azalarak 267 bin ton deđerinde gerçekleřmiştir. AB, sentetik-suni devamsız ipliklerden dokuma kumař ithalatının %59,9'unu Birlik içinden gerçekleřtirirken, %40,1'ini ise Birlik dıřından gerçekleřtirmektedir.

2020 yılında AB'nin Birlik içinden sentetik-suni devamsız ipliklerden dokuma kumař tedariki, deđer bazında %18,9 oranında azalarak 1,1 milyar euro, miktar bazında ise %31,3 azalarak 110 bin ton deđerinde gerçekleřmiştir. AB'nin Birlik dıřından ithalatı ise deđer bazında %24,1 azalarak 749 milyon euro, miktar bazında ise %16,2 oranında azalarak 156 bin ton deđerinde gerçekleřmiştir.

Çin, %45,6 payı ile AB'nin en büyük sentetik-suni devamsız ipliklerden dokuma kumař tedarikçisi konumundadır. AB'nin Çin'den 2020 yılındaki ithalatı deđer bazında %24,7 azalarak 341 milyon euro, miktar bazında ise %17,4 azalarak 87 bin ton deđerinde gerçekleřmiştir.

Türkiye ise %17,1 payı ile AB'nin en büyük 2. sentetik-suni devamsız ipliklerden dokuma kumař tedarikçisi konumundadır. 2020 yılında AB'nin Türkiye'den ithalatı, deđer bazında %35,3 gerileme ile 128 milyon euro, miktar bazında ise %35,2 gerileme ile 12 bin ton deđerinde gerçekleřmiştir.

AB'nin sentetik-suni devamsız ipliklerden dokuma kumař ithalatında;

- Pakistan %15,1 payı ile 3. sırada,
- İngiltere %8,4 payı ile 4. sırada,
- Hindistan %3,4 payı ile 5. sırada yer almaktadır.



AB'NİN YÜN VE İNCE-KABA HAYVAN KILLARINDAN DOKUMA KUMAř İTHALATI

ÜLKE	MİKTAR			DEĐER			Pay
	Birim: Bin Ton		Deđerişim	Birim: Milyon Euro		Deđerişim	
	2019	2020		2019	2020		
1 İNGİLTERE	3	1	-49,9%	81	49	-39,8%	46,9%
2 ÇİN	1	1	-20,0%	16	10	-37,0%	9,8%
3 TÜRKİYE	0,5	0,3	-46,3%	17	10	-41,3%	9,8%
4 NORVEÇ	0,5	0,3	-33,2%	15	10	-32,9%	9,4%
5 İSVİÇRE	0,3	0,2	-35,9%	14	8	-40,1%	7,8%
6 JAPONYA	0,1	0,1	-34,7%	7	5	-31,0%	4,8%
7 ABD	0,03	0,03	13,4%	2	3	50,1%	2,6%
8 FAS	0,1	0,1	0,7%	2	2	4,8%	2,2%
9 HİNDİSTAN	0,2	0,1	-39,9%	3	2	-42,8%	1,7%
10 SAN MARİNO	0,03	0,02	-31,8%	1,7	1,2	-30,9%	1,1%
AB'NİN BİRLİK İÇİNDEN İTHALATI	23	19	-17,8%	816	567	-30,6%	84,4%
AB'NİN BİRLİK DIřINDAN İTHALATI	5	3	-41,9%	169	105	-38,0%	15,6%
AB'NİN TOPLAM İTHALATI	28	22	-22,4%	985	672	-31,8%	100,0%

Kaynak: EUROSTAT - Nisan 2021

AB'nin 2020 yılındaki yün ve ince-kaba hayvan kıllarından dokuma kumař ithalatı, deđer bazında %31,8 oranında azalarak 672 milyon euro, miktar bazında ise %22,4 azalarak 22 bin ton olarak gerçekteřmiştir. AB, yün ve ince-kaba hayvan kıllarından dokuma kumař ithalatının %84,4'ünü Birlik içerisinden, %15,6'sını ise Birlik dıřından tedarik etmektedir.

AB'nin Birlik içinden yün ve ince-kaba hayvan kıllarından dokuma kumař ithalatı, 2020 yılında deđer bazında %30,6 azalarak 567 milyon euro, miktar bazında ise %17,8 azalarak 19 bin tona gerilemiştir. AB'nin Birlik dıřından tedariki ise, deđer bazında %38 oranında gerileme ile 105 milyon euro, miktar bazında ise %41,9 gerileme ile 3 bin ton deđerinde gerçekteřmiştir.

2020 yılında AB'nin en fazla yün ve ince-kaba hayvan kıllarından dokuma kumař ithalatı gerçekteřtirdiđi ülke, %46,9 payı ile İngiltere'dir. AB'nin İngiltere'den ithalatı deđer bazında %39,8 azalarak 49 milyon euro, miktar bazında ise %49,9 azalarak bin ton deđerinde gerçekteřmiştir.

Çin ve Türkiye, 10'ar milyon euro tedarikleri ile AB'nin yün ve ince-kaba hayvan kıllarından dokuma kumař ithalatında %9,8 pay almaktadır. 2020 yılında AB'nin Türkiye'den ithalatı %41,3 oranında gerilemiştir. 4. sırada yer alan Norveç ise 10 milyon euro tedariki ile %9,4 paya sahiptir.



AB'NİN BİTKİSEL ELYAFTAN DOKUMA KUMAŐ İTHALATI

ÜLKE	MİKTAR			DEĐER			Pay
	Birim: Bin Ton		Deđerim	Birim: Milyon Euro		Deđerim	
	2019	2020		2019	2020		
1 ÇİN	10	7	-30,6%	92	58	-37,3%	38,7%
2 HİNDİSTAN	12	8	-31,8%	25	21	-17,2%	14,1%
3 BELARUS	3	2	-15,2%	23	21	-9,9%	13,9%
4 TÜRKİYE	1	1	-15,6%	21	17	-16,4%	11,6%
5 İNGİLTERE	0,3	0,3	3,6%	10	10	-1,0%	6,5%
6 BANGLADEŐ	4,3	3,8	-11,4%	6	6	5,1%	4,1%
7 TUNUS	0,4	0,3	-14,1%	4	4	-12,3%	2,4%
8 İSVİÇRE	0,0	0,1	152,0%	2	2	49,3%	1,7%
9 RUSYA	0,5	0,3	-37,9%	4	2	-43,6%	1,6%
10 FAS	0,02	0,1	376,8%	0,4	2	320,4%	1,2%
AB'NİN BİRLİK İÇİNDEN İTHALATI	13	10	-22,3%	193	134	-30,7%	47,2%
AB'NİN BİRLİK DIŐINDAN İTHALATI	33	25	-25,1%	196	150	-23,5%	52,8%
AB'NİN TOPLAM İTHALATI	45	34	-24,3%	389	283	-27,1%	100,0%

Kaynak: EUROSTAT - Nisan 2021

AB'nin 2020 yılında gerçekleřtirdiđi bitkisel elyaftan dokuma kumař ithalatı deđer bazında %27,1 oranında azalarak 283 milyon euro, miktar bazında ise %24,3 oranında azalarak 34 bin ton deđerinde gerçekleřmiřtir. AB, bitkisel elyaftan dokuma kumař ithalatının %47,2'sini Birlik ierisinden, %52,8'ini ise Birlik dıřından tedarik etmektedir.

AB'nin Birlik iinden bitkisel elyaftan dokuma kumař tedariki, 2020 yılında deđer bazında %30,7 azalarak 134 milyon euro, miktar bazında ise %22,3 azalarak 10 bin ton deđerinde gerçekleřmiřtir. AB'nin Birlik dıřından tedariki ise, deđer bazında %23,5 oranında gerileme ile 150 milyon euro, miktar bazında ise %25,1 gerileme ile 25 bin ton deđerinde gerçekleřmiřtir.

Çin, %38,7 payı ile AB'nin Birlik dıřından en fazla bitkisel elyaftan dokuma kumař ithalatı gerçekleřtirdiđi lke konumundadır. AB'nin Çin'den bitkisel elyaftan dokuma kumař ithalatı deđer bazında %37,3 azalarak 58 milyon euro, miktar bazında ise %30,6 oranında azalarak 7 bin ton deđerinde gerçekleřmiřtir.

AB'nin Birlik dıřından bitkisel elyaftan dokuma kumař ithalatında %14,1 payı ile Hindistan 2. sırada yer almaktadır. 2020 yılında AB'nin Hindistan'dan ithalatı 21 milyon euro olarak gerçekleřmiřtir. Belarus ise %13,9 payı ve 21 milyon euro tedariki ile birlikte 3. sırada yer almaktadır.

Trkiye ise %11,6 payı ve 17 milyon euro tedariki ile AB'nin en byk 4. bitkisel elyaftan dokuma kumař tedarikisi konumundadır. 2020 yılında AB'nin Trkiye'den ithalatı deđer bazında %16,3, miktar bazında ise %15,6 gerilemiřtir.



AB'NİN İPEKLİ DOKUMA KUMAŐ İTHALATI

ÜLKE	AB'nin İpekli Dokuma Kumař İthalatı						Pay
	MİKTAR			DEĐER			
	Birim: Bin Ton		Deđerim	Birim: Milyon Euro		Deđerim	
2019	2020	2019		2020			
1 ÇİN	1	1	-42,4%	124	66	-46,3%	74,5%
2 İNGİLTERE	0,10	0,09	-16,6%	10	10	6,1%	11,6%
3 HİNDİSTAN	0,12	0,08	-34,5%	10	6	-35,0%	7,1%
4 GÜNEY KORE	0,02	0,01	-56,6%	3	2	-43,6%	1,9%
5 İSVİÇRE	0,01	0,00	-36,2%	2	1	-36,0%	1,2%
6 TÜRKİYE	0,01	0,01	-43,4%	1	1	-52,6%	0,7%
7 SAN MARİNO	0,00	0,00	-11,1%	0,4	0,5	14,5%	0,5%
8 JAPONYA	0,00	0,00	-39,5%	1	0,4	-35,9%	0,5%
9 TAYLAND	0,01	0,004	-41,9%	0,7	0,4	-41,1%	0,5%
10 ABD	0,003	0,004	25,8%	0,4	0,4	-1,9%	0,4%
AB'NİN BİRLİK İÇİNDEN İTHALATI	2	1	-52,9%	131	88	-32,8%	49,7%
AB'NİN BİRLİK DIŐINDAN İTHALATI	2	1	-40,5%	152	89	-41,4%	50,3%
AB'NİN TOPLAM İTHALATI	4	2	-47,8%	284	177	-37,4%	100,0%

Kaynak: EUROSTAT - Nisan 2021

AB'nin 2020 yılındaki ipekli dokuma kumař ithalatı deđer bazında %37,4 oranında azalarak 177 milyon euro, miktar bazında ise %47,8 azalarak 2 bin ton olarak gerçeleşmiştir. AB, ipekli dokuma kumař ithalatının %49,7'sini Birlik içerisinden, %50,3'ünü ise Birlik dıřından tedarik etmektedir.

AB'nin Birlik içinden ipekli dokuma kumař tedariki, 2020 yılında deđer bazında %32,8 gerileme ile 88 milyon euro, miktar bazında ise %52,9 gerileme ile bin ton deđerinde gerçeleşmiştir. AB'nin Birlik dıřından tedariki ise, deđer bazında %41,4 oranında gerileme ile 89 milyon euro'ya, miktar bazında ise %40,5 gerileme ile bin tona gerilemiştir.

2020 yılında AB'nin Birlik dıřından en fazla ipekli dokuma kumař ithalatı gerçeleştiđi ülke, %74,5 payı ve 66 milyon euro tedariki ile Çin'dir. AB'nin Çin'den ithalatı, 2019 yılına göre deđer bazında %46,3, miktar bazında ise %42,4 oranında gerilemiştir.

AB'nin ipekli dokuma kumař ithalatında;

- İngiltere %11,6 payı ve 10 milyon euro tedariki ile 2. sırada,
- Hindistan %7,1 payı ve 6 milyon euro tedariki ile 3. sırada yer almaktadır.

Türkiye ise %0,7 payı ile AB'nin en büyük 6. ipekli dokuma kumař tedarikçisi konumundadır.



KULLANILAN GTİP'LER

DOKUMA KUMAŞ GTİPLERİ		
ALT ÜRÜN GRUBU	4LÜ GTİP	GTİP TANIMI
İPEKLİ DOKUMA KUMAŞ	5007	İPEKTEN, İPEK DÖKÜNTÜSÜNDEN DOKUMALAR
YÜNLÜ DOKUMA KUMAŞ	5111	KARDELİ YÜN VE İNCE KILDAN DOKUMALAR
	5112	TARANMIŞ YÜNDEN, İNCE HAYVAN KILINDAN DOKUMALAR
	5113	KABA HAYVAN KILI/AT KILINDAN MENSUCAT
PAMUKLU DOKUMA KUMAŞ	5208	PAMUK MEN (AĞIRLIKÇA %85 VE FAZLA PAMUK M.KARE 200GR)
	5209	PAMUK MEN (DOKUMA %85 < PAMUKLU 200G/M2 DEN FAZLA)
	5210	PAMUK MEN (DOKUMALAR, AĞIRLIKÇA % < 85 TEN AZ PAMUK İÇEREN, <= 200 G/M ²)
	5211	PAMUK MEN (DOKUMA, %85 >PAMUKLU, SUNİ-SENTETİK KARIŞIK, 200G/M2 DEN AĞIR)
	5212	PAMUK MEN (DİĐERLERİ; M2<= 200GR.)
BİTKİSEL ELYAFTAN KUMAŞ	5309	KETEN DOKUMALAR
	5310	JÜT VE BİTKİ İÇ KABUĐUNDAN DOKUMALAR
	5311	DOKUMAYA ELVERİŞLİ DİĐER BİTKİSEL LİFDEN DOKUMALAR
SENTETİK-SUNİ FİLAMENT İPLİKLERDEN DOKUMA KUMAŞ	5407	SENTETİK İPLİK, MONOFİL, ŞERİTLERLE DOKUMALAR
	5408	SUNİ FİLAMENT İPLİKLERİNDEN DOKUNMUŞ MENSUCAT
SENTETİK-SUNİ DEVAMSIZ İPLİKLERDEN DOKUMA KUMAŞ	5512	SENTETİK DEVAMSIZ LİFDEN DOKUMALAR-AĞIRLIKÇA %85 VE FAZLA
	5513	AĞARLIK; %85 >DEVAMSIZ SENTETİK-PAMUK DOKUMA < 170 GR/M2
	5514	AĞARLIK; %85 >DEVAMSIZ SENTETİK-PAMUK DOKUMA 170G/M2 GEÇEN
	5515	DİĐER DEVAMSIZ SENTETİK LİFDEN DOKUMALAR
	5516	DEVAMSIZ SUNİ LİFDEN DOKUMALAR (AĞIRLIKÇA %85 < SUNİ)