

AB'NİN ELYAF DIŐ TİCARET RAPORU

2020 YILI DEĞERLENDİRMESİ



İTHİB

İSTANBUL TEKSTİL VE HAMMADDELERİ
İHRACATÇILARI BİRLİĐİ



İÇİNDEKİLER

YÖNETİCİ ÖZETİ	3
AB'NİN DEĐER BAZINDA ELYAF İTHALATI	4
AB'NİN MİKTAR BAZINDA ELYAF İTHALATI	4
AB'NİN ELYAF İTHALATINDA BİRİM FİYATLAR	4
AB'NİN ÜLKELER BAZINDA ELYAF İTHALATI	5
AB'NİN ELYAF İTHALATINDA BİRİM FİYATLAR	6
AB'NİN ALT ÜRÜN GRUPLARI BAZINDA ELYAF İTHALATI	7
AB'NİN SENTETİK SUNİ LİFLER İTHALATI	8
AB'NİN YÜN VE İNCE-KABA HAYVAN KILLARINDAN LİFLER İTHALATI	9
AB'NİN PAMUK LİFLERİ İTHALATI	10
AB'NİN BİTKİSEL LİFLER İTHALATI	11
AB'NİN İPEK LİFİ İTHALATI	12
KULLANILAN GTİP'LER	13

Not: Avrupa Birliđi'nin 2020 yılında gerçekleřtirdiđi elyaf ithalatının deđerlendirildiđi raporda, AB Resmi İstatistik Ofisi EUROSTAT verileri kullanılmıřtır. BREXIT süreci sebebi ile AB (27) Ülkeleri verileri kullanılmıřtır.



YÖNETİCİ ÖZETİ

Avrupa Birliđi'nin (AB) 2020 yılındaki elyaf ithalatı, deđer bazında %19,7 oranında azalarak 4,8 milyar euro, miktar bazında ise %2 oranında azalarak 2,6 milyon ton deđerinde gerçekteşmiştir. AB, elyaf ithalatının %49,3'ü olan 2,4 milyar euro'yu Birlik içinden, %50,7'si olan 1,4 milyar euro'yu ise Birlik dışından gerçekteştirmektedir.

Türkiye, AB'nin Birlik dışından gerçekteştirdiđi elyaf ithalatından aldığı %8,9 pay ile en büyük 2. tedarikçi konumundadır. AB'nin Türkiye'den elyaf ithalatı 2020 yılında deđer bazında %4 oranında artarak 215 milyon euro, miktar bazında ise %20,1 artış ile 171 bin ton olarak gerçekteşmiştir. Türkiye'nin AB'nin Birlik dışından gerçekteştirdiđi elyaf ithalatındaki payı, 2020 yılında %6,8'den %8,9'e yükselmiştir.



AB'nin Türkiye'den gerçekteştirdiđi elyaf ithalatı; pamuk lifleri 107 milyon euro, sentetik-suni lifler 105 milyon euro, yün ve ince-kaba hayvan kıllarından lifler 3 milyon euro, bitkisel lifler 0,1 milyon euro deđerinde gerçekteşmiştir.

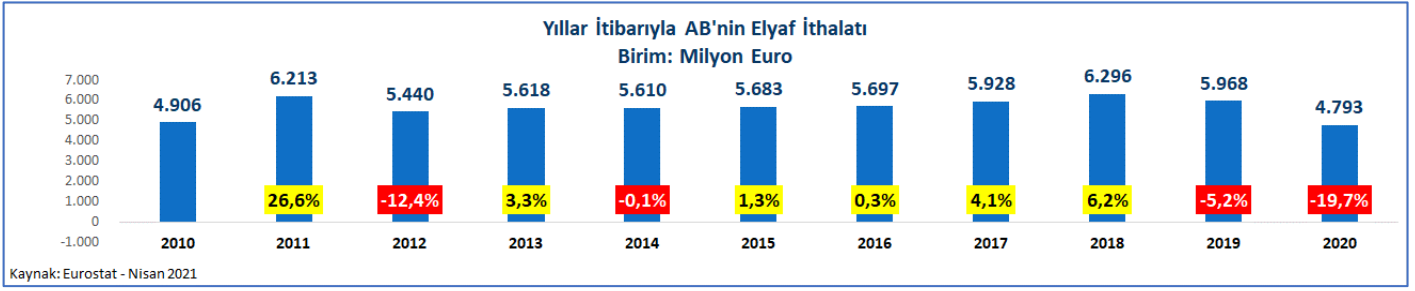
Çin ise %21 payı ile AB'nin Birlik dışından en büyük elyaf tedarikçisi konumundadır. AB'nin Çin'den 2020 yılındaki elyaf ithalatı deđer bazında %32,4 azalarak 510 milyon euro, miktar bazında ise %15,6 azalarak 132 bin ton olarak gerçekteşmiştir.

AB'nin Birlik dışından gerçekteştirdiđi elyaf ithalatında;

- Güney Kore %8,6 payı ile 3. sırada,
- Hindistan %6,4 payı ile 4. sırada,
- ABD ise %5,8 payı ile 5. sırada yer almaktadır.

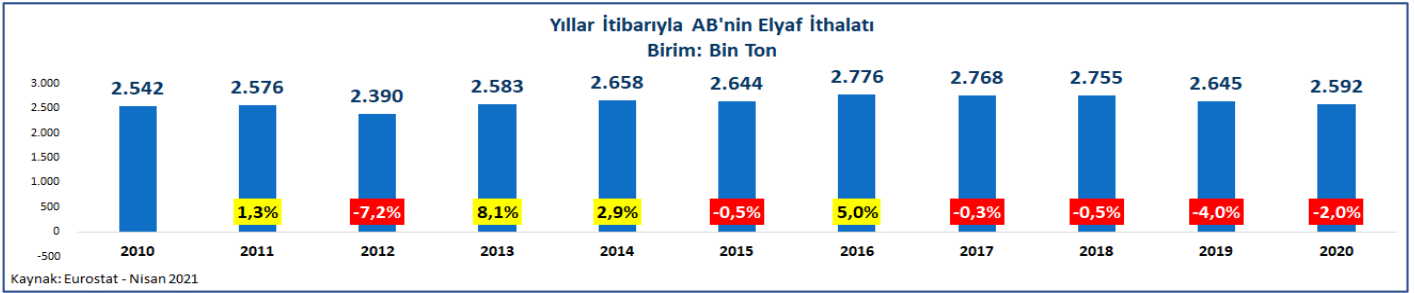


AB'NİN DEđer BAZINDA ELYAF İTHALATI



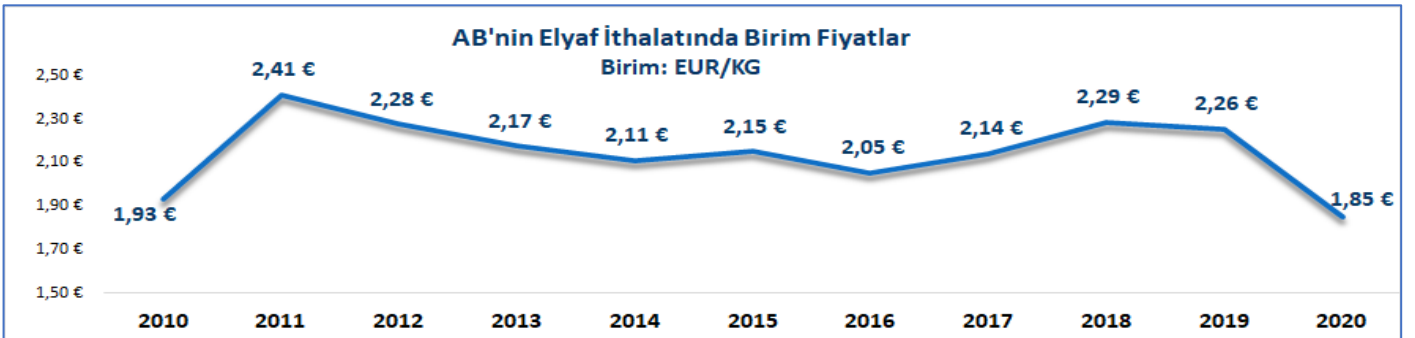
AB'nin 2020 yılında gerçekteřtirdiđi elyaf ithalatı, 2019 yılına göre deđer bazında %19,7 oranında azalarak 4,8 milyar euro deđerinde gerçekteřmiřtir. 2018 yılındaki %6,2 artışla en yüksek ithalat deđerleri olan 6,3 milyar euro'ya ulařan AB'nin elyaf ithalatı, 2019 yılında %5,2, 2020 yılında ise %19,7 oranında gerilemiřtir.

AB'NİN MİKTAR BAZINDA ELYAF İTHALATI



AB'nin 2020 yılındaki elyaf ithalatı, bir önceki yıla göre miktar bazında %2 oranında azalarak 2,6 milyon ton deđerinde gerçekteřmiřtir. AB'nin miktar bazında elyaf ithalatı son 4 yıldır kesintisiz olarak gerilemiřtir.

AB'NİN ELYAF İTHALATINDA BİRİM FİYATLAR



AB'nin 2020 yılında gerçekteřtirdiđi elyaf ithalatında kilogram bařı birim fiyat,2019 yılına göre %18 gerilemiř ve 1,85 euro ile son 10 yılın en düşük birim fiyatı olmuřtur.



AB'NİN ÜLKELER BAZINDA ELYAF İTHALATI

ÜLKE	AB'NİN ELYAF İTHALATI						
	MİKTAR			DEĞER			Pay
	Birim: Bin Ton	Değişim		Birim: Milyon Euro	Değişim		
2019	2020		2019	2020			
1 ÇİN	156	132	-15,6%	754	510	-32,4%	21,0%
2 TÜRKİYE	142	171	20,1%	207	215	4,0%	8,9%
3 GÜNEY KORE	222	205	-7,8%	267	208	-21,9%	8,6%
4 HİNDİSTAN	164	193	17,5%	156	156	0,3%	6,4%
5 ABD	53	51	-5,2%	162	141	-12,9%	5,8%
6 JAPONYA	30	27	-9,7%	125	114	-8,2%	4,7%
7 İNGİLTERE	54	42	-22,5%	145	112	-22,7%	4,6%
8 AVUSTRALYA	25	16	-34,7%	218	106	-51,5%	4,3%
9 GÜNEY AFRİKA	19	18	-3,8%	128	87	-32,0%	3,6%
10 TAYLAND	65	57	-11,3%	85	69	-19,4%	2,8%
AB'NİN BİRLİK İÇİNDEN İTHALATI	1.322	1.277	-3,4%	2.913	2.364	-18,9%	49,3%
AB'NİN BİRLİK DIŞINDAN İTHALATI	1.323	1.315	-0,6%	3.055	2.429	-20,5%	50,7%
AB'NİN TOPLAM İTHALATI	2.645	2.592	-2,0%	5.968	4.793	-19,7%	100,0%

Kaynak: EUROSTAT - Nisan 2021

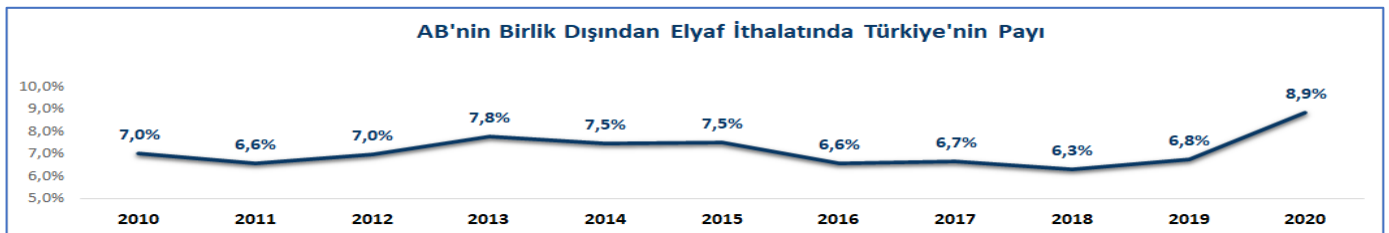
AB'nin elyaf ithalatı, 2020 yılında değer bazında %19,7 oranında azalarak 4,8 milyar euro, miktar bazında ise %2 oranında azalarak 2,6 milyar ton olarak gerçekleşmiştir. AB, elyaf ithalatının %49,3'ünü Birlik içerisinden, %50,7'sini ise Birlik dışından tedarik etmektedir. 2020 yılında AB'nin Birlik içinden elyaf ithalatı %18,9 oranında gerileme ile 2,4 milyar euro, Birlik dışından ithalatı ise değer bazında %20,5 oranında gerileme ile 2,4 milyar euro değerinde gerçekleşmiştir.

Çin, %21 payı ile AB'nin Birlik dışındaki en büyük elyaf tedarikçisi konumundadır. AB'nin Çin'den elyaf ithalatı 2020 yılında değer bazında %32,4 oranında azalarak 510 milyon euro, miktar bazında ise %15,6 oranında gerileyerek 132 bin ton değerinde gerçekleşmiştir.

Türkiye ise %8,9 payı ile AB'nin en büyük 2. elyaf tedarikçisi konumundadır. AB'nin Türkiye'den 2020 yılında gerçekleştirdiği elyaf ithalatı, değer bazında %4 artarak 215 milyon euro, miktar bazında ise %20,1 oranında artarak 171 bin ton olarak gerçekleşmiştir.

AB'nin 2020 yılında gerçekleştirdiği elyaf ithalatında;

- Güney Kore %8,6 payı ile 3. sırada,
- Hindistan %6,4 payı ile 4. sırada,
- ABD %5,8 payı ile 5. sırada yer almaktadır.



Türkiye'nin, AB'nin 2020 yılında gerçekleştirdiği elyaf ithalatından aldığı pay, %6,8'den %8,9'a yükselmiştir.



AB'NİN ELYAF İTHALATINDA BİRİM FİYATLAR

AB'NİN ELYAF İTHALATINDA BİRİM FİYATLAR				
(Birim: Euro/Kg)				
ÜLKE	2019	2020	Deđişim	
1 AVUSTRALYA	8,79 EUR	6,54 EUR	-25,6%	
2 GÜNEY AFRIKA	6,82 EUR	4,82 EUR	-29,3%	
3 JAPONYA	4,19 EUR	4,26 EUR	1,7%	
4 ÇİN	4,82 EUR	3,86 EUR	-19,9%	
5 ABD	3,03 EUR	2,78 EUR	-8,1%	
6 İNGİLTERE	2,68 EUR	2,67 EUR	-0,2%	
7 TÜRKİYE	1,46 EUR	1,26 EUR	-13,4%	
8 TAYLAND	1,32 EUR	1,20 EUR	-9,2%	
9 GÜNEY KORE	1,20 EUR	1,02 EUR	-15,3%	
10 HİNDİSTAN	0,95 EUR	0,81 EUR	-14,6%	
AB'NİN BİRLİK İÇİNDEN İTHALATI	2,20 EUR	1,85 EUR	-16,0%	
AB'NİN BİRLİK DIŞINDAN İTHALATI	2,31 EUR	1,85 EUR	-20,0%	
AB'NİN TOPLAM İTHALATI	2,26 EUR	1,85 EUR	-18,0%	

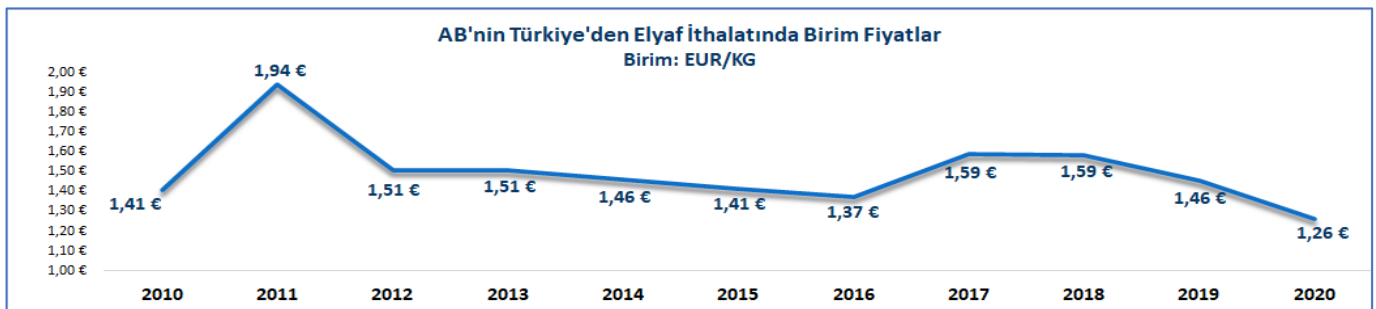
Kaynak: EUROSTAT - Nisan 2021

AB'nin 2020 yılında gerçekleştirdiđi elyaf ithalatında birim fiyatlar %18 oranında azalarak 1,85 euro olarak gerçekleşmiştir. AB'nin Birlik içinden gerçekleştirdiđi elyaf ithalatında birim fiyat %16 azalarak 1,85 euro'ya, Birlik dışından gerçekleştirdiđi ithalatında ise birim fiyatlar %20 oranında azalarak 1,85 euro'ya gerilemiştir.

2020 yılında AB'nin Birlik dışından gerçekleştirdiđi elyaf ithalatındaki birim fiyatlar ülkeler bazında incelendiđinde, ilk sırada 6,54 euro ile Avustralya'nın yer aldığı görülmektedir. AB'nin Avustralya'dan elyaf ithalatında birim fiyatlar, bir önceki yıla göre %25,6 oranında gerilemiştir.

AB'nin elyaf ithalatında birim fiyatlarda 2. sırada 4,82 euro ile Güney Afrika yer alırken, 3. sırada 4,26 euro ile Japonya yer almaktadır. AB'nin Güney Afrika'dan elyaf ithalatındaki birim fiyatlar %29,3 gerilerken, Japonya'dan elyaf ithalatındaki birim fiyatlar ise %1,7 yükselmiştir.

Türkiye ise, AB'nin elyaf tedarikinde en yüksek 7. birim fiyatlara sahiptir. AB'nin 2020 yılında Türkiye'den elyaf tedarikinde birim fiyatlar, %13,4 azalarak 1,26 euro'ya gerilemiştir.





AB'NİN ALT ÜRÜN GRUPLARI BAZINDA ELYAF İTHALATI

Birim: Milyon Euro	ALT ÜRÜN GRUPLARI BAZINDA AB'NİN ELYAF İTHALATI							
	AB'NİN BİRLİK DIŞINDAN İTHALATI			AB'NİN TÜRKİYE'DEN İTHALATI			TÜRKİYE'NİN PAYI	
	2019	2020	Deđişim	2019	2020	Deđişim	2019	2020
Sentetik-Suni Lifler	1.275	1.184	-7,2%	92	105	13,9%	7,2%	8,9%
Yün ve İnce-Kaba Hayvan Kıllarından Lifler	1.280	770	-39,8%	5	3	-37,8%	0,4%	0,4%
Pamuk Lifleri	307	309	0,7%	109	107	-2,4%	35,7%	34,6%
Bitkisel Lifler	93	85	-9,4%	0,1	0,1	-33,5%	0,1%	0,1%
İpek Lifi	100	83	-17,5%	0,001	0,006	693,5%	0,0%	0,0%
AB'NİN TOPLAM ELYAF İTHALATI	3.055	2.429	-20,5%	207	215	4,0%	6,8%	8,9%

Kaynak: EUROSTAT - Nisan 2021

AB'nin Birlik dışından alt ürün grupları bazında elyaf ithalatı değer bazında incelendiğinde en çok ithal edilen ürün grubunun, sentetik-suni lifler olduğu görülmektedir. AB'nin sentetik-suni lifler ithalatı 2020 yılında değer bazında %7,2 azalarak 1,2 milyar euro değerinde gerçekleşmiştir. AB'nin en fazla ithalat yaptığı 2. elyaf ürün grubu ise 770 milyon euro ithalatı ile yün ve ince-kaba hayvan kıllarından liflerdir. Bu dönemde AB'nin yün ve ince-kaba hayvan kıllarından lifler ithalatında %39,8 gerileme yaşanmıştır. AB'nin en büyük tedarikçisinin Türkiye olduğu pamuk lifleri ithalatı ise %0,7 artarak 309 milyon euro değerinde gerçekleşmiştir. AB'nin Birlik dışından bitkisel lifler ithalatı %9,4 azalarak 85 milyon euro, ipek lifi ithalatı ise %17,5 azalarak 83 milyon euro değerinde gerçekleşmiştir.

Birim: Bin Ton	ALT ÜRÜN GRUPLARI BAZINDA AB'NİN ELYAF İTHALATI							
	AB'NİN BİRLİK DIŞINDAN İTHALATI			AB'NİN TÜRKİYE'DEN İTHALATI			TÜRKİYE'NİN PAYI	
	2019	2020	Deđişim	2019	2020	Deđişim	2019	2020
Sentetik-Suni Lifler	841	858	2,0%	59	94	58,0%	7,1%	10,9%
Pamuk Lifleri	207	214	3,5%	80	75	-6,7%	38,8%	35,0%
Bitkisel Lifler	141	142	0,8%	0,1	0,1	7,6%	0,1%	0,1%
Yün ve İnce-Kaba Hayvan Kıllarından Lifler	132	99	-25,3%	2	2	-23,3%	1,8%	1,8%
İpek Lifi	2	2	-10,1%	N/A	0,0003	N/A	N/A	0,01%
AB'NİN TOPLAM ELYAF İTHALATI	1.323	1.315	-0,6%	142	171	20,1%	10,7%	13,0%

Kaynak: EUROSTAT - Nisan 2021

AB'nin Birlik dışından elyaf ithalatı alt ürün grupları miktar bazında incelendiğinde, 2020 yılında en çok ithal edilen ürün grubunun 858 bin ton değeri ile sentetik-suni lifler olduğu görülmektedir. AB'nin sentetik-suni lifler ithalatı 2020 yılında %2 artış yaşanmıştır. AB'nin en fazla ithalat yaptığı 2. elyaf grubu olan pamuk lifleri ise ithalatı ise 214 bin ton olarak gerçekleşmiştir. AB'nin bitkisel lifler ithalatı ise %0,8 artışla 142 bin ton, yün ve ince-kaba hayvan kıllarından lifler ithalatı %25,3 gerileme ile 99 bin ton ve ipek lifi ithalatı %10,1 gerileme ile 2 bin ton değerinde gerçekleşmiştir.



AB'NİN SENTETİK SUNİ LİFLER İTHALATI

ÜLKE	AB'nin Sentetik Suni Lifler İthalatı						Pay
	MİKTAR			DEĞER			
	Birim: Bin Ton		Deđişim	Birim: Milyon Euro		Deđişim	
2019	2020	2019		2020			
1 GÜNEY KORE	222	205	-7,9%	267	208	-22,0%	17,6%
2 ÇİN	131	114	-12,9%	183	144	-21,3%	12,2%
3 JAPONYA	30	27	-9,7%	124	114	-8,1%	9,7%
4 ABD	41	37	-9,0%	131	107	-18,4%	9,0%
5 TÜRKİYE	59	94	58,0%	92	105	13,9%	8,9%
6 TAYLAND	61	55	-10,1%	81	65	-19,5%	5,5%
7 İNGİLTERE	33	27	-17,0%	73	63	-13,7%	5,3%
8 HİNDİSTAN	64	67	4,1%	73	58	-20,9%	4,9%
9 TAYVAN	62	50	-19,6%	81	57	-28,9%	4,9%
10 ENDONEZYA	39	36	-7,1%	46	37	-18,4%	3,2%
AB'NİN BİRLİK İÇİNDEN İTHALATI	896	822	-8,4%	1.887	1.578	-16,4%	57,1%
AB'NİN BİRLİK DIŞINDAN İTHALATI	841	858	2,0%	1.275	1.184	-7,2%	42,9%
AB'NİN TOPLAM İTHALATI	1.738	1.680	-3,3%	3.162	2.761	-12,7%	100,0%

Kaynak: EUROSTAT - Nisan 2021

AB'nin 2020 yılında gerçekleştirdiđi sentetik-suni lifler ithalatı, deđer bazında %12,7 oranında azalarak yaklaşık 2,8 milyar euro, miktar bazında ise %3,3 azalarak 1,7 milyon ton olarak gerçekleşmiştir. AB, sentetik-suni lifler ithalatının %57,1'ini Birlik içinden tedarik ederken, %42,9'unu ise Birlik dışından tedarik etmektedir.

AB'nin Birlik içinden sentetik-suni lifler ithalatı, 2020 yılında deđer bazında %16,4 azalarak 1,6 milyar euro, miktar bazında ise %8,4 azalarak 822 bin ton deđerinde gerçekleşmiştir. AB'nin Birlik dışından ithalatı ise, deđer bazında %7,2 oranında gerileyerek 1,2 milyar euro, miktar bazında ise %2 oranında artarak 858 bin ton deđerinde gerçekleşmiştir.

2020 yılında AB'nin Birlik dışından en fazla sentetik-suni lifler ithalatı gerçekleştirdiđi ülke, %17,6 payı ile Güney Kore'dir. AB'nin Güney Kore'den ithalatı deđer bazında %22 azalarak 208 milyon euro, miktar bazında ise %7,9 azalarak 205 bin ton deđerinde gerçekleşmiştir.

Çin %12,2 payı ile 144 milyon tedariki ile AB'nin sentetik-suni lifler ithalatında %12,2 payı ile 2. sırada yer alırken, Japonya ise %9,7 payı ve 114 milyon euro tedariki ile 3. sırada yer almaktadır. AB'nin 2020 yılında Çin'den ithalatı %21,3 oranında azalırken, Japonya'dan ithalatı ise %8,1 oranında azalmıştır.

Türkiye ise %8,9 payı ile AB'nin en büyük 5. sentetik-suni lifler tedarikçisidir. AB'nin 2020 yılında Türkiye'den ithalatı deđer bazında %13,9 artarak 105 milyon euro, miktar bazında ise %58 artarak 94 bin ton deđerinde gerçekleşmiştir.



AB'NİN YÜN VE İNCE-KABA HAYVAN KILLARINDAN LİFLER İTHALATI

ÜLKE	MİKTAR			DEĐER			Pay
	Birim: Bin Ton		Deđişim	Birim: Milyon Euro		Deđişim	
	2019	2020		2019	2020		
1 ÇİN	20	15	-26,1%	475	290	-38,9%	37,7%
2 AVUSTRALYA	24	16	-33,4%	216	105	-51,3%	13,7%
3 GÜNEY AFRIKA	14	12	-15,9%	122	81	-33,9%	10,5%
4 ARJANTİN	9	8	-13,5%	83	62	-25,4%	8,1%
5 YENİ ZELANDA	19	16	-14,6%	72	50	-30,3%	6,5%
6 İNGİLTERE	18	13	-25,9%	66	45	-32,7%	5,8%
7 URUGUAY	6	4	-28,9%	50	29	-42,6%	3,7%
8 MISIR	3,3	2,4	-25,4%	46	28	-38,9%	3,6%
9 MOĐOLİSTAN	0,6	0,4	-38,6%	44	22	-51,0%	2,8%
10 PERU	2,2	1,4	-38,5%	33	18	-45,4%	2,4%
TÜRKİYE (13. Sırada)	2,3	1,8	-23,3%	5	3	-37,8%	0,4%
AB'NİN BİRLİK İÇİNDEN İTHALATI	66	51	-21,7%	595	402	-32,4%	34,3%
AB'NİN BİRLİK DIŞINDAN İTHALATI	132	99	-25,3%	1.280	770	-39,8%	65,7%
AB'NİN TOPLAM İTHALATI	198	150	-24,1%	1.874	1.172	-37,5%	100,0%

Kaynak: EUROSTAT - Nisan 2021

AB'nin 2020 yılında gerçekleştirdiđi yün ve ince-kaba hayvan kıllarından lifler ithalatı deđer bazında %37,5 azalarak 1,2 milyar euro, miktar bazında ise %24,1 oranında azalarak 150 bin ton deđerinde gerçekleşmiştir. AB, yün ve ince-kaba hayvan kıllarından lifler ithalatının %34,3'ünü Birlik içinden, %65,7'sini ise Birlik dışından tedarik etmektedir.

AB'nin Birlik içinden yün ve ince-kaba hayvan kıllarından lifler ithalatı, 2020 yılında deđer bazında %32,4 gerileme ile 402 milyon euro, miktar bazında ise %21,7 azalarak 51 bin ton deđerinde gerçekleşmiştir. AB'nin Birlik dışından yün ve ince-kaba hayvan kıllarından lifler ithalatı ise, deđer bazında %39,8 gerileme ile 770 milyon euro, miktar bazında ise %25,3 gerileme ile 99 bin ton deđerinde kaydedilmiştir.

Çin, %37,7 payı ile AB'nin en büyük yün ve ince-kaba hayvan kıllarından lifler tedarikçisidir. AB'nin Çin'den yün ve ince-kaba hayvan kıllarından lifler ithalatı, 2020 yılında deđer bazında %38,9 azalarak 290 milyon euro, miktar bazında ise %26,1 azalarak 15 bin ton deđerinde gerçeklemiştir.

Avustralya %13,7 payı ile AB'nin yün ve ince-kaba hayvan kıllarından lifler ithalatında 2. sırada, Güney Afrika ise %10,5 payı ile 3. sırada yer almaktadır. AB'nin 2020 yılında Avustralya'dan yün ve ince-kaba hayvan kıllarından lifler ithalatı %51,3 azalarak 105 milyon euro, Güney Afrika'dan ithalatı ise %33,9 azalarak 81 milyon euro olarak kaydedilmiştir.

Türkiye ise %0,4 payı ve 3 milyon euro tedariki ile, AB'nin Birlik dışındaki en büyük 13. yün ve ince-kaba hayvan kıllarından lifler tedarikçisi konumundadır.



AB'NİN PAMUK LİFLERİ İTHALATI

ÜLKE	AB'nin Pamuk Lifleri İthalatı			DEĐER			Pay
	MİKTAR		Deđişim	Birim: Milyon Euro		Deđişim	
	Birim: Bin Ton			2019	2020		
1 TÜRKİYE	80	75	-6,7%	109	107	-2,4%	34,6%
2 HİNDİSTAN	26	49	90,6%	39	62	57,3%	20,1%
3 ABD	12	12	4,4%	29	32	11,2%	10,4%
4 PAKİSTAN	15	18	24,5%	21	26	26,4%	8,5%
5 BREZİLYA	21	14	-34,0%	29	18	-37,9%	5,9%
6 KAZAKİSTAN	8	7	-17,8%	13	10	-25,1%	3,1%
7 UGANDA	3	5	68,3%	5	9	58,6%	2,8%
8 MISIR	3	2	-25,2%	7	5	-35,1%	1,5%
9 FİLDİŞİ SAHİLLERİ	3	4	6,3%	4	5	9,6%	1,5%
10 TANZANYA	2	2	7,8%	4	4	1,3%	1,2%
AB'NİN BİRLİK İÇİNDEN İTHALATI	98	96	-2,9%	138	128	-7,3%	29,3%
AB'NİN BİRLİK DIŞINDAN İTHALATI	207	214	3,5%	307	309	0,7%	70,7%
AB'NİN TOPLAM İTHALATI	305	310	1,5%	445	437	-1,8%	100,0%

Kaynak: EUROSTAT - Nisan 2021

AB'nin 2020 yılında gerçekleştirdiđi pamuk lifleri ithalatı deđer bazında %1,8 oranında azalarak 437 milyon euro, miktar bazında ise %1,5 oranında artarak 310 bin ton deđerinde gerçekleşmiştir. AB, pamuk lifleri ithalatının %29,3'ünü Birlik içinden gerçekleştirirken, %70,7'sini ise Birlik dışından gerçekleştirmektedir.

2020 yılında AB'nin Birlik içinden pamuk lifleri ithalatı, deđer bazında %7,3 oranında azalarak 128 milyon euro, miktar bazında ise %2,9 azalarak 96 bin ton deđerinde gerçekleşmiştir. AB'nin Birlik dışından ithalatı ise deđer bazında %0,7 artarak 309 milyon euro, miktar bazında ise %3,5 artarak 214 bin ton deđerinde gerçekleşmiştir.

Türkiye, %34,6 payı ile AB'nin en büyük pamuk lifleri tedarikçisi konumundadır. AB'nin Türkiye'den 2020 yılındaki pamuk lifleri ithalatı deđer bazında %2,4 oranında azalarak 107 milyon euro, miktar bazında ise %6,7 oranında azalarak 75 bin ton deđerinde gerçekleşmiştir.

Hindistan %20,1 payı ve 62 milyon euro tedariki ile AB'nin en büyük 2. pamuk lifleri tedarikçisiyken, ABD ise %10,4 payı ve 32 milyon euro tedariki ile en büyük 3. tedarikçidir. 2020 yılında AB'nin Hindistan'dan ithalatı %57,2 artarken, ABD'den ithalatı ise %11,2 oranında artış göstermiştir.



AB'NİN BİTKİSEL LİFLER İTHALATI

ÜLKE	AB'nin Bitkisel Lifler İthalatı			DEĞER			Pay
	MİKTAR Birim: Bin Ton		Deęişim	Birim: Milyon Euro		Deęişim	
	2019	2020		2019	2020		
1 HİNDİSTAN	72	75	4,9%	27	28	1,7%	32,6%
2 SRİ LANKA	29	33	15,9%	15	15	3,3%	18,0%
3 BELARUS	7	7	2,4%	8	7	-2,3%	8,7%
4 BREZİLYA	5	5	-6,9%	6	5	-17,0%	5,7%
5 MISIR	2	2	8,9%	5	5	-8,6%	5,6%
6 FİLİPİNLER	2	2	2,4%	4	3	-19,1%	3,9%
7 KENYA	2	2	23,1%	3	3	21,8%	3,7%
8 ÇİN	3	1	-68,0%	6	3	-55,2%	3,1%
9 BANGLADEŞ	6	3	-50,5%	5	2	-45,6%	2,9%
10 İNGİLTERE	3	1	-48,2%	3	2	-14,8%	2,6%
TÜRKİYE (26. Sırada)	0,1	0,1	7,6%	0,1	0,1	-33,5%	0,1%
AB'NİN BİRLİK İÇİNDEN İTHALATI	259	307	18,3%	251	218	-12,9%	72,1%
AB'NİN BİRLİK DIŞINDAN İTHALATI	141	142	0,8%	93	85	-9,4%	27,9%
AB'NİN TOPLAM İTHALATI	400	449	12,2%	344	303	-11,9%	100,0%

Kaynak: EUROSTAT - Nisan 2021

AB'nin 2020 yılındaki bitkisel lifler ithalatı, değer bazında %11,9 oranında azalarak 303 milyon euro, miktar bazında ise %12,2 artarak 449 bin ton olarak gerçekleşmiştir. AB, bitkisel lifler ithalatının %72,1'ini Birlik içinden, %27,9'unu ise Birlik dışından tedarik etmektedir.

AB'nin Birlik içinden bitkisel lifler ithalatı, 2020 yılında değer bazında %12,9 azalarak 218 milyon euro, miktar bazında ise %18,3 artarak 307 bin ton değerinde gerçekleşmiştir. AB'nin Birlik dışından tedariki ise, değer bazında %9,4 oranında gerileme ile 85 milyon euro, miktar bazında ise %0,8 artış ile 142 bin ton değerinde gerçekleşmiştir.

Hindistan, %32,6 payı ile AB'nin en büyük bitkisel lifler tedarikçisidir. AB'nin Hindistan'dan bitkisel lifler ithalatı, 2020 yılında değer bazında %1,7 artarak 28 milyon euro, miktar bazında ise %4,9 oranında artarak 75 bin ton değerinde gerçekleşmiştir.

Sri Lanka %18 payı ile AB'nin bitkisel lifler ithalatında 2. sırada, Belarus ise %8,7 payı ile 3. sırada yer almaktadır. AB'nin 2020 yılında Sri Lanka'dan bitkisel lifler ithalatı %3,3 azalarak 15 milyon euro, Belarus'tan ithalatı ise %2,3 azalarak 7 milyon euro olarak kaydedilmiştir.

Türkiye ise %0,1 payı ile AB'nin Birlik dışındaki en büyük 26. pamuk lifleri tedarikçisi konumundadır.



AB'NİN İPEK LİFİ İTHALATI

ÜLKE	AB'nin İpek Lifi İthalatı			DEĐER			Pay
	MİKTAR		Deđişim	Birim: Milyon Euro		Deđişim	
	Birim: Bin Ton	2019		2020	2019		
1 ÇİN	2	2	-11,6%	89	71	-19,5%	86,5%
2 BREZİLYA	0,1	0,1	-2,8%	8	8	-3,7%	9,8%
3 HİNDİSTAN	0,1	0,1	5,2%	2	2	-0,2%	1,9%
4 VİETNAM	0,01	0,01	24,7%	0,7	0,8	22,5%	1,0%
5 İNGİLTERE	0,02	0,02	40,7%	0,5	0,3	-33,0%	0,4%
6 TUNUS	0,005	0,01	45,7%	0,2	0,3	75,1%	0,3%
7 RUANDA	N/A	0,001	N/A	N/A	0,03	N/A	0,03%
8 TAYLAND	0,006	0,001	-77,2%	0,1	0,02	-67,4%	0,02%
9 İSVİÇRE	N/A	0,0002	N/A	N/A	0,01	N/A	0,02%
10 TÜRKİYE	N/A	0,0003	N/A	0,001	0,006	693,5%	0,01%
AB'NİN BİRLİK İÇİNDEN İTHALATI	2	2	-5,6%	43	38	-11,3%	31,4%
AB'NİN BİRLİK DIŞINDAN İTHALATI	2	2	-10,1%	100	83	-17,5%	68,6%
AB'NİN TOPLAM İTHALATI	4	4	-8,0%	143	120	-15,6%	100,0%

Kaynak: EUROSTAT - Nisan 2021

AB'nin 2020 yılındaki ipek lifi ithalatı, deđer bazında %15,6 oranında azalarak 120 milyon euro, miktar bazında ise %8 azalarak 4 bin ton olarak gerçekleşmiştir. AB, ipek lifi ithalatının %31,4'ünü Birlik içinden, %68,6'sını ise Birlik dışından tedarik etmektedir.

AB'nin Birlik içinden ipek lifi ithalatı, 2020 yılında deđer bazında %11,3 oranında azalarak 38 milyon euro, miktar bazında ise %5,6 oranında azalarak 2 bin ton deđerinde gerçekleşmiştir. AB'nin Birlik dışından tedariki ise, deđer bazında %17,5 oranında gerileme ile 83 milyon euro, miktar bazında ise %10,1 gerileme ile 2 bin ton deđerinde gerçekleşmiştir.

Çin, %86,5 payı ile AB'nin en büyük ipek lifi tedarikçisidir. AB'nin Çin'den ipek lifi ithalatı, 2020 yılında deđer bazında %19,5 azalarak 71 milyon euro, miktar bazında ise %11,6 oranında azalarak 2 bin ton deđerinde gerçekleşmiştir.

Brezilya %9,8 payı ve 8 milyon euro tedariki AB'nin Birlik dışından en büyük 2. İpek lifi tedarikçisiyken, Hindistan ise %1,9 payı ve 2 milyon euro tedariki ile en büyük 3. İpek lifi tedarikçisidir.

Türkiye ise %0,01 payı ile AB'nin en büyük 10. İpek lifi tedarikçisi konumundadır.



KULLANILAN GTİP'LER

ELYAF GTİPLERİ		
ALT ÜRÜN GRUBU	4LÜ GTİP	GTİP TANIMI
İpek Elyafı	5001	Çekilmeye Elverişli İpek Böceđi Kozaları
	5002	İpek; Ham (Bükülmemiş)
	5003	İpek Döküntüleri (Bozuk Koza, Ditme Ve İplik Döküntüleri)
Yün Elyafı	5101	Yün Ve Yapađı (Kardesiz/Taranmamış)
	5102	İnce/Kaba Hayvan Kılları (Kardesiz/Taranmamış)
	5103	Yün, İnce/Kaba Hayvan Kıllarının Döküntüleri (Ditme Hariç)
	5104	Yün, İnce/Kaba Hayvan Kıllarının Ditme Suretiyle Elde Edilen Döküntüleri
	5105	Yün, İnce/Kaba Hayvan Kılları (Kardeli/Taranmış)
Pamuk Elyafı	5201	Pamuk (Kardesiz, Taranmamış)
	5202	Pamuk Döküntüleri
	5203	Pamuk (Kardeli/Penyeli)
Bitkisel Elyaf	5301	Keten, Keten Kıtık Ve Döküntüleri
	5302	Kendir, Ham Veya İşlem Görmüş, Kıtık Ve Döküntüleri
	5303	Jüt Ve Bitki İç Kabuklarının Dokumaya Elverişli Diđer Lifleri
	5305	Koko Cevizi, Abaka, Rami Ve Diđer Bitkisel Lifler, Kıtık, Döküntü
Suni Sentetik Elyaf	5501	Sentetik Lif Demetleri
	5502	Suni Lif Demetleri
	5503	Sentetik Devamsız Lifler (İşlem Görmemiş)
	5504	Suni Devamsız Lifler (İşlem Görmemiş)
	5505	Sentetik-Suni Lif Döküntüleri
	5506	Sentetik Devamsız Lifler (Taranmış, İleri İşlem Görmüş)
	5507	Suni Devamsız Lifler (Taranmış, İleri İşlem Görmüş)