

AB'NİN ÖRME KUMAŞ DIŐ TİCARET RAPORU

2020 YILI DEĞERLENDİRMESİ



İTHİB

İSTANBUL TEKSTİL VE HAMMADDELERİ
İHRACATÇILARI BİRLİĐİ



İÇİNDEKİLER

YÖNETİCİ ÖZETİ.....	3
AB'NİN DEĐER BAZINDA ÖRME KUMAŞ İTHALATI	4
AB'NİN MİKTAR BAZINDA ÖRME KUMAŞ İTHALATI	4
AB'NİN ÖRME KUMAŞ İTHALATINDA BİRİM FİYATLAR	4
AB'NİN ÜLKELER BAZINDA ÖRME KUMAŞ İTHALATI	5
AB'NİN ÖRME KUMAŞ İTHALATINDA BİRİM FİYATLAR	6
AB'NİN ALT ÜRÜN GRUPLARI BAZINDA ÖRME KUMAŞ İTHALATI	7
AB'NİN DİĐER ÖRME KUMAŞ İTHALATI	8
AB'NİN ELASTOMERİK VEYA KAÜÇUK İPLİK İÇEREN ÖRME KUMAŞ İTHALATI	9
AB'NİN ÇÖZGÜLÜ ÖRME KUMAŞ İTHALATI	10
AB'NİN ÖRME TÜYLÜ KUMAŞ İTHALATI.....	11
AB'NİN ENİ 30 CM'Yİ GEÇMEYEN ÖRME KUMAŞ İTHALATI	12
KULLANILAN GTİP'LER	13

Not: Avrupa Birliđi'nin 2020 yılında gerçekleřtirdiđi örme kumaş ithalatının deđerlendirildiđi raporda, AB Resmi İstatistik Ofisi EUROSTAT verileri kullanılmıřtır. BREXIT süreci sebebi ile AB (27) Ülkeleri verileri kullanılmıřtır.



YÖNETİCİ ÖZETİ

Avrupa Birliđi'nin (AB) 2020 yılındaki örne kumaş ithalatı, deđer bazında %10,7 oranında azalarak yaklaşık 3 milyar euro, miktar bazında ise %3,8 oranında azalarak 503 bin ton deđerinde gerçekleşmiştir. AB, örne kumaş ithalatının %51,5'i olan 1,5 milyar euro'yu Birlik içinden, %48,5'i olan 1,4 milyar euro'yu ise Birlik dışından gerçekleştirmektedir.

Türkiye, AB'nin Birlik dışından gerçekleştirdiđi örne kumaş ithalatından aldığı %39,8 pay ile en büyük tedarikçi konumundadır. AB'nin Türkiye'den örne kumaş ithalatı 2020 yılında deđer bazında %2,2 azalarak 572 milyon euro, miktar bazında ise %1 gerileme ile 106 bin ton olarak gerçekleşmiştir. Türkiye'nin, AB'nin Birlik dışından gerçekleştirdiđi örne kumaş ithalatındaki payını %36,6'dan %39,8'e yükseltmesi dikkat çekicidir.



AB'nin Türkiye'den gerçekleştirdiđi örne kumaş ithalatı; diđer örne kumaş 327 milyon euro, elastomerik veya kauçuk iplik içeren örne kumaş 202 milyon euro, çözgülü örne kumaş 25 milyon euro, örne tüylü kumaş 15 milyon euro ve eni 30 cm'yi geçmeyen örne kumaş ise 2 milyon euro olarak gerçekleşmiştir.

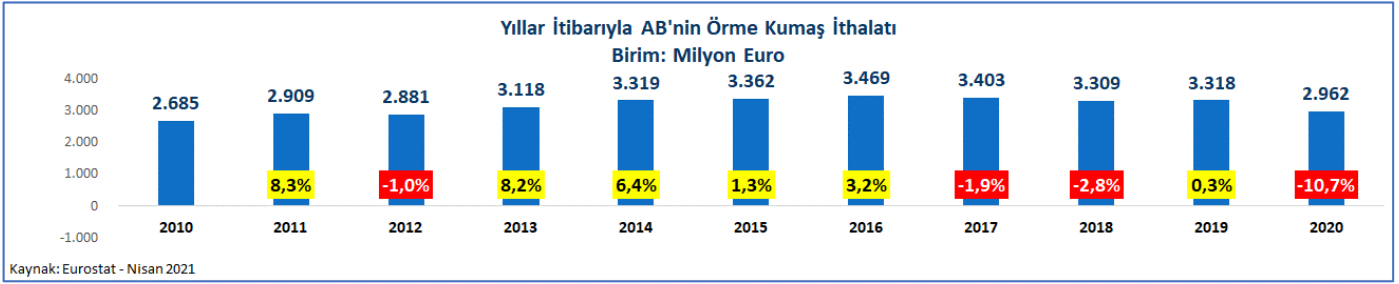
Çin ise %36,4 payı ile AB'nin Birlik dışından en büyük 2. örne kumaş tedarikçisi konumundadır. AB'nin Çin'den 2020 yılındaki örne kumaş ithalatı deđer bazında %12,1 azalarak 522 milyon euro, miktar bazında ise %10,2 azalarak 142 bin ton olarak gerçekleşmiştir.

AB'nin Birlik dışından gerçekleştirdiđi örne kumaş ithalatında;

- Güney Kore %5,4 payı ile 3. sırada,
- İngiltere %4,6 payı ile 4. sırada,
- İsviçre ise %2,6 payı ile 5. sırada yer almaktadır.

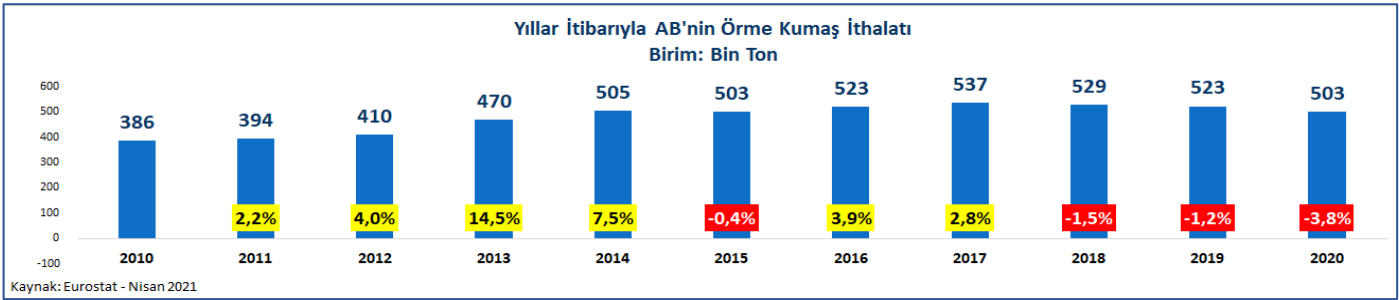


AB'NİN DEĐER BAZINDA ÖRME KUMAŞ İTHALATI



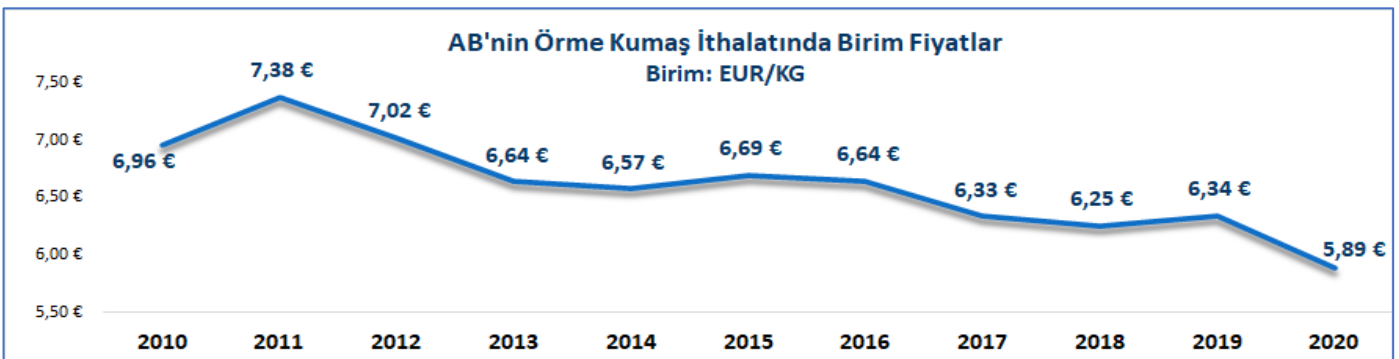
AB'nin 2020 yılında gerçekteşirdiđi örme kumaş ithalatı, 2019 yılına göre deđer bazında %10,7 oranında azalmıřtır. 2019 yılındaki %0,3 artışla 3,3 milyar euro olarak gerçekteşen AB'nin örme kumaş ithalatı, 2020 yılında 3 milyar euro olarak kaydedilmiřtir.

AB'NİN MİKTAR BAZINDA ÖRME KUMAŞ İTHALATI



AB'nin 2020 yılındaki örme kumaş ithalatı, bir önceki yıla göre miktar bazında %3,8 oranında azalarak 503 bin ton deđerinde gerçekteşmiřtir. AB'nin miktar bazında örme kumaş ithalatı son 3 yıldır kesintisiz olarak gerilemiřtir.

AB'NİN ÖRME KUMAŞ İTHALATINDA BİRİM FİYATLAR



AB'nin 2020 yılında gerçekteşirdiđi örme kumaş ithalatında kilogram başı birim fiyat,2019 yılına göre %7,2 gerilemiř ve 5,89 euro ile son 10 yılın en düşük birim fiyatı olmuřtur.



AB'NİN ÜLKELER BAZINDA ÖRME KUMAŞ İTHALATI

ÜLKE	AB'NİN ÖRME KUMAŞ İTHALATI						
	MİKTAR			DEĐER			Pay
	Birim: Bin Ton		Deđişim	Birim: Milyon Euro		Deđişim	
	2019	2020		2019	2020		
1 TÜRKİYE	107	106	-1,0%	585	572	-2,2%	39,8%
2 ÇİN	159	142	-10,2%	595	522	-12,1%	36,4%
3 GÜNEY KORE	16	11	-33,9%	126	77	-38,6%	5,4%
4 İNGİLTERE	11	7	-36,6%	89	66	-25,8%	4,6%
5 İSVİÇRE	2	2	-1,1%	39	38	-2,3%	2,6%
6 SİRBİSTAN	2	2	-0,9%	32	30	-6,6%	2,1%
7 JAPONYA	0,5	0,4	-28,6%	16	13	-19,1%	0,9%
8 ABD	1	1	3,2%	11	13	14,1%	0,9%
9 ENDONEZYA	3	3	-1,5%	12	12	0,4%	0,8%
10 MISIR	3	2	-12,1%	12	10	-13,5%	0,7%
AB'NİN BİRLİK İÇİNDEN İTHALATI	204	212	3,5%	1.719	1.526	-11,2%	51,5%
AB'NİN BİRLİK DIŞINDAN İTHALATI	319	291	-8,6%	1.599	1.435	-10,3%	48,5%
AB'NİN TOPLAM İTHALATI	523	503	-3,8%	3.318	2.962	-10,7%	100,0%

Kaynak: EUROSTAT - Nisan 2021

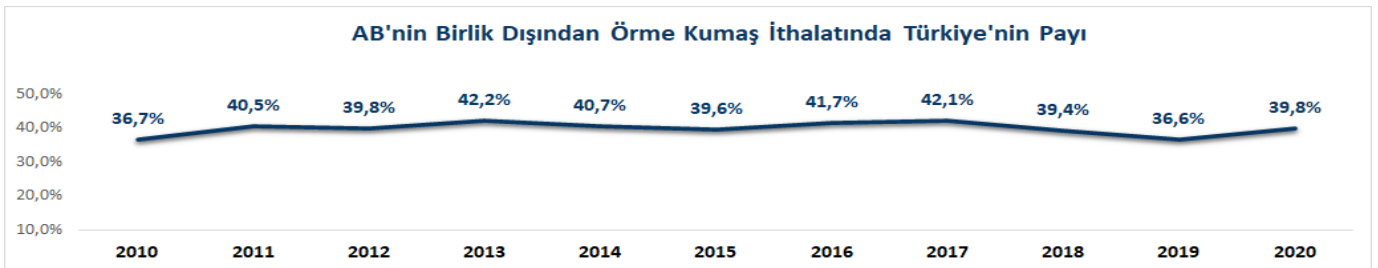
AB'nin örme kumaş ithalatı, 2020 yılında deđer bazında %10,7 oranında azalarak 3 milyar euro, miktar bazında ise %3,8 oranında azalarak 503 bin ton olarak gerçekleşmiştir. AB, örme kumaş ithalatının %51,5'ini Birlik içerisinde, %48,5'ini ise Birlik dışından tedarik etmektedir. 2020 yılında AB'nin Birlik içinden örme kumaş ithalatı %11,2 oranında gerileme ile 1,5 milyar euro, Birlik dışından ithalatı ise deđer bazında %10,3 oranında gerileme ile 1,4 milyar euro deđerinde gerçekleşmiştir.

Türkiye, %39,8 payı ile AB'nin Birlik dışındaki en büyük örme kumaş tedarikçisi konumundadır. AB'nin Türkiye'den örme kumaş ithalatı 2020 yılında deđer bazında %2,2 oranında azalarak 572 milyon euro, miktar bazında ise %1 oranında gerileyerek 106 bin ton deđerinde gerçekleşmiştir.

Çin, %36,4 payı ile AB'nin en büyük 2. örme kumaş tedarikçisi konumundadır. AB'nin Çin'den 2020 yılında gerçekleştirdiđi örme kumaş ithalatı, deđer bazında %12,1 azalarak 522 milyon euro, miktar bazında ise %10,2 oranında azalarak 142 bin ton olarak gerçekleşmiştir.

AB'nin 2020 yılında gerçekleştirdiđi örme kumaş ithalatında;

- Güney Kore %5,4 payı ile 3. sırada,
- İngiltere %4,6 payı ile 4. sırada,
- İsviçre %2,6 payı ile 5. sırada yer almaktadır.



Türkiye'nin, AB'nin 2020 yılında gerçekleştirdiđi örme kumaş ithalatından aldığı payı %36,6'dan %39,8'e yükselmesi dikkat çekicidir.



AB'NİN ÖRME KUMAŞ İTHALATINDA BİRİM FİYATLAR

AB'NİN ÖRME KUMAŞ İTHALATINDA BİRİM FİYATLAR				
(Birim: Euro/Kg)				
ÜLKE		2019	2020	Değişim
1	JAPONYA	31,86 EUR	36,11 EUR	13,3%
2	İSVİÇRE	23,47 EUR	23,19 EUR	-1,2%
3	ABD	14,60 EUR	16,14 EUR	10,6%
4	TAYVAN	8,60 EUR	9,76 EUR	13,5%
5	İNGİLTERE	8,16 EUR	9,54 EUR	17,0%
6	GÜNEY KORE	7,78 EUR	7,23 EUR	-7,1%
7	TÜRKİYE	5,46 EUR	5,39 EUR	-1,2%
8	MISIR	4,28 EUR	4,21 EUR	-1,6%
9	ENDONEZYA	3,66 EUR	3,73 EUR	2,0%
10	ÇİN	3,75 EUR	3,67 EUR	-2,1%
AB'NİN BİRLİK İÇİNDEN İTHALATI		8,41 EUR	7,21 EUR	-14,2%
AB'NİN BİRLİK DIŞINDAN İTHALATI		5,02 EUR	4,92 EUR	-1,9%
AB'NİN TOPLAM İTHALATI		6,34 EUR	5,89 EUR	-7,2%

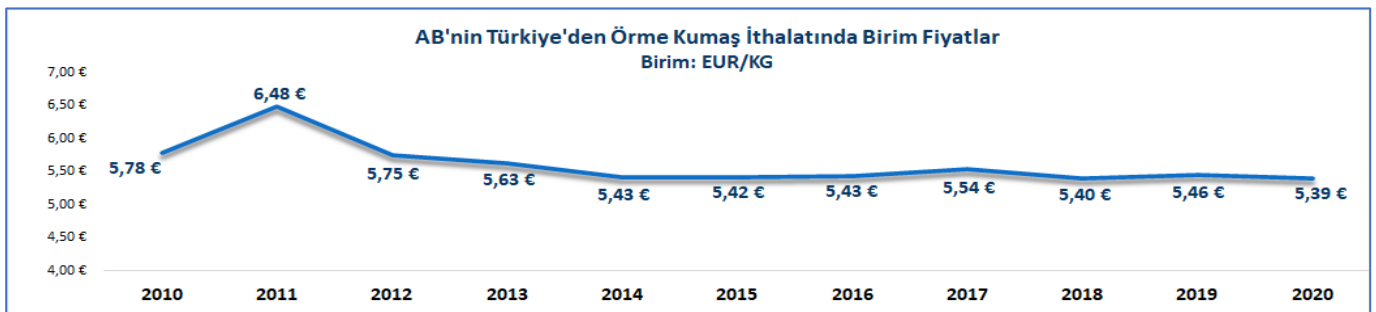
Kaynak: EUROSTAT - Nisan 2021

AB'nin 2020 yılında gerçekleştirdiği örme kumaş ithalatında birim fiyatlar %7,2 oranında azalarak 5,89 euro olarak gerçekleşmiştir. AB'nin Birlik içinden gerçekleştirdiği örme kumaş ithalatında birim fiyat %14,2 azalarak 7,21 euro'ya, Birlik dışından gerçekleştirdiği ithalatında ise birim fiyatlar %1,9 oranında azalarak 4,92 euro'ya gerilemiştir.

2020 yılında AB'nin Birlik dışından gerçekleştirdiği örme kumaş ithalatındaki birim fiyatlar ülkeler bazında incelendiğinde, ilk sırada 36,11 euro ile Japonya'nın yer aldığı görülmektedir. AB'nin Japonya'dan örme kumaş ithalatında birim fiyatı, bir önceki yıla göre %13,3 artış göstermiştir.

AB'nin örme kumaş ithalatında birim fiyatlarda 2. sırada 23,19 euro ile İsviçre yer alırken, 3. sırada 16,14 euro ile ABD yer almaktadır. AB'nin İsviçre'den örme kumaş ithalatındaki birim fiyatlar %1,2 gerilerken, ABD'den örme kumaş ithalatındaki birim fiyatlar ise %10,6 oranında yükselmiştir.

Türkiye ise, AB'nin örme kumaş tedarikinde en yüksek 7. birim fiyatlara sahiptir. AB'nin 2020 yılında Türkiye'den örme kumaş tedarikinde birim fiyatlar, %1,2 azalarak 5,39 euro'ya gerilemiştir.





AB'NİN ALT ÜRÜN GRUPLARI BAZINDA ÖRME KUMAŞ İTHALATI

Birim: Milyon Euro	ALT ÜRÜN GRUPLARI BAZINDA AB'NİN ÖRME KUMAŞ İTHALATI							
	AB'NİN BİRLİK DIŞINDAN İTHALATI			AB'NİN TÜRKİYE'DEN İTHALATI			TÜRKİYE'NİN PAYI	
	2019	2020	Deđişim	2019	2020	Deđişim	2019	2020
Diđer Örne Kumaş	727	645	-11,3%	340	327	-3,7%	46,7%	50,7%
Elastomerik veya Kauçuk İplik İçeren Örne Kumaş	461	404	-12,4%	194	202	4,1%	42,2%	50,1%
Çözümlü Örne Kumaş	225	201	-10,7%	32	25	-23,3%	14,4%	12,4%
Örne Tüylü Kumaş	174	165	-5,4%	16	15	-8,5%	9,5%	9,2%
Eni 30 cm'yi Geçmeyen Örne Kumaş	12	20	73,4%	1	2	40,4%	12,5%	10,2%
AB'NİN TOPLAM ÖRME KUMAŞ İTHALATI	1.599	1.435	-10,3%	585	572	-2,2%	36,6%	39,8%

Kaynak: EUROSTAT - Nisan 2021

AB'nin Birlik dışından alt ürün grupları bazında örme kumaş ithalatı deđer bazında incelendiđinde en çok ithal edilen ürün grubunun, diđer örme kumaş olduđu görölmektedir. AB'nin diđer örme kumaş ithalatı 2020 yılında deđer bazında %11,3 azalarak 645 milyon euro deđerinde gerçekleştirmiştir. AB'nin en fazla ithalat yaptıđı 2. örme kumaş ürün grubu ise 404 milyon euro ithalatı ile elastomerik veya kauçuk iplik içeren örme kumaştır. Bu dönemde AB'nin elastomerik veya kauçuk iplik içeren örme kumaş ithalatında %12,4 gerileme yaşanmıştır. AB'nin çözgümlü örme kumaş ithalatı ise %10,7 gerileyerek 201 milyon euro deđerinde gerçekleşmiştir. AB'nin Birlik dışından örme tüylü kumaş ithalatı %5,4 azalarak 165 milyon euro, eni 30 cm'yi geçmeyen örme kumaş ithalatı ise %73,4 artarak 20 milyon euro deđerinde gerçekleşmiştir.

Birim: Bin Ton	ALT ÜRÜN GRUPLARI BAZINDA AB'NİN ÖRME KUMAŞ İTHALATI							
	AB'NİN BİRLİK DIŞINDAN İTHALATI			AB'NİN TÜRKİYE'DEN İTHALATI			TÜRKİYE'NİN PAYI	
	2019	2020	Deđişim	2019	2020	Deđişim	2019	2020
Diđer Örne Kumaş	158	135	-14,7%	65	62	-5,3%	41,4%	46,0%
Elastomerik veya Kauçuk İplik İçeren Örne Kumaş	81	74	-7,9%	32	36	11,4%	39,4%	47,7%
Çözümlü Örne Kumaş	43	44	1,3%	6	5	-17,3%	14,9%	12,1%
Örne Tüylü Kumaş	35	36	2,9%	3	3	-5,2%	8,5%	7,8%
Eni 30 cm'yi Geçmeyen Örne Kumaş	2	2	55,5%	0,4	0,3	-4,4%	23,6%	14,5%
AB'NİN TOPLAM ÖRME KUMAŞ İTHALATI	319	291	-8,6%	107	106	-1,0%	33,6%	36,4%

Kaynak: EUROSTAT - Nisan 2021

AB'nin örme kumaş ithalatı miktar bazında incelendiđinde, 2020 yılında en çok ithal edilen ürün grubunun 135 bin ton deđerı ile diđer örme kumaş olduđu görölmektedir. AB'nin diđer örme kumaş ithalatı 2020 yılında %14,7 oranında gerilemiştir. AB'nin en fazla ithalat yaptıđı 2. örme kumaş ürün grubu olan elastomerik veya kauçuk iplik içeren örme kumaş ithalatı ise 74 bin ton olarak gerçekleşmiştir. Çözgümlü örme kumaş ithalatı ise miktar bazında %1,3 oranında artarak 44 bin ton olarak gerçekleşmiştir. AB'nin 2020 yılındaki örme tüylü kumaş ithalatı %2,9 artarak 36 bin ton, eni 30 cm'yi geçmeyen örme kumaş ithalatı ise %55,5 artarak 2 bin ton olarak gerçekleşmiştir.



AB'NİN DİĐER ÖRME KUMAŞ İTHALATI

ÜLKE	AB'nin Diđer Örme Kumaş İthalatı						
	MİKTAR			DEĐER			Pay
	Birim: Bin Ton		Deđişim	Birim: Milyon Euro		Deđişim	
2019	2020		2019	2020			
1 TÜRKİYE	65	62	-5,3%	340	327	-3,7%	50,7%
2 ÇİN	72	57	-21,1%	235	191	-18,7%	29,6%
3 GÜNEY KORE	6	3	-47,8%	44	24	-46,5%	3,7%
4 İSVİÇRE	1	1	4,9%	18	20	9,8%	3,0%
5 İNGİLTERE	4	2	-55,9%	20	14	-30,6%	2,2%
6 JAPONYA	0,3	0,2	-23,6%	11	9	-21,2%	1,4%
7 SIRBİSTAN	0,5	0,6	24,4%	6	8	31,8%	1,2%
8 FAS	0,6	0,5	-18,3%	8	7	-8,4%	1,1%
9 TAYVAN	1,0	0,7	-33,1%	8	6	-23,8%	0,9%
10 ENDONEZYA	1,2	1,6	29,8%	5	6	24,0%	0,9%
AB'NİN BİRLİK İÇİNDEN İTHALATI	82	76	-6,4%	677	609	-10,1%	48,5%
AB'NİN BİRLİK DIŐINDAN İTHALATI	158	135	-14,7%	727	645	-11,3%	51,5%
AB'NİN TOPLAM İTHALATI	240	211	-11,9%	1.404	1.254	-10,7%	100,0%

Kaynak: EUROSTAT - Nisan 2021

AB'nin 2020 yılında gerçekleřtirdiđi diđer örme kumaş ithalatı, deđer bazında %10,7 oranında azalarak yaklaşık 1,3 milyar euro, miktar bazında ise %11,9 azalarak 211 bin ton olarak gerçekleřmiştir. AB, diđer örme kumaş ithalatının %48,5'ini Birlik iđerisinden tedarik ederken, %51,5'ini ise Birlik dıőından tedarik etmektedir.

AB'nin Birlik iđerinden diđer örme kumaş tedariki, 2020 yılında deđer bazında %10,1 azalarak 609 milyon euro, miktar bazında ise %6,4 azalarak 76 bin ton deđerinde gerçekleřmiştir. AB'nin Birlik dıőından tedariki ise, deđer bazında %11,3 oranında gerileyerek 645 milyon euro, miktar bazında ise %14,7 oranında azalarak 135 bin ton deđerinde gerçekleřmiştir.

2020 yılında AB'nin Birlik dıőından en fazla diđer örme kumaş ithalatı gerçekleřtirdiđi ülke, %50,7 payı ile Türkiye'dir. AB'nin Türkiye'den ithalatı deđer bazında %3,7 azalarak 327 milyon euro, miktar bazında ise %5,3 azalarak 62 bin ton deđerinde gerçekleřmiştir.

Çin ise AB'nin diđer örme kumaş ithalatında %29,6 payı ile 2. sırada yer almaktadır. 2020 yılında AB'nin Çin'den ithalatı deđer bazında %18,7 azalarak 191 milyon euro olurken, miktar bazında ise %21,1 azalarak 57 bin ton deđerinde gerçekleřmiştir.

AB'nin Birlik dıőından diđer örme kumaş ithalatında:

- Güney Kore %3,7 payı ile 3. sırada,
- İsviçre %3 payı ile 4. sırada,
- İngiltere ise %2,2 payı ile 5. sırada yer almaktadır.



AB'NİN ELASTOMERİK VEYA KAÜÇUK İPLİK İÇEREN ÖRME KUMAŞ İTHALATI

ÜLKE	MİKTAR			DEĞER			Pay
	Birim: Bin Ton		Deđişim	Birim: Milyon Euro		Deđişim	
	2019	2020		2019	2020		
1 TÜRKİYE	32	36	11,4%	194	202	4,1%	50,1%
2 ÇİN	31	26	-17,4%	118	92	-22,4%	22,8%
3 GÜNEY KORE	8	6	-26,6%	64	41	-36,0%	10,1%
4 SIRBİSTAN	1	1	-4,8%	24	21	-14,7%	5,1%
5 İSVİÇRE	0,6	0,5	-17,4%	15	13	-14,2%	3,2%
6 İNGİLTERE	1,1	0,6	-47,3%	10	7	-31,9%	1,7%
7 MISIR	1	1	-11,6%	6	5	-20,8%	1,2%
8 ENDONEZYA	1	0,9	-11,5%	5	4	-9,2%	1,0%
9 VİETNAM	3	1	-57,3%	10	4	-60,9%	0,9%
10 ETİYOPYA	0,7	0,5	-22,1%	3,9	3	-22,5%	0,8%
AB'NİN BİRLİK İÇİNDEN İTHALATI	32	53	68,8%	420	346	-17,8%	46,1%
AB'NİN BİRLİK DIŞINDAN İTHALATI	81	74	-7,9%	461	404	-12,4%	53,9%
AB'NİN TOPLAM İTHALATI	112	128	13,6%	881	749	-15,0%	100,0%

Kaynak: EUROSTAT - Nisan 2021

AB'nin 2020 yılında gerçekleştirdiđi elastomerik veya kauçuk iplik içeren örme kumaş ithalatı deđer bazında %15 azalarak 749 milyon euro, miktar bazında ise %13,6 oranında artarak 128 bin ton deđerinde gerçekleşmiştir. AB, elastomerik veya kauçuk iplik içeren örme kumaş ithalatının %46,1'ini Birlik içinden, %53,9'unu ise Birlik dışından tedarik etmektedir.

AB'nin Birlik içinden elastomerik veya kauçuk iplik içeren örme kumaş ithalatı, 2020 yılında deđer bazında %17,8 gerileme ile 346 milyon euro, miktar bazında ise %68,8 artarak 53 bin ton deđerinde gerçekleşmiştir. AB'nin Birlik dışından elastomerik veya kauçuk iplik içeren örme kumaş ithalatı ise, deđer bazında %12,4 gerileme ile 404 milyon euro, miktar bazında ise %7,9 gerileme ile 74 bin ton deđerinde kaydedilmiştir.

Türkiye, %50,1 payı ile 2020 yılında AB'nin Birlik dışından en fazla elastomerik veya kauçuk iplik içeren örme kumaş ithalatı gerçekleştirdiđi ülke konumundadır. AB'nin Türkiye'den elastomerik veya kauçuk iplik içeren örme kumaş ithalatı 2020 yılında %4,1 artarak 202 milyon euro olarak gerçekleşmiştir. AB'nin Türkiye'den ithalatı miktar bazında ise %11,4 artarak 36 bin ton deđerinde gerçekleşmiştir.

Çin ise %22,8 payı ile AB'nin en büyük 2. tedarikçisi konumundadır. AB'nin Çin'den elastomerik veya kauçuk iplik içeren örme kumaş ithalatı deđer bazında %22,4 azalarak 92 milyon euro, miktar bazında ise %17,4 azalarak 26 bin ton deđerinde gerçekleşmiştir.

AB'nin 2020 yılındaki elastomerik veya kauçuk iplik içeren örme kumaş ithalatında;

- Güney Kore %10,1 payı ile 3. sırada,
- Sırbistan %5,1 payı ile 4. sırada,
- İsviçre %3,2 payı ile 5. sırada yer almaktadır.



AB'NİN ÇÖZGÜLÜ ÖRME KUMAŞ İTHALATI

ÜLKE	AB'nin Çözgümlü Örme Kumaş İthalatı						Pay
	MIKTAR Birim: Bin Ton			DEĞER Birim: Milyon Euro			
	2019	2020	Değişim	2019	2020	Değişim	
1 ÇİN	25	27	7,8%	107	104	-3,1%	51,4%
2 İNGİLTERE	5	4	-29,1%	47	34	-27,8%	16,9%
3 TÜRKİYE	6	5	-17,3%	32	25	-23,3%	12,4%
4 GÜNEY KORE	1	1	-16,1%	10	7	-28,7%	3,7%
5 TAYLAND	1	1	4,1%	6	6	-4,7%	3,0%
6 NORVEÇ	0,1	1	882,4%	1	5	486,6%	2,7%
7 İSRAİL	0,9	1,4	58,7%	4	5	38,4%	2,6%
8 İSVİÇRE	0,2	0,3	22,3%	5	4	-8,6%	2,1%
9 ABD	0,3	0,3	-9,4%	3	3	-10,8%	1,4%
10 JAPONYA	0,1	0,1	7,7%	2	2	8,3%	1,1%
AB'NİN BİRLİK İÇİNDEN İTHALATI	60	58	-2,7%	404	367	-9,2%	64,6%
AB'NİN BİRLİK DIŞINDAN İTHALATI	43	44	1,3%	225	201	-10,7%	35,4%
AB'NİN TOPLAM İTHALATI	103	101	-1,0%	630	568	-9,8%	100,0%

Kaynak: EUROSTAT - Nisan 2021

AB'nin 2020 yılında gerçekleştirdiği çözgümlü örme kumaş ithalatı değer bazında %9,8 oranında azalarak 568 milyon euro, miktar bazında ise %1 oranında azalarak 101 bin ton değerinde gerçekleşmiştir. AB, çözgümlü örme kumaş ithalatının %64,6'sını Birlik içinden gerçekleştirirken, %35,4'ünü ise Birlik dışından gerçekleştirmektedir.

2020 yılında AB'nin Birlik içinden çözgümlü örme kumaş ithalatı, değer bazında %9,2 oranında azalarak 367 milyon euro, miktar bazında ise %2,7 azalarak 58 bin ton değerinde gerçekleşmiştir. AB'nin Birlik dışından ithalatı ise değer bazında %10,7 azalarak 201 milyon euro, miktar bazında ise %1,3 artarak 44 bin ton değerinde gerçekleşmiştir.

Çin, %51,4 payı ile AB'nin en büyük çözgümlü örme kumaş tedarikçisi konumundadır. AB'nin Çin'den 2020 yılındaki çözgümlü örme kumaş ithalatı değer bazında %3,1 azalarak 104 milyon euro, miktar bazında ise %7,8 oranında artarak 27 bin ton değerinde gerçekleşmiştir.

İngiltere ise %16,9 payı ve 34 milyon euro tedariki ile AB'nin en büyük 2. çözgümlü örme kumaş tedarikçisi konumundadır. 2020 yılında AB'nin İngiltere'den çözgümlü örme kumaş ithalatı değer bazında %27,8, miktar bazında ise %29,1 azalmıştır.

Türkiye ise %12,4 payı ile AB'nin en büyük 3. çözgümlü örme kumaş tedarikçisidir. AB'nin Türkiye'den çözgümlü örme kumaş ithalatı 2020 yılında, değer bazında %23,3 azalarak 25 milyon euro, miktar bazında ise %17,3 azalarak 5 bin ton olarak gerçekleşmiştir.



AB'NİN ÖRME TÜYLÜ KUMAŞ İTHALATI

ÜLKE	AB'nin Örme Tüylü Kumaş İthalatı						
	MİKTAR			DEĞER			
	Birim: Bin Ton	Deđişim	Pay	Birim: Milyon Euro	Deđişim	Pay	
	2019	2020		2019	2020		
1 ÇİN	29	31	5,7%	129	125	-3,4%	75,6%
2 TÜRKİYE	3	3	-5,2%	16	15	-8,5%	9,2%
3 İNGİLTERE	1	1	-12,9%	10	9	-11,1%	5,4%
4 GÜNEY KORE	0,8	0,5	-27,6%	8	6	-30,2%	3,4%
5 ABD	0,1	0,1	-13,4%	2	2	2,6%	1,4%
6 SİRBİSTAN	0,4	0,3	-18,5%	2	2	-18,2%	1,0%
7 JAPONYA	0,1	0,05	-57,6%	2	1	-11,9%	0,8%
8 TAYVAN	0,2	0,1	-26,4%	1	1	-25,0%	0,6%
9 TAYLAND	0,3	0,2	-4,7%	1	1	-10,9%	0,6%
10 UKRAYNA	0,04	0,03	-21,4%	0,3	1,0	196,3%	0,6%
AB'NİN BİRLİK İÇİNDEN İTHALATI	18	21	19,4%	167	157	-6,0%	48,8%
AB'NİN BİRLİK DIŞINDAN İTHALATI	35	36	2,9%	174	165	-5,4%	51,2%
AB'NİN TOPLAM İTHALATI	53	58	8,4%	341	322	-5,7%	100,0%

Kaynak: EUROSTAT - Nisan 2021

AB'nin 2020 yılındaki örme tüylü kumaş ithalatı, deđer bazında %5,7 oranında azalarak 322 milyon euro, miktar bazında ise %8,4 artarak 58 bin ton olarak gerçekleşmiştir. AB, örme tüylü kumaş ithalatının %48,8'ini Birlik içinden, %51,2'sini ise Birlik dışından tedarik etmektedir.

AB'nin Birlik içinden örme tüylü kumaş ithalatı, 2020 yılında deđer bazında %6 azalarak 157 milyon euro, miktar bazında ise %19,4 artarak 21 bin ton deđerinde gerçekleşmiştir. AB'nin Birlik dışından tedariki ise, deđer bazında %5,4 oranında gerileme ile 165 milyon euro, miktar bazında ise %2,9 artış ile 36 bin ton deđerinde gerçekleşmiştir.

2020 yılında AB'nin en fazla örme tüylü kumaş ithalatı gerçekleştirdiđi ülke, %75,6 payı ile Çin'dir. AB'nin Çin'den örme tüylü kumaş ithalatı deđer bazında %3,4 azalarak 125 milyon euro, miktar bazında ise %5,7 artarak 31 bin ton deđerinde gerçekleşmiştir.

Türkiye ise %9,2 payı ile AB'nin en büyük 2. örme tüylü kumaş tedarikçisi konumundadır. AB'nin Türkiye'den örme tüylü kumaş tedariki 2020 yılında deđer bazında %8,5 gerileme ile 15 milyon euro, miktar bazında ise %5,2 gerileme ile 3 bin ton deđerinde gerçekleşmiştir.

AB'nin 2020 yılındaki örme tüylü kumaş ithalatında;

- İngiltere %5,4 payı ile 3. sırada,
- Güney Kore %3,4 payı ile 4. sırada,
- ABD ise %1,4 payı ile 5. sırada yer almaktadır.



AB'NİN ENİ 30 CM'Yİ GEÇMEYEN ÖRME KUMAŞ İTHALATI

ÜLKE	MİKTAR			DEĞER			Pay
	Birim: Bin Ton		Deđişim	Birim: Milyon Euro		Deđişim	
	2019	2020		2019	2020		
1 ÇİN	0,8	1,5	88,4%	6	12	108,5%	56,6%
2 ABD	0,2	0,2	9,8%	2	3	51,2%	13,5%
3 TÜRKİYE	0,4	0,3	-4,4%	1	2	40,4%	10,2%
4 İNGİLTERE	0,05	0,2	324,7%	1	2	98,0%	8,4%
5 FAS	0,04	0,04	0,7%	0,3	0,5	59,9%	2,3%
6 UKRAYNA	0,04	0,04	-4,1%	0,5	0,4	-8,9%	2,1%
7 JAPONYA	0,003	0,003	3,2%	0,3	0,2	-11,3%	1,1%
8 İSVİÇRE	0,01	0,01	49,1%	0,2	0,2	-8,0%	1,1%
9 GÜNEY KORE	0,01	0,01	55,9%	0,1	0,2	76,1%	0,8%
10 HİNDİSTAN	0,01	0,01	-48,8%	0,1	0,1	67,3%	0,7%
AB'NİN BİRLİK İÇİNDEN İTHALATI	14	3	-80,1%	50	48	-4,1%	70,2%
AB'NİN BİRLİK DIŞINDAN İTHALATI	2	2	55,5%	12	20	73,4%	29,8%
AB'NİN TOPLAM İTHALATI	15	5	-66,7%	62	69	10,6%	100,0%

Kaynak: EUROSTAT - Nisan 2021

AB'nin 2020 yılında gerçekleştirdiđi eni 30 cm'yi geçmeyen örme kumaş ithalatı deđer bazında %10,6 artarak 69 milyon euro, miktar bazında ise %66,7 oranında azalarak 5 bin ton deđerinde gerçekleşmiştir. AB, eni 30 cm'yi geçmeyen örme kumaş ithalatının %70,2'sini Birlik içinden, %29,8'ini ise Birlik dışından tedarik etmektedir.

AB'nin Birlik içinden eni 30 cm'yi geçmeyen örme kumaş ithalatı, 2020 yılında deđer bazında %4,1 azalarak 48 milyon euro, miktar bazında ise %80,1 azalarak 3 bin ton deđerinde gerçekleşmiştir. AB'nin Birlik dışından tedariki ise, deđer bazında %73,4 oranında artış ile 20 milyon euro, miktar bazında ise %55,5 artış ile 2 bin ton deđerinde gerçekleşmiştir.

Çin, %56,6 payı ile AB'nin Birlik dışından en fazla eni 30 cm'yi geçmeyen örme kumaş ithalatı gerçekleştirdiđi ülke konumundadır. AB'nin Çin'den eni 30 cm'yi geçmeyen örme kumaş ithalatı deđer bazında %108,5 artarak 12 milyon euro, %88,4 artarak bin ton deđerinde gerçekleşmiştir.

AB'nin Birlik dışından eni 30 cm'yi geçmeyen örme ithalatında %13,5 payı ile ABD 2. sırada yer almaktadır. 2020 yılında AB'nin ABD'den ithalatı 3 milyon euro olarak gerçekleşmiştir.

Türkiye ise %10,2 payı ve 2 milyon euro tedariki ile AB'nin en büyük 3. eni 30 cm'yi geçmeyen örme kumaş tedarikçisi konumundadır. 2020 yılında AB'nin Türkiye'den ithalatında deđer bazında %40,4 artış yaşanmıştır.



KULLANILAN GTP'LER

ÖRME KUMAŞ GTİPLERİ		
ALT ÜRÜN GRUBU	4LÜ GTİP	GTİP TANIMI
ÖRME TÜYLÜ KUMAŞ	6001	PAMUK MEN (AĞIRLIKÇA %85 VE FAZLA PAMUK M.KARE 200GR)
ELASTOMERİK VEYA KAUÇUK İPLİK İÇEREN ÖRME KUMAŞ	6002	KARDELİ YÜN VE İNCE KILDAN DOKUMALAR
	6004	TARANMIŞ YÜN DEN, İNCE HAYVAN KILINDAN DOKUMALAR
ENİ 30 CM'Yİ GEÇMEYEN ÖRME KUMAŞ	6003	PAMUK MEN (DOKUMA %85 < PAMUKLU 200G/M2 DEN FAZLA)
ÇÖZGÜLÜ ÖRME KUMAŞ	6005	KABA HAYVAN KILI/AT KILINDAN MENSUCAT
DİĐER ÖRME KUMAŞ	6006	İPEKTEN, İPEK DÖKÜNTÜSÜNDEN DOKUMALAR