

AB'NİN İPLİK DIŐ TİCARET RAPORU

2020 YILI DEĐERLENDİRMESİ



İTHİB

İSTANBUL TEKSTİL VE HAMMADDELERİ
İHRACATÇILARI BİRLİĐİ



İÇİNDEKİLER

YÖNETİCİ ÖZETİ.....	3
AB'NİN DEĐER BAZINDA İPLİK İTHALATI	4
AB'NİN MİKTAR BAZINDA İPLİK İTHALATI	4
AB'NİN İPLİK İTHALATINDA BİRİM FİYATLAR	4
AB'NİN ÜLKELER BAZINDA İPLİK İTHALATI	5
AB'NİN İPLİK İTHALATINDA BİRİM FİYATLAR	6
AB'NİN ALT ÜRÜN GRUPLARI BAZINDA İPLİK İTHALATI	7
AB'NİN SENTETİK-SUNİ FİLAMENT LİFLERDEN İPLİKLER İTHALATI	8
AB'NİN PAMUK İPLİĐİ İTHALATI	9
AB'NİN SENTETİK-SUNİ DEVAMSIZ LİFLERDEN İPLİKLER İTHALATI	10
AB'NİN YÜN VE İNCE-KABA HAYVAN KILLARINDAN İPLİKLER İTHALATI	11
AB'NİN BİTKİSEL ELYAFTAN İPLİK İTHALATI	12
AB'NİN İPEK İPLİĐİ İTHALATI	13
KULLANILAN GTİP'LER	14

Not: Avrupa Birliđi'nin 2020 yılında gerçekleřtirdiđi iplik ithalatının deđerlendirildiđi raporda, AB Resmi İstatistik Ofisi EUROSTAT verileri kullanılmıřtır. BREXIT süreci sebebi ile AB (27) Ülkeleri verileri kullanılmıřtır.



YÖNETİCİ ÖZETİ

Avrupa Birliđi'nin (AB) 2020 yılındaki iplik ithalatı, deđer bazında %19,6 oranında azalarak 7,3 milyar euro, miktar bazında ise %9,3 oranında azalarak 1,9 milyon ton deđerinde gerçekteşmiştir. AB, iplik ithalatının %56,5'i olan 4,1 milyar euro'yu Birlik içinden, %43,5'i olan 3,2 milyar euro'yu ise Birlik dışından gerçekteştirmektedir.

Çin, AB'nin Birlik dışından gerçekteştirdiđi iplik ithalatından aldıđı %24 pay ile en büyük tedarikçi konumundadır. AB'nin Çin'den iplik ithalatı 2020 yılında deđer bazında %21,5 oranında gerileyerek 762 milyon euro, miktar bazında ise %8,4 gerileme ile 334 bin ton olarak gerçekteşmiştir.

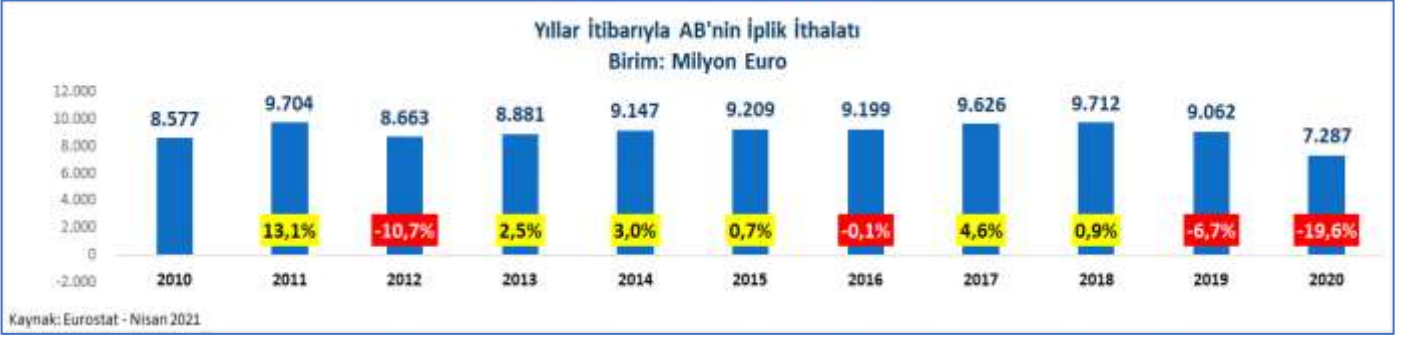


Türkiye ise %20,3 oranındaki payı ile AB'nin en büyük ikinci iplik tedarikçisi olma konumunu sürdürmektedir. AB'nin, Türkiye'den 2020 yılında gerçekteştirdiđi iplik ithalatı, deđer bazında %19,9 azalarak 645 milyon euro, miktar bazında ise %15,8 oranında azalarak 222 bin ton deđerinde gerçekteşmiştir.

AB'nin Türkiye'den iplik ithalatı; sentetik-suni filament liflerden iplikler 252 milyon euro, pamuk ipliđi 247 milyon euro, suni-sentetik devamsız liflerden iplikler 138 milyon euro, yün ipliđi 7 milyon euro, bitkisel iplik 1 milyon euro ve ipek ipliđi ise 0,01 milyon euro olarak gerçekteşmiştir.

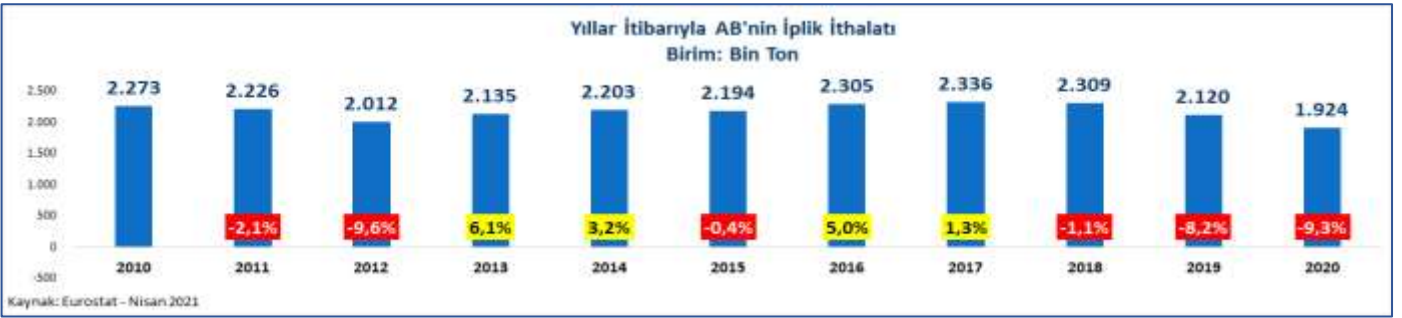


AB'NİN DEĐER BAZINDA İPLİK İTHALATI



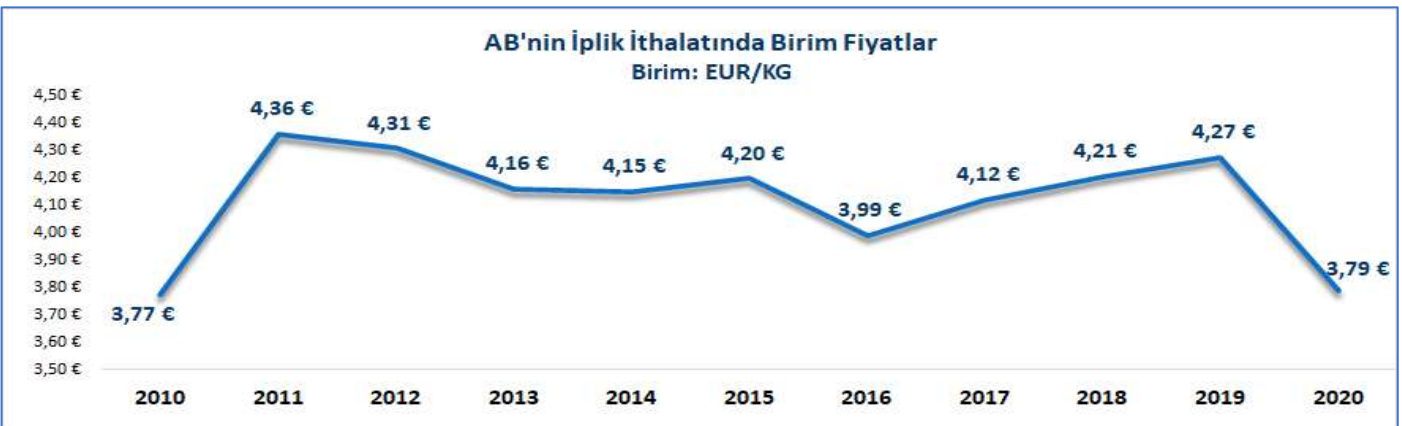
AB'nin 2020 yılında gerçekeřtirdiđi iplik ithalatı, 2019 yılına gre deđer bazında %19,6 oranında azalarak 7,3 milyar euro deđerinde gerçekeřmiřtir. 2018 yılındaki %0,9 artıřla en yksek ithalat deđerleri olan 9,7 milyar euro'ya ulařan iplik ithalatı, son 2 yılda %6,7 ve %19,6 oranlarında gerilemiřtir.

AB'NİN MİKTAR BAZINDA İPLİK İTHALATI



AB'nin 2020 yılındaki iplik ithalatı, bir nceki yıla gre miktar bazında %9,3 oranında azalarak 1,9 milyon ton deđerinde gerçekeřmiřtir. AB'nin miktar bazında iplik ithalatı son 3 yıldır kesintisiz olarak gerilemektedir.

AB'NİN İPLİK İTHALATINDA BİRİM FİYATLAR



AB'nin 2020 yılında gerçekeřtirdiđi iplik ithalatında kilogram bařı birim fiyat,2019 yılına gre %11,4 gerilemiř ve 3,79 euro ile son 10 yılın en dřk birim fiyatı olmuřtur.



AB'NİN ÜLKELER BAZINDA İPLİK İTHALATI

ÜLKE	MİKTAR			DEĞER			Pay
	Birim: Bin Ton		Değişim	Birim: Milyon Euro		Değişim	
	2019	2020		2019	2020		
1 ÇİN	365	334	-8,4%	971	762	-21,5%	24,0%
2 TÜRKİYE	263	222	-15,8%	805	645	-19,9%	20,3%
3 HİNDİSTAN	169	158	-6,3%	475	400	-15,8%	12,6%
4 ABD	22	16	-26,2%	198	141	-28,8%	4,4%
5 ENDONEZYA	93	74	-20,2%	201	139	-31,0%	4,4%
6 İNGİLTERE	40	86	113,1%	211	138	-34,5%	4,3%
7 GÜNEY KORE	54	37	-30,5%	171	123	-28,1%	3,9%
8 JAPONYA	22	16	-27,4%	155	112	-27,6%	3,5%
9 PAKİSTAN	34	26	-22,5%	97	71	-26,6%	2,2%
10 İSVİÇRE	12	11	-8,6%	68	62	-8,5%	2,0%
AB'NİN BİRLİK İÇİNDEN İTHALATI	848	763	-10,0%	5.045	4.114	-18,5%	56,5%
AB'NİN BİRLİK DIŞINDAN İTHALATI	1.272	1.160	-8,8%	4.017	3.173	-21,0%	43,5%
AB'NİN TOPLAM İTHALATI	2.120	1.924	-9,3%	9.062	7.287	-19,6%	100,0%

Kaynak: EUROSTAT - Nisan 2021

AB'nin iplik ithalatı, 2020 yılında değer bazında %19,6 oranında azalarak 7,3 milyar euro, miktar bazında ise %9,3 oranında azalarak 1,9 milyon ton olarak gerçekleşmiştir. AB, iplik ithalatının %56,5'ini Birlik içerisinden, %43,5'ini ise Birlik dışarisinden tedarik etmektedir. 2020 yılında AB'nin Birlik içinden iplik ithalatı değer bazında %18,5 oranında gerilerken, Birlik dışından ithalatı ise değer bazında %21 oranında gerilemiştir.

AB'nin Birlik dışından en fazla iplik ithalatı gerçekleştirdiği ülkeler arasında Çin, %24 payı ile ilk sırada yer almaktadır. AB'nin Çin'den iplik ithalatı 2020 yılında değer bazında %21,5 oranında azalarak 762 milyon euro, miktar bazında ise %8,4 oranında gerileyerek 334 bin ton değerinde gerçekleşmiştir.

Türkiye, %20,3 payı ile AB'nin en büyük 2. iplik tedarikçisi konumundadır. AB'nin Türkiye'den 2020 yılında gerçekleştirdiği iplik ithalatı, değer bazında %19,9 azalarak 645 milyon euro, miktar bazında ise %15,8 oranında azalarak 222 bin ton olarak gerçekleşmiştir. AB'nin 2020 yılında gerçekleştirdiği ithalatında;

- Hindistan %12,6 payı ile 3. sırada,
- ABD %4,4 payı ile 4. sırada,
- Endonezya %4,4 payı ile 5. sırada yer almaktadır.



Türkiye, AB'nin 2020 yılında gerçekleştirdiği iplik ithalatından aldığı %20,3 pay ile en büyük 2. iplik tedarikçisi konumundadır.



AB'NİN İPLİK İTHALATINDA BİRİM FİYATLAR

AB'NİN İPLİK İTHALATINDA BİRİM FİYATLAR				
(Birim: Euro/Kg)				
ÜLKE	2019	2020	Deęişim	
1 ABD	9,11 EUR	8,78 EUR	-3,6%	
2 JAPONYA	7,09 EUR	7,06 EUR	-0,3%	
3 İSVİÇRE	5,50 EUR	5,50 EUR	0,1%	
4 GÜNEY KORE	3,19 EUR	3,30 EUR	3,6%	
5 TÜRKİYE	3,05 EUR	2,91 EUR	-4,9%	
6 PAKİSTAN	2,84 EUR	2,69 EUR	-5,3%	
7 HİNDİSTAN	2,81 EUR	2,53 EUR	-10,1%	
8 ÇİN	2,66 EUR	2,28 EUR	-14,3%	
9 ENDONEZYA	2,17 EUR	1,88 EUR	-13,5%	
10 İNGİLTERE	5,21 EUR	1,60 EUR	-69,3%	
AB'NİN BİRLİK İÇİNDEN İTHALATI	5,95 EUR	5,39 EUR	-9,4%	
AB'NİN BİRLİK DIŞINDAN İTHALATI	3,16 EUR	2,73 EUR	-13,4%	
AB'NİN TOPLAM İTHALATI	4,27 EUR	3,79 EUR	-11,4%	

Kaynak: EUROSTAT - Nisan 2021

AB'nin 2020 yılında gerçekleştirdiđi iplik ithalatında birim fiyatlar %11,4 oranında azalarak 3,79 euro olarak gerçekleşmiştir. AB'nin Birlik içinden gerçekleştirdiđi iplik ithalatında birim fiyatlar %9,4 azalarak 5,39 euro, Birlik dışından ithalatında ise birim fiyatları %13,4 oranında azalarak 2,73 euro değerine gerilemiştir.

2020 yılında AB'nin Birlik dışından gerçekleştirdiđi iplik ithalatındaki birim fiyatlar ülkeler bazında incelendiđinde, ilk sırada 8,78 euro ile ABD'nin yer aldığı görülmektedir. AB'nin ABD'den iplik ithalatında birim fiyatlar, bir önceki yıla göre %3,6 oranında gerilemiştir.

AB'nin iplik ithalatında birim fiyatlarda 2. sırada 7,06 euro ile Japonya yer alırken, 3. sırada 5,50 euro ile İsviçre yer almaktadır. AB'nin Japonya'dan iplik ithalatındaki birim fiyatlar %0,3 gerilerken, İsviçre'den iplik ithalatındaki birim fiyatlar ise %0,1 artış göstermiştir.

Türkiye ise, AB'nin iplik tedarikinde en yüksek 5. birim fiyatlara sahiptir. AB'nin 2020 yılında Türkiye'den iplik tedarikinde birim fiyatlar, %4,9 azalarak 2,91 euro'ya gerilemiştir.



AB'NİN ALT ÜRÜN GRUPLARI BAZINDA İPLİK İTHALATI

Birim: Milyon Euro	ALT ÜRÜN GRUPLARI BAZINDA AB'NİN İPLİK İTHALATI										
	AB'NİN GENEL İTHALATI			AB'NİN BİRLİK DIŞINDAN İTHALATI			AB'NİN TÜRKİYE'DEN İTHALATI			TÜRKİYE'NİN PAYI	
	2019	2020	Deđişim	2019	2020	Deđişim	2019	2020	Deđişim	2019	2020
Sentetik-Suni Filament Liflerden İplikler	5.133	4.100	-20,1%	2.162	1.689	-21,9%	308	252	-18,1%	14,2%	14,9%
Pamuk İpliđi	1.275	1.092	-14,3%	908	768	-15,4%	301	247	-18,2%	33,2%	32,1%
Sentetik-Suni Devamsız Liflerden İplikler	1.270	1.005	-20,8%	552	411	-25,6%	185	138	-25,6%	33,6%	33,6%
Yün ve İnce-Kaba Hayvan Kıllarından İplikler	1.008	784	-22,2%	200	154	-23,1%	9	7	-29,1%	4,7%	4,3%
Bitkisel Liften İplik	248	217	-12,4%	146	115	-20,9%	1	1	44,3%	0,7%	1,3%
İpek İpliđi	128	88	-31,4%	49	36	-27,1%	0,01	0,01	53,0%	0,02%	0,04%
AB'NİN TOPLAM İPLİK İTHALATI	9.062	7.287	-19,6%	4.017	3.173	-21,0%	805	645	-19,9%	20,0%	20,3%

Kaynak: EUROSTAT - Nisan 2021

AB'nin alt ürün grupları bazında iplik ithalatı deđer bazında incelendiđinde en çok ithal edilen ürün grubunun, sentetik-suni filament liflerden iplikler olduđu görölmektedir. AB'nin sentetik-suni filament liflerden iplikler ithalatı 2020 yılında deđer bazında %20,1 azalarak 4,1 milyar euro deđerinde gerçeklemiştir. AB'nin en fazla ithalat yaptıđı 2. iplik ürün grubu ise 1,1 milyar euro ithalatı ile pamuk ipliđidir. Bu dönemde AB'nin pamuk ipliđi ithalatında %14,3 gerileme yaşınmıştır. AB'nin sentetik-suni devamsız liflerden iplikler ithalatı ise %20,8 gerileyerek 1 milyar euro deđerinde gerçeklemiştir. AB'nin yün ve ince-kaba hayvan kıllarından iplikler ithalatı %22,2 gerileme ile 784 milyon euro, bitkisel liften iplik ithalatı %12,4 gerileme ile 217 milyon euro ve ipek ipliđi ithalatı ise %31,4 gerileme ile 88 milyon euro deđerinde gerçeklemiştir.

Birim: Bin Ton	ALT ÜRÜN GRUPLARI BAZINDA AB'NİN İPLİK İTHALATI										
	AB'NİN GENEL İTHALATI			AB'NİN BİRLİK DIŞINDAN İTHALATI			AB'NİN TÜRKİYE'DEN İTHALATI			TÜRKİYE'NİN PAYI	
	2019	2020	Deđişim	2019	2020	Deđişim	2019	2020	Deđişim	2019	2020
Sentetik-Suni Filament Liflerden İplikler	1.384	1.291	-6,7%	784	736	-6,1%	123	108	-12,0%	15,6%	14,7%
Pamuk İpliđi	355	321	-9,5%	272	251	-7,8%	102	83	-18,8%	37,6%	33,1%
Sentetik-Suni Devamsız Liflerden İplikler	265	214	-19,2%	167	133	-20,4%	37	30	-20,9%	22,5%	22,8%
Yün ve İnce-Kaba Hayvan Kıllarından İplikler	60	46	-22,8%	12	9	-29,5%	1	1	-29,4%	6,3%	6,4%
Bitkisel Liften İplik	54	49	-9,4%	36	32	-13,4%	0,3	1	128,5%	0,8%	2,1%
İpek İpliđi	2	2	-25,7%	1,0	0,7	-27,6%	0,0004	0,0004	0,0%	0,04%	0,06%
AB'NİN TOPLAM İPLİK İTHALATI	2.120	1.924	-9,3%	1.272	1.160	-8,8%	263	222	-15,8%	20,7%	19,1%

Kaynak: EUROSTAT - Nisan 2021

AB'nin alt ürün grupları bazında iplik ithalatı miktar bazında incelendiđinde, 2020 yılında en çok ithal edilen ürün grubunun 1,3 milyon ton deđerı ile sentetik-suni filament liflerden iplikler olduđu görölmektedir. AB'nin sentetik-suni filament liflerden iplikler ithalatı 2020 yılında %6,7 oranında gerilemiştir. AB'nin en fazla ithalat yaptıđı 2. iplik ürün grubu olan pamuk ipliđi ithalatı ise 321 bin ton olarak gerçeklemiştir. Sentetik-suni devamsız liflerden iplikler ithalatı ise miktar bazında %19,2 oranında azalarak 214 bin ton olarak gerçeklemiştir. AB'nin 2020 yılındaki bitkisel liften iplik ithalatı %9,4 azalarak 49 bin ton, yün ve ince-kaba hayvan kıllarından iplikler ithalatı %22,8 azalarak 46 bin ton ve ipek ipliđi ithalatı ise %25,7 gerileme ile 2 bin ton olarak gerçeklemiştir.



AB'NİN SENTETİK-SUNİ FİLAMENT LİFLERDEN İPLİKLER İTHALATI

ÜLKE	MIKTAR			DEĐER			Pay
	Birim: Bin Ton		Deđişim	Birim: Milyon Euro		Deđişim	
	2019	2020		2019	2020		
1 ÇİN	323	296	-8,1%	660	523	-20,7%	31,0%
2 TÜRKİYE	123	108	-12,0%	308	252	-18,1%	14,9%
3 ABD	21	16	-26,5%	193	137	-29,3%	8,1%
4 GÜNEY KORE	53	37	-30,6%	170	122	-28,1%	7,2%
5 JAPONYA	22	16	-27,4%	147	106	-27,6%	6,3%
6 İNGİLTERE	33	84	152,6%	143	103	-27,9%	6,1%
7 HİNDİSTAN	48	39	-19,2%	94	69	-26,6%	4,1%
8 İSVİÇRE	12	11	-8,6%	50	44	-12,1%	2,6%
9 BAE	19	16	-11,8%	47	41	-12,2%	2,4%
10 VIETNAM	11	11	-1,3%	38	32	-15,5%	1,9%
AB'NİN BİRLİK İÇİNDEN İTHALATI	600	555	-7,5%	2.971	2.411	-18,9%	58,8%
AB'NİN BİRLİK DIŞINDAN İTHALATI	784	736	-6,1%	2.162	1.689	-21,9%	41,2%
AB'NİN TOPLAM İTHALATI	1.384	1.291	-6,7%	5.133	4.100	-20,1%	100,0%

Kaynak: EUROSTAT - Nisan 2021

AB'nin 2020 yılında gerçekleştirdiđi sentetik-suni filament liflerden iplik ithalatı, deđer bazında %20,1 oranında azalarak 4,1 milyar euro, miktar bazında ise %6,7 azalarak 1,3 milyon ton olarak gerçekleşmiştir. AB, sentetik-suni filament liflerden iplik ithalatının %58,8'ini Birlik içerisinde tedarik ederken, %41,2'ini ise Birlik dışından tedarik etmektedir.

AB'nin Birlik içinden sentetik-suni filament liflerden iplik tedariki, 2020 yılında deđer bazında %18,9 azalarak 2,4 milyar euro, miktar bazında ise %7,5 azalarak 555 bin ton deđerinde gerçekleşmiştir. AB'nin Birlik dışından tedariki ise, deđer bazında %21,9 oranında gerileyerek 1,7 milyar euro, miktar bazında ise %6,1 oranında azalarak 736 bin dolar deđerinde gerçekleşmiştir.

2020 yılında AB'nin Birlik dışından en fazla sentetik-suni filament liflerden iplik ithalatı gerçekleştirdiđi ülke, %31 payı ile Çin'dir. AB'nin Çin'den sentetik-suni filament liflerden iplik ithalatı deđer bazında %20,7 azalarak 523 milyon euro, miktar bazında ise %8,1 azalarak 296 bin ton deđerinde gerçekleşmiştir.

Türkiye, AB'nin sentetik-suni filament liflerden iplik ithalatında %14,9 payı ile 2. sırada yer almaktadır. 2020 yılında AB'nin Türkiye'den ithalatı deđer bazında %18,1 azalarak 252 milyon euro olurken, miktar bazında ise %12 azalarak 108 bin ton deđerinde gerçekleşmiştir.

AB'nin sentetik-suni filament liflerden iplik ithalatında;

- ABD %8,1 payı ile 3. sırada,
- Güney Kore %7,2 payı ile 4. sırada,
- Japonya ise %6,3 payı ile 5. sırada yer almaktadır.



AB'NİN PAMUK İPLİĐİ İTHALATI

ÜLKE	AB'nin Pamuk İpliđi İthalatı			DEĐER			Pay
	MİKTAR		Deęişim	Birim: Milyon Euro		Deęişim	
	Birim: Bin Ton			2019 2020			
1 HİNDİSTAN	89	93	4,1%	284	261	-8,2%	34,0%
2 TÜRKİYE	102	83	-18,8%	301	247	-18,2%	32,1%
3 PAKİSTAN	30	24	-20,7%	88	66	-25,1%	8,5%
4 MISIR	11	9	-20,5%	75	56	-25,7%	7,2%
5 ÇİN	11	8	-25,3%	74	51	-30,7%	6,7%
6 ÖZBEKİSTAN	8	14	68,7%	20	30	48,5%	3,9%
7 ENDONEZYA	6	7	13,5%	15	14	-7,3%	1,8%
8 VİETNAM	5	4	-18,2%	11	8	-22,7%	1,1%
9 NORVEÇ	0,2	0,3	51,4%	3	4	68,9%	0,6%
10 BOSNA HERSEK	0,7	0,4	-39,4%	4	3	-27,9%	0,4%
AB'NİN BİRLİK İÇİNDEN İTHALATI	83	70	-15,0%	367	324	-11,6%	29,7%
AB'NİN BİRLİK DIŞINDAN İTHALATI	272	251	-7,8%	908	768	-15,4%	70,3%
AB'NİN TOPLAM İTHALATI	355	321	-9,5%	1.275	1.092	-14,3%	142,2%

Kaynak: EUROSTAT - Nisan 2021

AB'nin 2020 yılında gerçekleştirdiđi pamuk ipliđi ithalatı deęer bazında %14,3 azalarak 1,1 milyar euro, miktar bazında ise %9,5 azalarak 321 bin ton deęerinde gerçekleşmiştir. AB'nin pamuk ipliđi ithalatının %29,7'si Birlik içinden, %70,3'ü ise Birlik dışından tedarik edilmektedir.

AB'nin Birlik içinden pamuk ipliđi tedariki, 2020 yılında deęer bazında %11,6 gerileme ile 324 milyon euro, miktar bazında ise %15 gerileme ile 70 bin ton deęerinde gerçekleşmiştir. AB'nin Birlik dışından pamuk ipliđi tedariki ise deęer bazında %15,4 gerileme ile 768 milyon euro, miktar bazında ise %7,8 gerileme ile 251 bin ton deęerinde kaydedilmiştir.

2020 yılında AB'nin Birlik dışından en fazla pamuk ipliđi ithalatı gerçekleştirdiđi ülke, %34 payı ile Çin'dir. AB'nin Çin'den pamuk ipliđi ithalatı, 2020 yılında deęer bazında %8,2 azalarak 261 milyon euro, miktar bazında ise %4,1 artarak 93 bin ton deęerinde gerçekleşmiştir.

Türkiye, AB'nin Birlik dışından pamuk ithalatında %32,1 payı ile en büyük 2. tedarikçi konumundadır. 2020 yılında AB'nin Türkiye'den pamuk ipliđi ithalatı deęer bazında %18,2 azalarak 247 milyon euro, miktar bazında ise %18,8 azalarak 83 bin ton deęerinde gerçekleşmiştir.

AB'nin 2020 yılında gerçekleştirdiđi pamuk ipliđi ithalatında;

- Pakistan %8,5 payı ile 3. sırada,
- Mısır %7,2 payı ile 4. sırada,
- Çin %6,7 payı ile 5. sırada yer almaktadır.



AB'NİN SENTETİK-SUNİ DEVAMSIZ LİFLERDEN İPLİKLER İTHALATI

ÜLKE	MİKTAR			DEĞER			Pay
	Birim: Bin Ton		Deęişim	Birim: Milyon Euro		Deęişim	
	2019	2020		2019	2020		
1 TÜRKİYE	37	30	-20,9%	185	138	-25,6%	33,6%
2 ENDONEZYA	67	49	-26,6%	152	98	-35,4%	23,8%
3 ÇİN	19	20	4,7%	72	70	-1,6%	17,1%
4 HİNDİSTAN	24	19	-20,5%	69	49	-28,9%	12,0%
5 VİETNAM	6	5	-18,0%	13	9	-30,6%	2,2%
6 TUNUS	1	1	-27,3%	9	8	-17,5%	1,9%
7 TAYLAND	3	2	-25,7%	8	6	-30,6%	1,4%
8 BOSNA HERSEK	1	1	-24,4%	6	5	-14,1%	1,3%
9 PAKİSTAN	4	2	-38,6%	9	5	-42,8%	1,2%
10 İSVİÇRE	0,2	0,2	-9,6%	4	4	-5,8%	0,9%
AB'NİN BİRLİK İÇİNDEN İTHALATI	99	82	-17,2%	718	595	-17,2%	59,1%
AB'NİN BİRLİK DIŞINDAN İTHALATI	167	133	-20,4%	552	411	-25,6%	40,9%
AB'NİN TOPLAM İTHALATI	265	214	-19,2%	1.270	1.005	-20,8%	100,0%

Kaynak: EUROSTAT - Nisan 2021

AB'nin 2020 yılında gerçekleştirdiđi sentetik-suni devamsız liflerden iplik ithalatı deęer bazında %20,8 oranında azalarak 1 milyar euro, miktar bazında ise %19,2 oranında azalarak 214 bin ton deęerinde gerçekleşmiştir. AB, sentetik-suni devamsız liflerden iplik ithalatının %59,1'ini Birlik içinden gerçekleştirirken, %40,9'unu Birlik dışından gerçekleştirmektedir.

2020 yılında AB'nin Birlik içinden sentetik-suni devamsız liflerden iplik tedariki, deęer bazında %17,2 oranında azalarak 595 milyon euro, miktar bazında ise %17,2 azalarak 82 bin ton deęerinde gerçekleşmiştir. AB'nin Birlik dışından ithalatı ise deęer bazında %25,6 azalarak 411 milyon euro, miktar bazında ise %20,4 oranında azalarak 133 bin ton deęerinde gerçekleşmiştir.

Türkiye, %33,6 payı ile AB'nin en büyük sentetik-suni devamsız liflerden iplik tedarikçisi konumundadır. AB'nin Türkiye'den 2020 yılındaki ithalatı deęer bazında %25,6 azalarak 138 milyon euro, miktar bazında ise %20,9 azalarak 30 bin ton deęerinde gerçekleşmiştir.

Endonezya %23,8 payı ve 98 milyon euro tedariki AB'nin sentetik-suni devamsız liflerden iplik ithalatında 2. Sırada, Çin ise %17,1 payı ve 70 milyon euro tedariki ile 3. Sırada yer almaktadır.

AB'nin sentetik-suni devamsız liflerden iplik ithalatında;

- Hindistan %12 payı ile 4. sırada,
- Vietnam %2,2 payı ile 5. sırada yer almaktadır.



AB'NİN YÜN VE İNCE-KABA HAYVAN KILLARINDAN İPLİKLER İTHALATI

ÜLKE	MİKTAR			DEĞER			Pay
	Birim: Bin Ton		Deęişim	Birim: Milyon Euro		Deęişim	
	2019	2020		2019	2020		
1 İNGİLTERE	6	3	-41,5%	57	36	-35,9%	23,7%
2 ÇİN	2	1	-27,7%	40	26	-36,0%	16,6%
3 PERU	1	1	-19,8%	27	23	-16,8%	14,7%
4 NORVEÇ	0,4	1	39,9%	12	20	64,8%	12,9%
5 İSVİÇRE	0,3	0,3	0,7%	10	11	5,9%	7,2%
6 HİNDİSTAN	1	1	-23,2%	16	11	-35,6%	6,9%
7 TÜRKİYE	1	1	-29,4%	9	7	-29,1%	4,3%
8 TAYLAND	1	0,3	-54,5%	16	6	-61,3%	4,1%
9 GÜNEY AFRİKA	0,1	0,1	-26,3%	4	4	-8,0%	2,5%
10 VİETNAM	0,002	0,2	10131,6%	0,01	3	21030,5%	2,0%
AB'NİN BİRLİK İÇİNDEN İTHALATI	47	37	-21,0%	807	630	-22,0%	80,3%
AB'NİN BİRLİK DIŞINDAN İTHALATI	12	9	-29,5%	200	154	-23,1%	19,7%
AB'NİN TOPLAM İTHALATI	60	46	-22,8%	1.008	784	-22,2%	100,0%

Kaynak: EUROSTAT - Nisan 2021

AB'nin 2020 yılındaki yün ve ince-kaba hayvan kıllarından iplikler ithalatı, değer bazında %22,2 oranında azalarak 784 milyon euro, miktar bazında ise %22,8 azalarak 46 bin ton olarak gerçekleşmiştir. AB, yün ve ince-kaba hayvan kıllarından iplikler ithalatının %80,3'ünü Birlik içerisinden tedarik ederken, %19,7'sini ise Birlik dışından tedarik etmektedir.

AB'nin Birlik içinden yün ve ince-kaba hayvan kıllarından iplikler ithalatı, 2020 yılında değer bazında %22 azalarak 630 milyon euro, miktar bazında ise %21 gerileyerek 37 bin tona gerilemiştir. AB'nin Birlik dışından tedariki ise, değer bazında %23,1 oranında gerileme ile 154 milyon euro, miktar bazında ise %29,5 gerileme ile 9 bin ton değerinde gerçekleşmiştir.

2020 yılında AB'nin ülkeler bazında yün ve ince-kaba hayvan kıllarından iplikler ithalatında ilk sırada, %23,7 payı ile İngiltere yer almaktadır. AB'nin İngiltere'den ithalatı değer bazında %35,9 azalarak 36 milyon euro, miktar bazında ise %41,5 azalarak 3 bin ton değerinde gerçekleşmiştir.

Çin, %16,6 payı ve 26 milyon euro tedariki ile AB'nin en büyük 2. yün ve ince-kaba hayvan kıllarından iplikler tedarikçisi, Peru ise %14,7 payı ve 23 milyon euro tedariki ile en büyük 3. tedarikçi konumundadır.

Türkiye ise %4,3 payı ile AB'nin en büyük 7. yün ve ince-kaba hayvan kıllarından iplikler tedarikçisi konumundadır. AB'nin Türkiye'den ithalatı değer bazında %29,1 azalarak 7 milyon euro, miktar bazında ise %29,4 azalarak bin ton değerinde gerçekleşmiştir.



AB'NİN BİTKİSEL ELYAFTAN İPLİK İTHALATI

ÜLKE	AB'nin Bitkisel Liften İplik İthalatı						Pay
	MİKTAR			DEĞER			
	Birim: Bin Ton		Deęişim	Birim: Milyon Euro		Deęişim	
	2019	2020		2019	2020		
1 ÇİN	10	8	-18,5%	90	65	-27,4%	56,7%
2 TUNUS	3	2	-29,7%	21	16	-22,7%	14,0%
3 BANGLADEŞ	15	12	-20,3%	16	14	-12,1%	12,5%
4 HİNDİSTAN	6	6	0,0%	10	9	-5,9%	7,9%
5 MISIR	1,1	1,3	16,5%	4	4	9,7%	3,7%
6 TÜRKİYE	0,3	0,7	128,5%	1,0	1,5	44,3%	1,3%
7 BREZİLYA	0,3	0,7	110,5%	0,6	1,0	72,7%	0,9%
8 İNGİLTERE	0,1	0,2	82,6%	0,5	1,0	107,7%	0,9%
9 MOZAMBİK	0,4	0,2	-39,0%	0,6	0,3	-45,5%	0,3%
10 TANZANYA	0,1	0,1	0,4%	0,3	0,3	-0,4%	0,3%
AB'NİN BİRLİK İÇİNDEN İTHALATI	18	18	-1,3%	103	102	-0,4%	47,0%
AB'NİN BİRLİK DIŞINDAN İTHALATI	36	32	-13,4%	146	115	-20,9%	53,0%
AB'NİN TOPLAM İTHALATI	54	49	-9,4%	248	217	-12,4%	100,0%

Kaynak: EUROSTAT - Nisan 2021

AB'nin 2020 yılında gerçekleştirdiđi bitkisel elyaftan iplik ithalatı deęer bazında %12,4 oranında azalarak 217 milyon euro, miktar bazında ise %9,4 oranında azalarak 49 bin ton deęerinde gerçekleşmiştir. AB, bitkisel elyaftan iplik ithalatının %47'sini Birlik içerisinde tedarik ederken, %53'ünü ise Birlik dışından tedarik etmektedir.

AB'nin Birlik içinden bitkisel elyaftan iplik tedariki, 2020 yılında deęer bazında %0,4 azalarak 102 milyon euro, miktar bazında ise %1,3 azalarak 18 bin ton deęerinde gerçekleşmiştir. AB'nin Birlik dışından tedariki ise, deęer bazında %20,9 oranında gerileme ile 115 milyon euro, miktar bazında ise %13,2 gerileme ile 32 bin ton deęerinde gerçekleşmiştir.

2020 yılında AB'nin Birlik dışından en fazla bitkisel elyaftan iplik ithalatı gerçekleştirdiđi ülke, %56,7 payı ile Çin'dir. AB'nin Çin'den bitkisel elyaftan iplik ithalatı deęer bazında %27,4 azalarak 65 milyon euro, miktar bazında ise %18,5 azalarak 8 bin ton deęerinde gerçekleşmiştir.

AB'nin Birlik dışından bitkisel elyaftan iplik ithalatında %14 payı ile Tunus 2. sırada yer almaktadır. 2020 yılında AB'nin Tunus'tan ithalatı 16 milyon euro olarak gerçekleşmiştir. Bangladeş ise %12,5 payı ve 14 milyon euro tedariki ile birlikte 3. sırada yer almaktadır.

Türkiye ise %1,3 payı ve 1,5 milyon euro tedariki ile AB'nin en büyük 6. bitkisel elyaftan iplik tedarikçisi konumundadır. 2020 yılında AB'nin Türkiye'den tedariki deęer bazında %44,3 artarken, miktar bazında ise %128,5 oranında artmıştır.



AB'NİN İPEK İPLİĐİ İTHALATI

ÜLKE	AB'nin İpek İpliđi İthalatı			DEĐER			Pay
	MİKTAR		Deđerışim	Birim: Milyon Euro		Deđerışim	
	Birim: Bin Ton	2019		2020	2019		
1 ÇİN	1	1	-26,4%	36	27	-26,2%	75,4%
2 VIETNAM	0,08	0,04	-43,6%	5	3	-46,3%	7,5%
3 TUNUS	0,03	0,03	-16,8%	2	2	-14,5%	4,9%
4 İSVİÇRE	0,01	0,01	-4,1%	1	1	-5,9%	3,8%
5 JAPONYA	0,01	0,01	-10,0%	1	1	-23,4%	2,8%
6 HİNDİSTAN	0,03	0,02	-18,0%	1	1	-5,6%	2,0%
7 TAYLAND	0,02	0,01	-45,1%	1	1	-36,8%	1,7%
8 BREZİLYA	0,01	0,01	-31,5%	1	0,4	-33,5%	1,1%
9 İNGİLTERE	0,01	0,004	-60,7%	0,1	0,1	-11,8%	0,3%
10 ABD	0,001	0,001	-44,4%	0,1	0,05	-55,9%	0,1%
Türkiye (12.Sırada)	0,0004	0,0004	0,0%	0,01	0,01	53,0%	0,0%
AB'NİN BİRLİK İÇİNDEN İTHALATI	1	1	-24,4%	80	52	-34,1%	59,6%
AB'NİN BİRLİK DIŞINDAN İTHALATI	1	1	-27,6%	49	36	-27,1%	40,4%
AB'NİN TOPLAM İTHALATI	2	2	-25,7%	128	88	-31,4%	100,0%

Kaynak: EUROSTAT - Nisan 2021

AB'nin 2020 yılındaki ipek ipliđi ithalatı deđer bazında %31,4 oranında azalarak 88 milyon euro, miktar bazında ise %25,7 azalarak 2 bin ton olarak gerçekteşmiştir. AB, ipek ipliđi ithalatının %58,6'sını Birlik içerisinden tedarik ederken, %40,4'ünü ise Birlik dışından tedarik etmektedir.

AB'nin Birlik içinden ipek ipliđi tedariki, 2020 yılında deđer bazında %34,1 gerileme ile 52 milyon euro, miktar bazında ise %24,4 gerileme ile bin ton deđerinde gerçekteşmiştir. AB'nin Birlik dışından tedariki ise, deđer bazında %27,1 oranında gerileme ile 36 milyon euroya, miktar bazında ise %27,6 gerileme ile bin tona gerilemiştir.

2020 yılında AB'nin Birlik dışından en fazla ipek ipliđi ithalatı gerçekteştirdiđi ülkelere bakıldığında, ilk sırada %75,4 payı ve 27 milyon euro tedariki ile Çin yer almaktadır. AB'nin Çin'den ithalatı bir önceki döneme göre deđer bazında %26,2 oranında azalarak 27 milyon euro, miktar bazında ise %26,4 oranında gerileme ile bin ton deđerinde gerçekteşmiştir.

Vietnam %7,5 payı ve 3 milyon euro tedariki ile AB'nin en büyük 2. İpek ipliđi tedarikçisi, Tunus ise %4,9 payı ve 2 milyon euro tedariki ile en büyük 3. İpek ipliđi tedarikçisi konumundadır.



KULLANILAN GTİP'LER

İPLİK GTİPLERİ		
ALT ÜRÜN GRUBU	4LÜ GTİP	GTİP TANIMI
İPEK İPLİĐİ	5004	İPEK İPLİK (DÖKÜNTÜ İPLİĐİ HARİÇ) (TOPTAN)
	5005	İPEK İPLİK; DÖKÜNTÜLERDEN ELDE EDİLEN (TOPTAN)
	5006	İPEK İPLİK; DÖKÜNTÜLERİNDEN İPLİKLER (PERAKENDE)
YÜN İPLİĐİ	5106	KARDELİ (STRAYHGARN) YÜN İPLİKLERİ
	5107	TARANMIŞ KAMGARN-PENYE YÜN İPLİKLERİ
	5108	İNCE HAYVAN KILINDAN İPLİK-TARANMIŞ-PERAKENDEYE HAZIR DEĐİL
	5109	YÜN VE İNCE KILDAN İPLİKLER (PERAKENDE)
	5110	KABA HAYVAN KILLARINDAN/AT KILINDAN İPLİKLER
PAMUK İPLİĐİ	5204	PAMUKTAN DİKİŞ İPLİĐİ
	5205	PAMUK (DİKİŞ HARİÇ) İPLİĐİ (AĐIRLIK; =>%85 PAMUK) (TOPTAN)
	5206	PAMUK (DİKİŞ HARİÇ) İPLİĐİ (AĐIRLIK; >%85 PAMUK (TOPTAN)
	5207	PAMUK (DİKİŞ HARİÇ) İPLİĐİ (PERAKENDE)
BİTKİSEL ELYAFTAN İPLİK	5306	KETEN İPLİK
	5307	JÜT VE BİTKİ KABUĐU LİFLERİNDEN İPLİKLER
	5308	DOKUMAYA ELVERİŞLİ DİĐER BİTKİSEL LİFDEN İPLİKLER
SUNİ SENTETİK FİLAMENT LİFLERDEN İPLİK	5401	DOKUMAYA ELVERİŞLİ SUNİ VE SENTETİK LİFDEN DİKİŞ İPLİĐİ
	5402	SENTETİK LİF İPLİĐİ (DİKİŞ İPLİĐİ HARİÇ) (TOPTAN)
	5403	SUNİ LİFDEN İPLİKLER (DİKİŞ HARİÇ) (TOPTAN)
	5404	SENTETİK MONOFİLAMENTLER (67 DESİTEKS/DAHA FAZLA)
	5405	SUNİ MONOFİLAMENTLER (>= 67 DESİTEKS, <= 1 MM)
	5406	SENTETİK/SUNİ FİLAMENT İPLİKLERİ (DİKİŞ HARİÇ) (PERAKENDE)
SUNİ SENTETİK DEVAMSIZ LİFLERDEN İPLİK	5508	SUNİ-SENTETİK DEVAMSIZ LİFDEN DİKİŞ İPLİĐİ
	5509	SENTETİK DEVAMSIZ LİFDEN İPLİK (DİKİŞ HARİÇ) (TOPTAN)
	5510	SUNİ DEVAMSIZ LİFDEN İPLİKLER (DİKİŞ İPLİĐİ HARİÇ)
	5511	SUNİ-SENTETİK DEVAMSIZ ELYAFTAN İPLİKLER (PERAKENDE)