

AB'NİN DENİM KUMAŞ VE DENİM KONFEKSİYON DIŐ TİCARETİ

2020 YILI DEĐERLENDİRMESİ



İTHİB

İSTANBUL TEKSTİL VE HAMMADDELERİ
İHRACATÇILARI BİRLİĐİ



İÇİNDEKİLER

YÖNETİCİ ÖZETİ	3
AB'NİN DEĞER BAZINDA DENİM KUMAŞ İTHALATI	4
AB'NİN MİKTAR BAZINDA DENİM KUMAŞ İTHALATI	4
AB'NİN DENİM KUMAŞ İTHALATINDA BİRİM FİYATLAR	4
ÜLKELER BAZINDA AB'NİN DENİM KUMAŞ İTHALATI	5
AB'NİN DENİM KUMAŞ İTHALATINDA BİRİM FİYATLAR	6
ÜLKELER BAZINDA AB'NİN DENİM KUMAŞ İHRACATI	7
ÜLKELER BAZINDA AB'NİN DENİM KONFEKSİYON İTHALATI	8
ÜLKELER BAZINDA AB'NİN DENİM KONFEKSİYON İHRACATI	9
DENİM KUMAŞ VE DENİM KONFEKSİYON GTİPLERİ	10

Not: Avrupa Birliđi'nin 2020 yılı Denim kumaş ve Denim giyim ithalatının deđerlendirildiđi raporda AB Resmi İstatistik Ofisi EUROSTAT verileri kullanılmıřtır. BREXIT süreci sebebi ile AB (27) Ülkeleri verileri kullanılmıřtır.



YÖNETİCİ ÖZETİ

Avrupa Birliđi'nin (AB) 2020 yılında gerekleřtirdiđi denim kumař ithalatı, bir önceki yıla göre deđer bazında %26,3 oranında azalarak 148 milyon €, miktar bazında ise %24,3 gerileyerek 19 bin ton deđerinde gereklemiřtir. AB'nin denim kumař ithalatının %35,7'si Birlik ierisinden, %64,3'ü ise Birlik dıřarisından tedarik edilmektedir. 2020 yılında AB'nin Birlik iinden ithalatı %24,9 oranında gerilerken, AB dıřından ithalatı ise %27,1 oranında gerilemiřtir.



AB'nin Birlik dıřından en fazla denim kumař ithalatı gerekleřtirdiđi ũlkeler arasında Tũrkiye %41,1 pay ile birinci sırada yer almaktadır. AB'nin Tũrkiye'den ithalatı 2020 yılında deđer bazında %30 oranında gerileyerek 39 milyon € olurken, miktar bazında ithalat %26,9 oranında gerileyerek 4,6 bin ton deđerinde gereklemiřtir.

AB'nin denim kumař ithalatında kilogram bařı birim fiyatlara bakıldıđında Tũrkiye, 8,50 € deđerı ile 2. sırada yer almaktadır. 2020 yılında AB'nin Tũrkiye'den denim kumař ithalatında kilogram bařı birim fiyatı, bir önceki yıla göre %4,3 oranında gerilemiřtir.

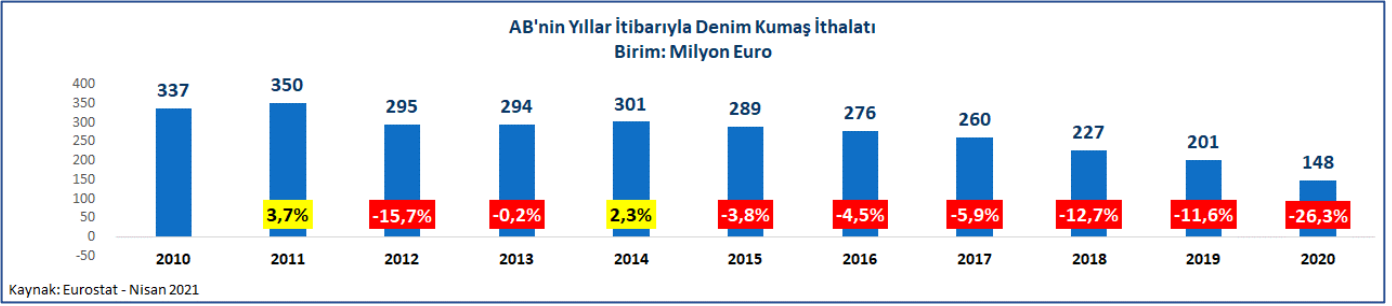
AB'nin 2020 yılında Birlik ierisinden gerekleřtirdiđi denim kumař ithalatındaki birim fiyatlar %0,6 oranında azalarak 10,95 €, Birlik dıřarisından gerekleřtirdiđi denim kumař ithalatında %3,7 oranında azalarak 6,49 €, toplam denim kumař ithalatındaki birim fiyatlar ise %2,6 azalarak 7,59 € olmuřtur.

AB'nin denim konfeksiyon ithalatı, 2020 yılında %15,6 oranında azalarak 13 milyar €, miktar bazında ise %17,8 oranında azalarak 534 bin ton deđerinde gereklemiřtir. AB'nin denim konfeksiyon ithalatının %51,5'i Birlik ierisinden, %48,5'i ise Birlik dıřarisından tedarik edilmektedir. 2020 yılında AB'nin Birlik iinden ithalatı %8,9 oranında gerilerken, AB dıřından ithalatı ise %21,6 oranında gerilemiřtir.

Tũrkiye, 1,2 milyar € tedariki ile AB'nin Birlik dıřından en fazla denim konfeksiyon ithalatı gerekleřtirdiđi ikinci ũlke olup, AB'nin Birlik dıřından toplam denim konfeksiyon ithalatından %19,3 oranında pay almaktadır.

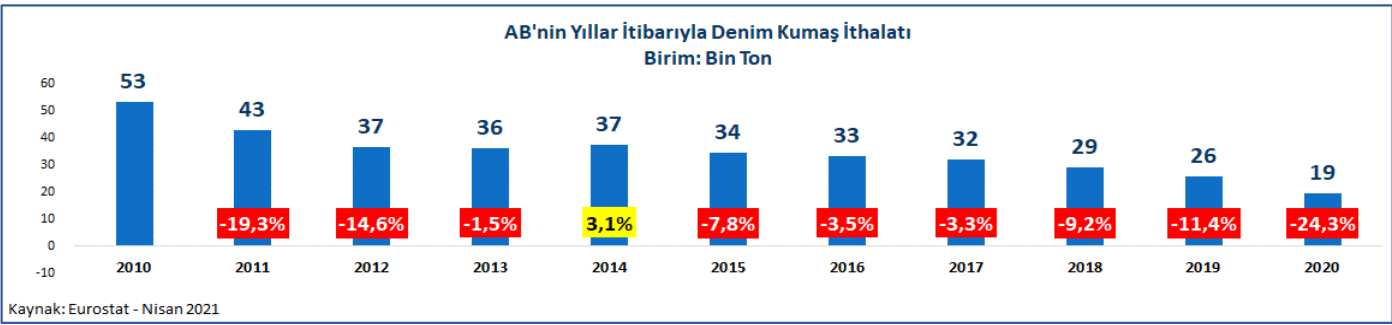


AB'NİN DEĐER BAZINDA DENİM KUMAŐ İTHALATI



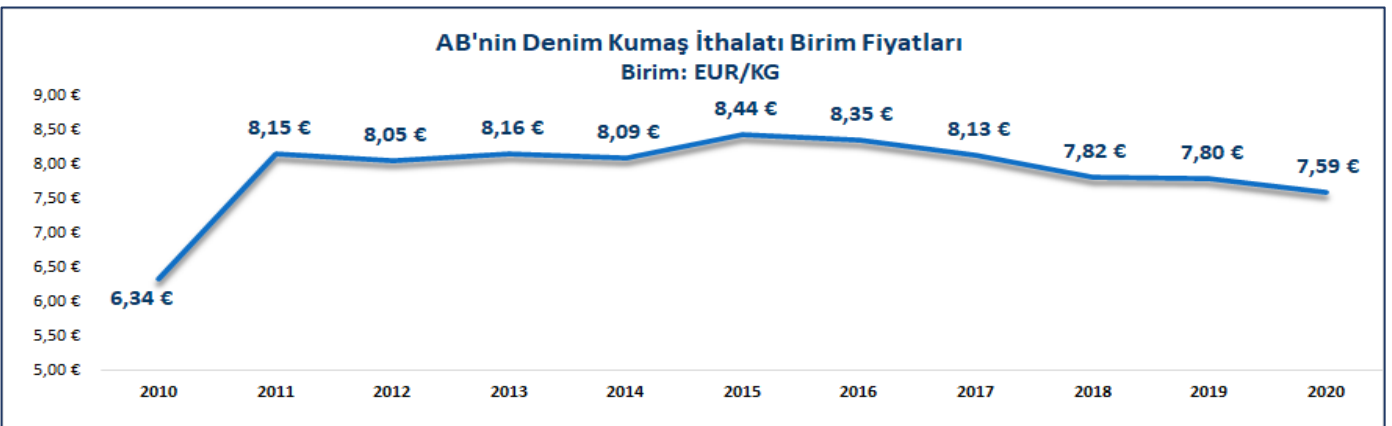
AB'nin 2020 yılındaki denim kumař ithalatı incelendiđinde, ithalatın bir önceki yıla göre %26,3 oranında azalarak 148 milyon € deđerinde gerçekteřtiđi gözlemlenmektedir. 2015 yılından bu yana aralıksız olarak gerileyen AB denim kumař ithalatı, 2020 yılında 2019 yılına göre 53 milyon € deđerinde azalmıřtır.

AB'NİN MİKTAR BAZINDA DENİM KUMAŐ İTHALATI



AB'nin 2020 yılındaki denim kumař ithalatı miktar bazında, bir önceki yıla göre %24,3 oranında gerileyerek 19 bin ton deđerinde gerçekteřmiřtir. AB'nin denim kumař ithalatı miktarı, 2015 yılından itibaren her sene gerilemektedir.

AB'NİN DENİM KUMAŐ İTHALATINDA BİRİM FİYATLAR



AB'nin 2020 yılında gerçekteřtirdiđi denim kumař ithalatındaki birim fiyatlar, bir önceki yıla göre %2,6 oranında azalarak 7,59 € olarak gerçekteřmiřtir. AB'nin denim kumař ithalatındaki birim fiyatlar, son 5 yıldır kesintisiz olarak azalmaktadır.



ÜLKELER BAZINDA AB'NİN DENİM KUMAŐ İTHALATI

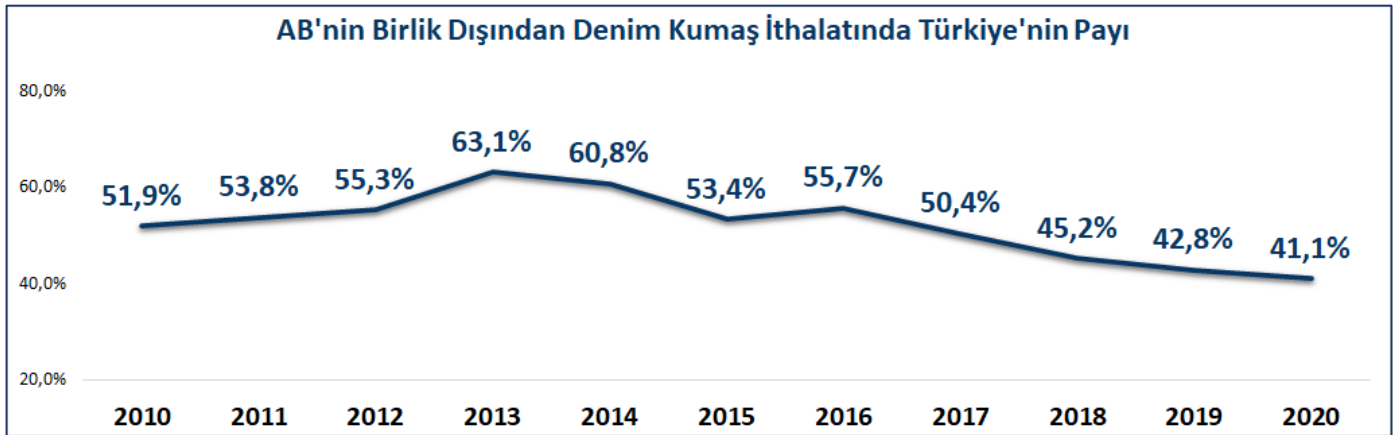
ÜLKE	AB'NİN DENİM KUMAŐ İTHALATI						
	MİKTAR Birim: Bin Ton			DEĐER Birim: Milyon Euro			Pay
	2019	2020	Deđişim	2019	2020	Deđişim	
1 TÜRKİYE	6,3	4,6	-26,9%	56	39	-30,0%	41,1%
2 PAKİSTAN	5,3	3,7	-29,5%	22	14	-33,8%	15,2%
3 FAS	2,2	1,7	-24,0%	14	11	-20,9%	11,7%
4 JAPONYA	0,5	0,4	-10,8%	9	10	10,4%	10,7%
5 ÇİN	1,7	1,5	-7,6%	9	7	-15,1%	7,8%
6 MISIR	1,2	0,8	-37,8%	8	5	-36,8%	5,5%
7 HİNDİSTAN	0,8	0,9	10,2%	3	3	-9,9%	3,2%
8 BREZİLYA	0,2	0,4	53,7%	0,9	1,1	24,5%	1,2%
9 TUNUS	0,1	0,1	50,7%	0,7	0,9	22,7%	0,9%
10 TÜRKMENİSTAN	0,1	0,3	156,6%	0,4	0,8	102,3%	0,8%
AB'NİN BİRLİK İÇİNDEN İTHALATI	6	5	-24,4%	70	53	-24,9%	35,7%
AB'NİN BİRLİK DIŐINDAN İTHALATI	19	15	-24,3%	131	95	-27,1%	64,3%
AB'NİN TOPLAM İTHALATI	26	19	-24,3%	201	148	-26,3%	100,0%

Kaynak: EUROSTAT - Nisan 2021

AB'nin denim kumař ithalatı, 2020 yılında deđer bazında %26,3 oranında azalarak 148 milyon €, miktar bazında ise %24,3 oranında azalarak 19 bin ton deđerinde gerçekteřmiştir. AB'nin denim kumař ithalatının %35,7'si Birlik içerisinden, %64,3'ü ise Birlik dıřarisından tedarik edilmektedir. 2020 yılında AB'nin Birlik içinden ithalatı deđer bazında %24,9 oranında gerilerken, Birlik dıřından ithalatı ise deđer bazında %27,1 oranında gerilemiştir.

AB'nin Birlik dıřından en fazla denim kumař ithalatı gerçekteřirdiđi ölkeler arasında Türkiye, %41,1 payı ile birinci sırada yer almaktadır. AB'nin Türkiye'den ithalatı 2020 yılında deđer bazında %30 oranında azalarak 39 milyon € olurken, miktar bazında ise %26,9 oranında gerileyerek 4,6 bin ton deđerinde gerçekteřmiştir.

Pakistan, 14 milyon € tedariki ile AB'nin Birlik dıřından en fazla denim kumař ithalatı gerçekteřirdiđi ikinci ölkedir. Pakistan, AB'nin denim kumař ithalatından %15,2 oranında pay almaktadır. Fas ise 11 milyon Euro deđerinde ihracatı ve %11,7 payı ile AB'nin en büyük 3. denim kumař tedarikçisi konumundadır.



AB'nin Birlik dıřından denim kumař tedarikinde Türkiye'nin payı 2013 yılında %63,1 seviyesindeyken, 2020 yılında %41,1 seviyesine gerilemiştir. Bu gerilemeye rađmen, Türkiye, AB'nin en büyük denim kumař tedarikçisi olma konumunu sürdürmektedir.



AB'NİN DENİM KUMAŐ İTHALATINDA BİRİM FİYATLAR

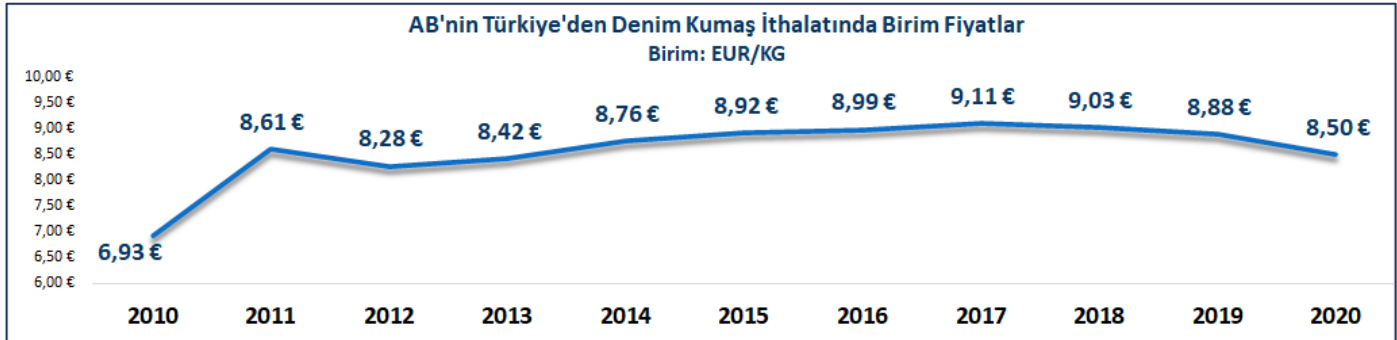
AB'NİN DENİM KUMAŐ İTHALATINDA BİRİM FİYATLAR (Birim: Euro/Kg)				
ÜLKE		2019	2020	DEĐİŐİM
1	JAPONYA	19,20 EUR	23,75 EUR	23,7%
2	TÜRKİYE	8,88 EUR	8,50 EUR	-4,3%
3	TUNUS	9,36 EUR	7,62 EUR	-18,6%
4	MISIR	6,74 EUR	6,85 EUR	1,5%
5	FAS	6,45 EUR	6,71 EUR	4,1%
6	ÇİN	5,26 EUR	4,84 EUR	-8,1%
7	PAKİSTAN	4,14 EUR	3,89 EUR	-6,1%
8	HİNDİSTAN	4,25 EUR	3,47 EUR	-18,2%
9	BREZİLYA	3,84 EUR	3,11 EUR	-19,0%
10	TÜRKMENİSTAN	3,54 EUR	2,79 EUR	-21,2%
AB'NİN BİRLİK İÇİNDEN İTHALATI		11,02 EUR	10,95 EUR	-0,6%
AB'NİN BİRLİK DIŐINDAN İTHALATI		6,74 EUR	6,49 EUR	-3,7%
AB'NİN TOPLAM İTHALATI		7,80 EUR	7,59 EUR	-2,6%

AB'nin 2020 yılında gerekleřtirdiđi denim kumař ithalatında birim fiyatlar %2,6 oranında azalarak 7,59 € deđerinde gerekleřmiřtir. AB'nin Birlik iinden gerekleřtirdiđi ithalatta birim fiyatlar %0,6 azalarak 10,95 € olurken, Birlik dıřından ithalatında ise %3,7 oranında azalarak 6,49 € deđerine yükselmiřtir.



2020 yılında AB'nin Birlik dıřından gerekleřtirdiđi denim kumař ithalatında birim fiyatlar ülkeler bazında incelendiđinde, ilk sırada 23,75 € ile Japonya'nın yer aldıđı gözlemlenmektedir. AB'nin Japonya'dan denim kumař ithalatında birim fiyatlar, 2020 yılında %23,7 oranında artış göstermiřtir.

AB'nin denim kumař ithalatında birim fiyatlarda 2. sırada Türkiye yer almaktadır. AB'nin 2020 yılında Türkiye'den gerekleřtirdiđi denim kumař ithalatında birim fiyat %4,3 oranında azalarak 8,50 € deđerinde gerekleřmiřtir. AB'nin Tunus'tan 2020 yılındaki denim kumař ithalatındaki birim fiyat ise, 2019'a %18,6 azalarak 7,62 € deđerinde gerekleřmiřtir.



AB'nin Türkiye'den denim kumař ithalatında birim fiyatlar, 2017 yılından itibaren gerileme eđiliminde olup, 2020 yılında 8,5 € deđerinde gerekleřmiřtir.



ÜLKELER BAZINDA AB'NİN DENİM KUMAŐ İHRACATI

ÜLKE	AB'NİN DENİM KUMAŐ İHRACATI						
	MİKTAR			DEĐER			Pay
	Birim: Bin Ton		Deđişim	Birim: Milyon Euro		Deđişim	
	2019	2020		2019	2020		
1 TUNUS	4,8	3,4	-29,3%	42	31	-25,8%	31,7%
2 TÜRKİYE	2,2	2,0	-6,6%	18	16	-12,0%	16,2%
3 FAS	2,2	1,6	-25,5%	19	13	-29,9%	13,6%
4 VIETNAM	0,4	0,6	63,3%	4	6	66,3%	6,5%
5 ABD	1,0	0,6	-42,3%	10	6	-42,5%	6,0%
6 UKRAYNA	0,5	0,5	11,7%	5	5	7,8%	5,3%
7 HONG KONG	0,4	0,4	22,3%	4	4	13,2%	4,4%
8 ARNAVUTLUK	0,4	0,4	-19,6%	4	3	-19,4%	3,5%
9 MEKSİKA	0,5	0,2	-54,4%	5	2	-57,1%	2,2%
10 ÇİN	0,2	0,1	-26,1%	2	2	-18,3%	1,8%
AB'NİN BİRLİK İÇİNE İHRACATI	6	5	-24,0%	56	45	-20,2%	31,4%
AB'NİN BİRLİK DIŐINA İHRACATI	14	11	-22,1%	128	97	-23,7%	68,6%
AB'NİN TOPLAM İHRACATI	20	16	-22,7%	184	142	-22,6%	100,0%

Kaynak: EUROSTAT - Nisan 2021

AB'nin denim kumař ihracatı, 2020 yılında deđer bazında %22,6 oranında azalarak 142 milyon €, miktar bazında ise %22,7 oranında azalarak 16 bin ton deđerinde gerçekteřmiştir. AB'nin denim kumař ihracatının %31,4'ü Birlik içerisine, %68,6'sı ise Birlik dıřarisına ihraç edilmektedir. 2020 yılında AB'nin deđer bazında denim kumař ihracatı Birlik içerisine %20,2 oranında gerilerken, AB dıřına ihracatı ise %23,7 oranında gerilemiştir.

AB'nin Birlik dıřına en fazla denim kumař ihracatı gerçekteřtirdiđi ülkeler arasında Tunus %31,7 payı ile birinci sırada yer almaktadır. AB'nin Tunus'a denim kumař ihracatı 2020 yılında deđer bazında %25,8 oranında azalarak 31 milyon € olurken, miktar bazında ise %29,3 oranında gerileyerek 3,4 bin ton deđerinde gerçekteřmiştir.

Türkiye, %16,2 payı ile AB'nin en büyük 2. denim kumař pazarı konumundadır. AB'nin Türkiye'ye denim kumař ihracatı, 2020 yılında deđer bazında %12 azalarak 16 milyon €, miktar bazında ise %6,6 oranında azalarak 2 bin ton deđerinde gerçekteřmiştir.

Fas'a 2020 yılında gerçekteřtirilen 13 milyon Euro deđerindeki ihracat, AB'nin denim kumař ihracatının %13,6'sını oluřturmaktadır. AB tarafından Fas'a gerçekteřtirilen denim kumař ihracatı 2020 yılında deđer bazında %29,9 azalarak 13 milyon €, miktar bazında ise %25,5 oranında azalarak 1,6 bin ton deđerinde gerçekteřmiştir.



ÜLKELER BAZINDA AB'NİN DENİM KONFEKSİYON İTHALATI

ÜLKE	MİKTAR			DEĞER			Pay
	Birim: Bin Ton		Deđişim	Birim: Milyon Euro		Deđişim	
	2019	2020		2019	2020		
1 BANGLADEŐ	136	110	-19,0%	1.959	1.511	-22,9%	23,8%
2 TÜRKİYE	57	51	-10,1%	1.392	1.225	-11,9%	19,3%
3 ÇİN	48	33	-30,4%	950	694	-26,9%	10,9%
4 PAKİSTAN	55	46	-16,2%	720	593	-17,7%	9,3%
5 HİNDİSTAN	20	15	-27,3%	556	407	-26,7%	6,4%
6 TUNUS	13	11	-17,5%	427	357	-16,4%	5,6%
7 FAS	13	9	-33,7%	331	233	-29,5%	3,7%
8 VİETNAM	8	6	-25,4%	227	167	-26,5%	2,6%
9 KAMBOÇYA	13	8	-36,7%	232	148	-36,2%	2,3%
10 MISIR	6	5	-25,4%	130	95	-26,9%	1,5%
AB'NİN BİRLİK İÇİNDEN İTHALATI	236	210	-11,1%	7.387	6.731	-8,9%	51,5%
AB'NİN BİRLİK DIŐINDAN İTHALATI	413	324	-21,6%	8.096	6.343	-21,6%	48,5%
AB'NİN TOPLAM İTHALATI	649	534	-17,8%	15.482	13.074	-15,6%	100,0%

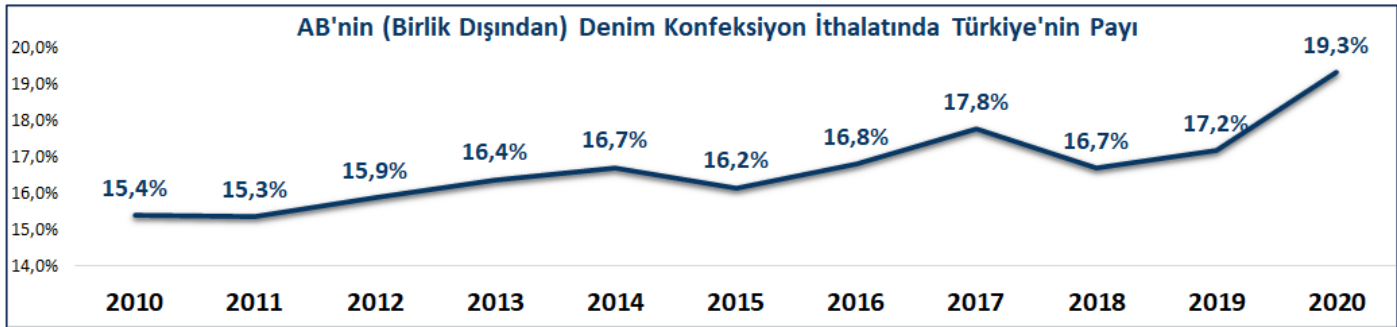
Kaynak: EUROSTAT - Nisan 2021

AB'nin denim konfeksiyon ithalatı, 2020 yılında deđer bazında %15,6 oranında azalarak 13 milyar €, miktar bazında ise %17,8 oranında azalarak 534 bin ton olarak gerçekteřmiştir. AB'nin denim konfeksiyon ithalatınının %51,5'i Birlik ierisinden, %48,5'i ise Birlik dıřarisından tedarik edilmektedir. 2020 yılında AB'nin Birlik iinden ithalatı deđer bazında %8,9 oranında gerilerken, Birlik dıřından ithalatı ise deđer bazında %21,6 oranında gerilemiřtir.

AB'nin Birlik dıřından en fazla denim konfeksiyon ithalatı gerçekteřtirdiđi ölkeler arasında Bangladeř %23,8 payı ile birinci sırada yer almaktadır. AB'nin Bangladeř'ten ithalatı 2020 yılında deđer bazında %23 oranında azalarak 1,5 milyar € olurken, miktar bazında ise %19 oranında gerileyerek 110 bin ton deđerinde gerçekteřmiştir.

Türkiye, %19,3 payı ile AB'nin Birlik dıřından en fazla denim konfeksiyon ithalatı gerçekteřtirdiđi ikinci ölkedir. AB'nin Türkiye'den denim konfeksiyon ithalatı 2020 yılında deđer bazında %12 azalarak 1,2 milyar €, miktar bazında ise %10,1 oranında azalarak 51 bin ton deđerinde gerçekteřmiştir.

Çin ise %11 payı ve yaklaşık 700 milyon € tedariki ile AB'nin denim konfeksiyon ithalatındaki en büyük 3. tedarikisi konumundadır.



AB'nin Birlik dıřından en büyük 2. denim konfeksiyon tedarikisi olan Türkiye'nin, tedarikte yařanan gerilemeye rađmen payını %17,2'den %19,3'e ıkarması dikkat çekmektedir.



ÜLKELER BAZINDA AB'NİN DENİM KONFEKSİYON İHRACATI

ÜLKE	AB'NİN DENİM KONFEKSİYON İHRACATI						Pay
	MİKTAR Birim: Bin Ton			DEĞER Birim: Milyon Euro			
	2019	2020	Deđişim	2019	2020	Deđişim	
1 İSVİÇRE	6	6	0,4%	643	635	-1,3%	23,0%
2 İNGİLTERE	16	13	-18,1%	722	576	-20,3%	20,8%
3 RUSYA	7	6	-13,9%	259	225	-13,3%	8,1%
4 ABD	4	2	-44,4%	244	187	-23,4%	6,8%
5 ÇİN	3	2	-26,1%	164	160	-2,8%	5,8%
6 JAPONYA	1	1	-21,1%	110	101	-7,6%	3,7%
7 HONG KONG	0,6	0,4	-29,8%	99	99	-0,6%	3,6%
8 TÜRKİYE	3	2	-33,2%	91	60	-34,2%	2,2%
9 GÜNEY KORE	0,7	0,7	-1,9%	46	51	10,4%	1,9%
10 MEKSİKA	2	1	-36,8%	65	43	-34,2%	1,5%
AB'NİN BİRLİK İÇİNE İHRACATI	239	218	-8,8%	7.925	7.170	-9,5%	72,2%
AB'NİN BİRLİK DIŐINA İHRACATI	63	49	-22,6%	3.267	2.762	-15,5%	27,8%
AB'NİN TOPLAM İHRACATI	302	267	-11,7%	11.192	9.933	-11,3%	100,0%

Kaynak: EUROSTAT - Nisan 2021

AB'nin 2020 yılında gerçekleřtirdiđi denim konfeksiyon ihracatı, deđer bazında %11,3 oranında azalarak 9,9 milyar €, miktar bazında ise %11,7 oranında azalarak 267 bin ton olarak gerçekteřmiştir. AB'nin denim konfeksiyon ihracatınının %72,2'si Birlik içerisine, %27,8'i ise Birlik dıřarisına ihraç edilmektedir. 2020 yılında AB'nin deđer bazında denim konfeksiyon ihracatı Birlik içerisine %9,5 oranında gerilerken, AB dıřına ihracatı ise %15,5 oranında gerilemiştir.

AB'nin Birlik dıřına en fazla denim konfeksiyon ihracatı gerçekteřtirdiđi ülkeler arasında İsviçre %23 payı ile birinci sırada yer almaktadır. AB'nin İsviçre'ye denim konfeksiyon ihracatı 2020 yılında deđer bazında %1,3 oranında azalarak 635 milyon € olurken, miktar bazında ise %0,4 oranında artarak 6 bin ton deđerinde gerçekteřmiştir. İngiltere, %20,8 payı ile 576 milyon € ithalatı ile AB'nin en büyük 2. denim konfeksiyon pazarı, Rusya ise %8,1 payı ve 225 milyon € ithalatı ile AB'nin en büyük 3. denim konfeksiyon pazarı konumundadır.

Türkiye ise %2,2 payı ile AB'nin en büyük 8. denim konfeksiyon pazarı konumundadır. AB'nin Türkiye'ye denim konfeksiyon ihracatı 2020 yılında deđer bazında %34,2 oranında azalarak 60 milyon €, miktar bazında ise %33,2 oranında azalarak 2 bin ton deđerinde gerçekteřmiştir.



DENİM KUMAŞ VE DENİM KONFEKSİYON GTİPLERİ

DENİM KUMAŞ	
GTP	GTP TANIM
520942	PAMUKTAN DOKUNMUŞ MENSUCAT (AĞIRLIK İTİBARIYLA %85 VEYA DAHA FAZLA PAMUK İÇEREN VE M2 AĞIRLIđI 200 GR'I GEÇENLER: DENİM
521142	PAMUKTAN DOKUNMUŞ MENSUCAT (AĞIRLIK İTİBARIYLA %85'DEN AZ PAMUK İÇEREN SENTETİK VEYA SUNİ LİFLERLE KARIŞTIRILMIŞ OLUP M2. AĞIRLIđI 200 GR.I GEÇENLER: DENİM
DENİM KONFEKSİYON	
GTP	GTP TANIM
620342310000	ERKEK/ERKEK ÇOCUK İÇİN DENİMDEN PANTOLONLAR VE KISA PANTOLONLAR
620432900012	KADIN/KIZ ÇOCUK İÇİN CEKET/BLAZER; DENİMDEN
620442000012	KADIN/KIZ ÇOCUK İÇİN ELBİSE; DENİMDEN
620452000012	KADIN/KIZ ÇOCUK İÇİN PAMUKTAN ETEK; DENİM
620462310000	KADIN/KIZ ÇOCUK İÇİN DİĐER PANTOLONLAR;PAMUKTAN, DENİMDEN OLANLAR
620520000012	ERKEK/ERKEK ÇOCUK İÇİN PAMUKTAN GÖMLEK; DENİM
620630000012	KADIN/KIZ ÇOCUK İÇİN PAMUK BLUZ; DENİM
620630000022	KADIN/KIZ ÇOCUK İÇİN PAMUK GÖMLEK; DENİM