

DÜNYA DENİM KUMAŞ DIŞ TİCARET RAPORU



İSTANBUL TEKSTİL VE HAMMADDELERİ
İHRACATÇILARI BİRLİĞİ

İTKİB GENEL SEKRETERLİĞİ

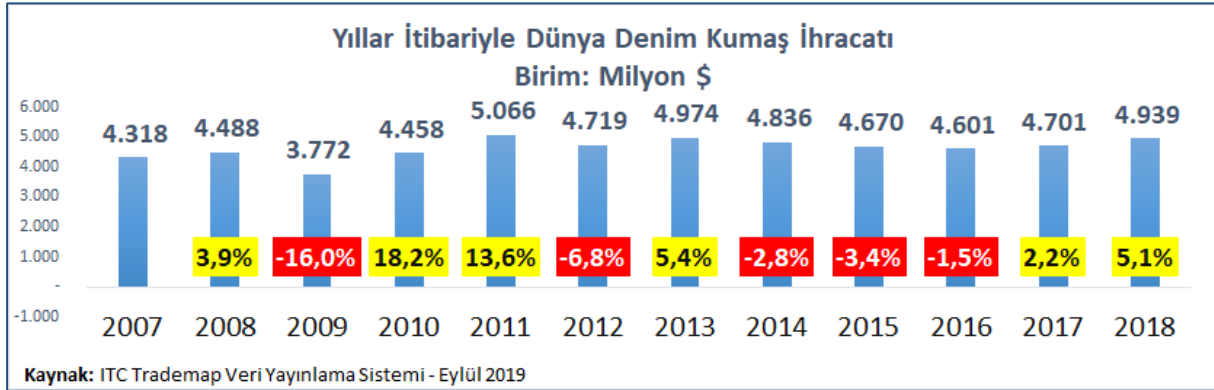
TEKSTİL SEKTÖR ŞUBESİ EYLÜL 2019

İÇİNDEKİLER

YILLAR İTİBARIYLA DÜNYA DENİM KUMAŞ İHRACATI.....	2
YILLAR İTİBARIYLA DÜNYA DENİM KUMAŞ İTHALATI.....	3
TÜRKİYE'NİN DENİM KUMAŞ DIŞ TİCARETİ	4
TÜRKİYE'NİN EN FAZLA DENİM KUMAŞ İHRACATI GERÇEKLEŞTİRDİĞİ ÜLKELER	5
TÜRKİYE'NİN EN FAZLA DENİM KUMAŞ İTHALATI GERÇEKLEŞTİRDİĞİ ÜLKELER	6
TÜRKİYE'NİN DENİM KONFEKSİYON DIŞ TİCARETİ.....	7
TÜRKİYE'NİN EN FAZLA DENİM KONFEKSİYON İHRACATI – İTHALATI GERÇEKLEŞTİRDİĞİ ÜLKELER.....	8

NOT: Denim Kumaş Raporu; TİM, Ticaret Bakanlığı ve Trade Map 'ten oluşan 3 farklı kaynak kullanılarak hazırlanmıştır. Kaynakların belirtmiş olduğu rakamlar arasında tutarsızlık gözlemlenmektedir.

YILLAR İTİBARIYLA DÜNYA DENİM KUMAŞ İHRACATI



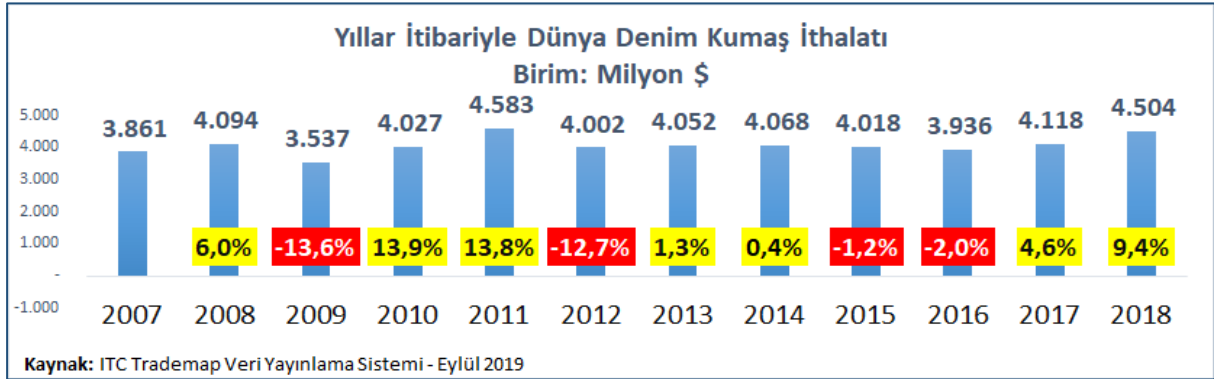
2018 yılında Dünya denim kumaş ihracatı %5,1 oranında artarak yaklaşık 5 milyar dolar değerinde gerçekleşmiştir. 2009 – 2018 yılları arasında ise dünya denim kumaş ihracatının %31 oranında arttığı dikkat çekmektedir.

DÜNYA'NIN EN FAZLA DENİM KUMAŞ İHRACATI GERÇEKLEŞTİREN ÜLKELERİ				
Birim: Milyon \$	2017	2018	Değişim	Pay
ÇİN	1.857	2.085	12,3%	42,2%
PAKİSTAN	533	579	8,5%	11,7%
HİNDİSTAN	351	405	15,6%	8,2%
HONG KONG	394	367	-6,7%	7,4%
TÜRKİYE	369	338	-8,2%	6,8%
ABD	160	157	-2,0%	3,2%
İTALYA	162	146	-10,3%	3,0%
MISIR	131	118	-10,3%	2,4%
JAPONYA	103	94	-9,1%	1,9%
MEKSİKA	77	93	20,7%	1,9%
TAYLAND	61	77	26,7%	1,6%
TAYVAN	66	70	7,1%	1,4%
BAHREYN	50	55	11,6%	1,1%
BREZİLYA	41	41	-0,7%	0,8%
İSPANYA	34	37	8,8%	0,8%
DİĞER ÜLKELER	314	277	-11,7%	5,6%
DÜNYA İHRACATI	4.701	4.939	5,1%	100%

Kaynak: ITC Trademap Veri Sistemi - Eylül 2019

Dünya'nın en fazla denim kumaş ihracatı gerçekleştiren ülkelere bakıldığında 2 milyar dolar değerinde ihracat ve toplam ihracattan aldığı %42,2 pay ile Çin'in birinci sırada olduğu gözlemlenmektedir. Türkiye ise Dünya denim kumaş ihracatından aldığı %6,8 oranında pay ile beşinci sırada yer almaktadır.

YILLAR İTİBARIYLA DÜNYA DENİM KUMAŞ İTHALATI



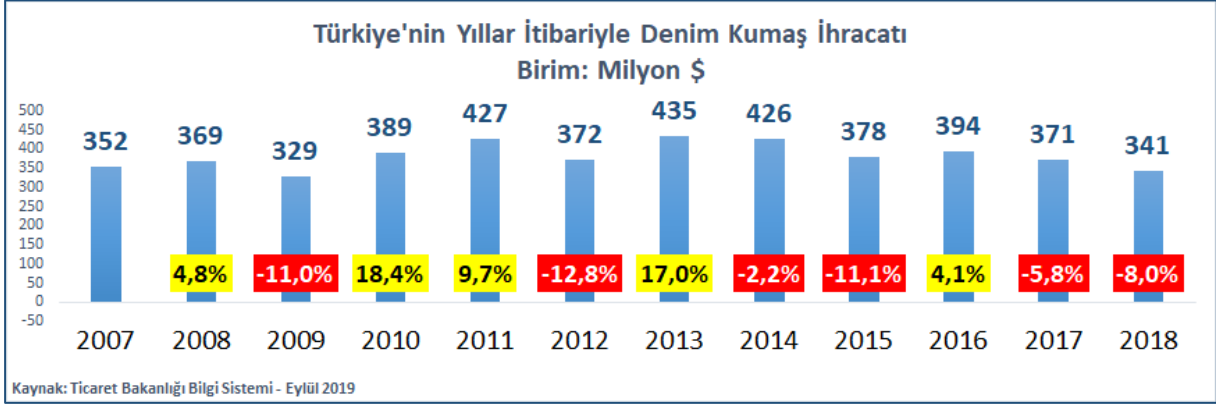
2018 yılında Dünya denim kumaş ithalatı %9,4 oranında artarak 4,5 milyar dolar değerinde gerçekleşmiştir. 2009 – 2018 yılları arasında ise dünya denim kumaş ithalatı %27,3 oranında artmıştır.

DÜNYA'NIN EN FAZLA DENİM KUMAŞ İTHALATI GERÇEKLEŞTİREN ÜLKELERİ				
Birim: Milyon \$	2017	2018	Değişim	Pay
BANGLADEŞ	1.045	1.147	9,8%	25,5%
VIETNAM	138	340	146,9%	7,6%
HONG KONG	347	334	-3,7%	7,4%
TÜRKİYE	351	321	-8,6%	7,1%
ÇİN	250	245	-2,0%	5,4%
MISIR	163	235	44,0%	5,2%
KAMBOÇYA	217	225	3,6%	5,0%
MEKSİKA	201	212	5,4%	4,7%
TUNUS	222	164	-26,3%	3,6%
KOLOMBİYA	65	105	61,4%	2,3%
İTALYA	93	93	0,6%	2,1%
ABD	86	93	7,2%	2,1%
SRI LANKA	77	91	17,1%	2,0%
GÜNEY KORE	85	84	-2,0%	1,9%
NİKARAGUA	54	66	21,8%	1,5%
DİĞER ÜLKELER	724	750	3,7%	16,7%
DÜNYA İTHALATI	4.118	4.504	9,4%	100%

Kaynak: ITC Trademap Veri Sistemi - Eylül 2019

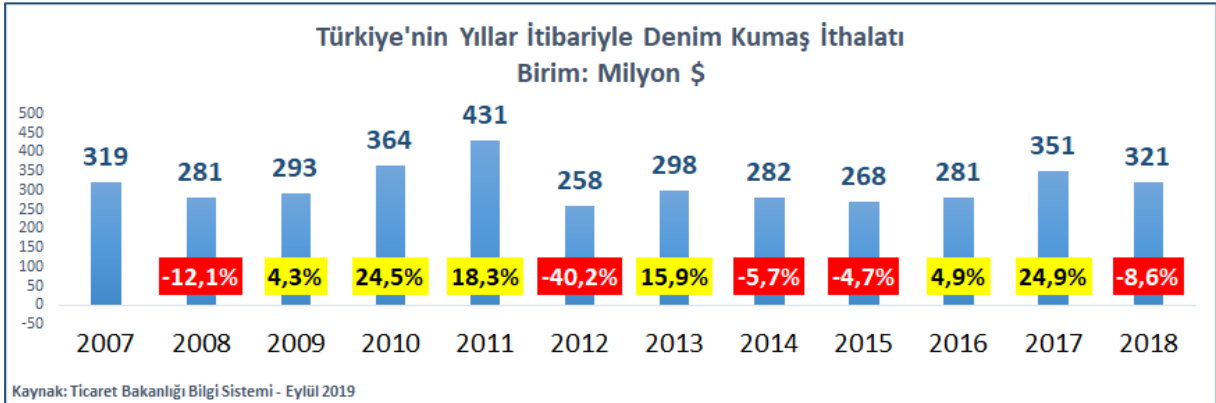
Dünya'nın en fazla denim kumaş ithalatı gerçekleştiren ülkelere bakıldığında ise 1,1 milyar dolar değerinde ithalat ve toplam ithalattan aldığı %25,5 pay ile Bangladeş'in birinci sırada olduğu gözlemlenmektedir. Türkiye ise Dünya denim kumaş ithalatından aldığı %7,1 oranında pay ile dördüncü sırada yer almaktadır.

TÜRKİYE'NİN DENİM KUMAŞ DIŞ TİCARETİ



Türkiye'nin yıllar itibariyle denim kumaş ihracatına bakıldığında özellikle 2013 yılında denim kumaş ihracatımızın gerileme eğiliminde olduğu gözlemlenmektedir. 2013 yılında 435 milyon dolar olan Türkiye'nin denim kumaş ihracatı 2018 yılı sonunda 341 milyon dolara gerilemiştir. 2017 yılında %6,4 oranında gerileyen Türkiye'nin denim kumaş ihracatı, 2018 yılında %8,0 oranında gerilemiştir.

Türkiye'nin 2019 yılı Ocak – Ağustos dönemi denim kumaş ihracatı ise %16,9 oranında gerileyerek 194 milyon dolar değerinde gerçekleşmiştir.



Türkiye'nin yıllar itibariyle denim kumaş ithalatına bakıldığında 2009, 2010 ve 2011 yılında hızla artan Türkiye'nin denim kumaş ithalatı 2012 yılında %40,2 oranında gerilemiş; 2012 – 2016 yıllarını kapsayan 5 yıllık süreçte 250 – 300 milyon dolar seviyelerinde gerçekleşmiştir. 2018 yılında Türkiye'nin denim kumaş ithalatı %8,6 oranında gerileyerek 321 milyon dolar değerinde gerçekleşmiştir.

Türkiye'nin 2019 yılı Ocak – Temmuz dönemi denim kumaş ithalatı ise %23,6 oranında gerileyerek 155 milyon dolar değerinde gerçekleşmiştir.

TÜRKİYE'NİN EN FAZLA DENİM KUMAŞ İHRACATI GERÇEKLEŞTİRDİĞİ ÜLKELER

TÜRKİYE'NİN EN FAZLA DENİM KUMAŞ İHRACATI GERÇEKLEŞTİRDİĞİ ÜLKELER							
Birim: Milyon \$	2017	2018	Değişim	2018 Ocak - Ağustos	2019 Ocak - Ağustos	Değişim	Pay
TUNUS	52	55	5,1%	39	31	-18,6%	16,2%
MISIR	48	50	4,0%	33	27	-17,5%	13,9%
İTALYA	40	37	-8,5%	27	20	-25,6%	10,3%
FAS	37	28	-24,5%	17	16	-4,8%	8,5%
BANGLADEŞ	34	27	-21,6%	19	16	-11,5%	8,5%
HONG KONG	24	25	3,6%	18	11	-37,4%	5,9%
ALMANYA	20	12	-41,6%	7,5	7,7	2,4%	4,0%
VIETNAM	6	7	5,6%	4,8	7,0	46,2%	3,6%
ÇİN	14	11	-20,9%	6,6	5,6	-14,9%	2,9%
ABD	14	13	-7,0%	9,2	5,4	-40,9%	2,8%
MACARİSTAN	7,8	7,7	-1,9%	5,9	4,6	-22,5%	2,4%
POLONYA	5,1	8,5	68,1%	6,2	3,1	-51,0%	1,6%
SİRBİSTAN	4,7	4,1	-13,9%	2,5	3,0	21,0%	1,6%
PORTEKİZ	5,8	5,2	-9,9%	3,7	2,9	-23,3%	1,5%
İRAN	5,0	2,6	-47,9%	1,3	2,8	120,9%	1,4%
DIĞER ÜLKELER	53	50	-5,9%	34	29	-12,4%	15,2%
TOPLAM İHRACAT	371	341	-8,0%	234	194	-16,9%	100%

Kaynak: İhracatı Birlikleri Bilgi Sistemi - Eylül 2019

2018 yılında Türkiye'nin denim kumaş ihracatı %8,0 oranında gerileyerek 341 milyon dolar değerinde gerçekleşmiştir. Türkiye'nin en fazla denim kumaş ihracatı gerçekleştirdiği ülkeler %16,2 pay ile Tunus, %13,9 pay ile Mısır, %10,3 pay ile İtalya'dır.

Türkiye'nin 2018 yılında Tunus'a denim kumaş ihracatı %5,1 oranında artarak 55 milyon dolar değerinde, Mısır'a ihracatı %4,0 oranında artarak 50 milyon dolar, İtalya'ya ise ihracatı %8,5 oranında gerileyerek 37 milyon dolar değerinde gerçekleşmiştir.

Türkiye'nin 2018 yılında en fazla denim kumaş ihracatı gerçekleştirdiği ilk 15 ülke arasında Polonya'ya ihracat artışı dikkat çekicidir. Türkiye'nin 2018 yılında Polonya'ya denim kumaş ihracatı 68,1 oranında artarak 8,5 milyon dolar değerinde gerçekleşmiştir.

TÜRKİYE'NİN EN FAZLA DENİM KUMAŞ İTHALATI GERÇEKLEŞTİRDİĞİ ÜLKELER

TÜRKİYE'NİN EN FAZLA DENİM KUMAŞ İTHALATI GERÇEKLEŞTİRDİĞİ ÜLKELER							
Birim: Milyon \$	2017	2018	Değişim	2018 Ocak - Temmuz	2019 Ocak - Temmuz	Değişim	Pay
PAKİSTAN	94	105	11,8%	66	52	-22,1%	33,2%
MISIR	96	61	-36,5%	36	29	-20,5%	18,5%
İTALYA	24	20	-18,1%	13	9,2	-31,7%	5,9%
BAHREYN	11	14	31,2%	8,9	8,7	-1,5%	5,6%
ÇİN	12	12	0,0%	7,8	5,3	-31,5%	3,4%
HİNDİSTAN	13	8	-35,6%	6,2	5,2	-15,4%	3,4%
TÜRKMENİSTAN	16	11	-31,8%	7,2	5,1	-29,5%	3,3%
MAKEDONYA	6,7	5,1	-23,3%	2,4	4,5	90,3%	2,9%
ETİYOPYA	5,1	8,0	58,2%	4,5	3,4	-24,8%	2,2%
TUNUS	5,8	7,5	28,8%	4,2	2,6	-37,9%	1,7%
JAPONYA	2,2	2,7	24,1%	1,7	2,0	20,2%	1,3%
FAS	3,1	2,9	-6,8%	1,8	1,6	-10,6%	1,1%
MORİTYUS	0,9	0,2	-74,2%	0,1	0,5	331,6%	0,3%
İSPANYA	0,6	0,4	-28,4%	0,3	0,4	28,0%	0,2%
TAYVAN	1,6	0,5	-65,2%	0,4	0,3	-20,6%	0,2%
DIĞER ÜLKELER	59	62	5,1%	42	26	-38,0%	16,8%
TOPLAM İTHALAT	351	321	-8,6%	203	155	-23,6%	100%

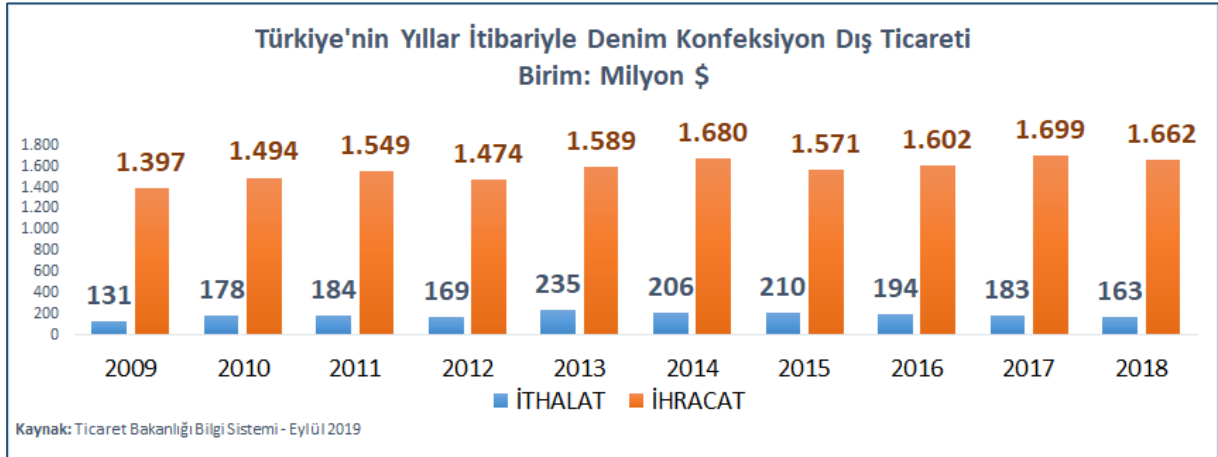
Kaynak: Ticaret Bakanlığı Bilgi Sistemi - Eylül 2019

2018 yılında Türkiye'nin denim kumaş ithalatı %8,6 oranında gerileyerek 321 milyon dolar değerinde gerçekleşmiştir. Türkiye'nin en fazla denim kumaş ithalatı gerçekleştirdiği ülkeler %33,2 pay ile Pakistan, %18,5 pay ile Mısır, %5,9 pay ile İtalya'dır.

Türkiye'nin 2018 yılında Pakistan'dan denim kumaş ithalatı %11,8 oranında artarak 105 milyon dolar değerinde, Mısır'dan ithalatı %36,5 oranında gerileyerek 61 milyon dolar, İtalya'dan ise ithalatı %18,1 oranında gerileyerek 20 milyon dolar değerinde gerçekleşmiştir.

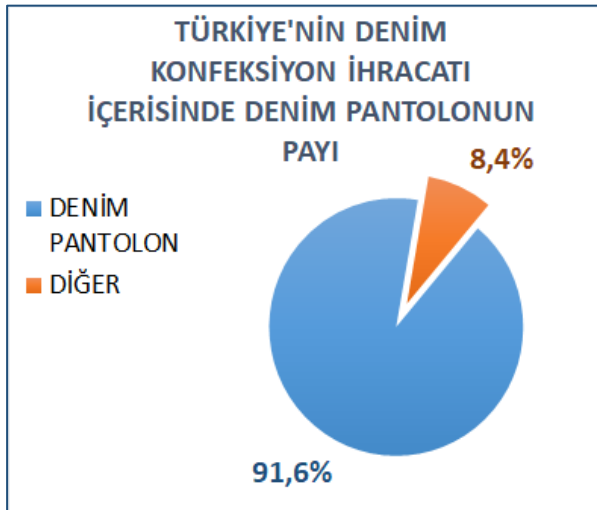
Türkiye'nin 2018 yılında en fazla denim kumaş ithalatı gerçekleştirdiği ilk 15 ülke arasında Etiyopya'dan ithalat artışı dikkat çekicidir. Türkiye'nin 2018 yılında Etiyopya'dan denim kumaş ithalatı %58,2 oranında artarak 8 milyon dolar değerinde gerçekleşmiştir.

TÜRKİYE'NİN DENİM KONFEKSİYON DIŞ TİCARETİ



Türkiye'nin Denim Konfeksiyon ihracatı 2018 yılında %2,2 oranında artarak yaklaşık 1,7 milyar dolar değerinde gerçekleşmiştir. Son 10 yılda Türkiye'nin denim konfeksiyon ihracatı %18,9 oranında artış göstermiştir.

Türkiye'nin denim konfeksiyon ithalatı ise 2018 yılında %11,3 oranında gerileyerek 163 milyon dolar değerinde gerçekleşti. 2009 – 2018 yılları arasında Türkiye'nin denim konfeksiyon ithalatı %23,8 oranında arttı.



Türkiye'nin denim konfeksiyon ihracatı içerisinde denim pantolon ürün grubunun payı %91,6'iken, denim konfeksiyon ithalatımızın %98,7'si denim pantolon ürün grubunu oluşturmaktadır.

TÜRKİYE'NİN EN FAZLA DENİM KONFEKSİYON İHRACATI – İTHALATI GERÇEKLEŞTİRDİĞİ ÜLKELER

TÜRKİYE'NİN EN FAZLA DENİM KONFEKSİYON İHRACATI GERÇEKLEŞTİRDİĞİ ÜLKELER							
Birim: Milyon \$	2017	2018	Değişim	2018 Ocak - Temmuz	2019 Ocak - Temmuz	Değişim	Pay
ALMANYA	306	298	-2,6%	190	169	-10,8%	18,2%
İSPANYA	327	289	-11,5%	180	148	-17,8%	15,9%
İNGİLTERE	265	250	-5,4%	157	121	-22,8%	13,0%
HOLLANDA	159	167	5,2%	99	115	16,5%	12,4%
DANİMARKA	113	124	9,4%	70	68	-1,7%	7,3%
FRANSA	60	65	7,7%	42	39	-6,3%	4,2%
A.B.D.	45	54	21,3%	32,8	33,4	1,7%	3,6%
İTALYA	65	60	-7,1%	37	33	-12,3%	3,5%
RUSYA	28	34	21,9%	22,1	22,5	1,7%	2,4%
İSVEÇ	33	36	8,0%	26	18	-30,0%	1,9%
İSRAİL	14	18	30,6%	11,9	11,6	-2,2%	1,2%
CEZAYİR	18	21	14,4%	13	11	-13,0%	1,2%
POLONYA	20	18	-9,6%	10,7	10,7	-0,3%	1,1%
BELÇİKA	18	15	-18,9%	8,2	7,8	-4,6%	0,8%
BULGARİSTAN	17	18	8,4%	11,2	7,8	-31,0%	0,8%
DİĞER ÜLKELER	213	196	-8,3%	117	115	-2,2%	12,3%
TOPLAM İHRACAT	1.699	1.662	-2,2%	1.027	931	-9,3%	100%

Kaynak: Ticaret Bakanlığı Bilgi Sistemi - Eylül 2019

TÜRKİYE'NİN EN FAZLA DENİM KONFEKSİYON İTHALATI GERÇEKLEŞTİRDİĞİ ÜLKELER							
Birim: Milyon \$	2017	2018	Değişim	2018 Ocak - Temmuz	2019 Ocak - Temmuz	Değişim	Pay
MISIR	74	73	-1,6%	47	29	-37,6%	40,6%
BANGLADEŞ	26	22	-13,6%	13	10	-26,3%	13,6%
PAKİSTAN	13	11	-18,4%	6,4	6,8	7,1%	9,5%
İSPANYA	10	7,5	-27,1%	5,0	4,1	-17,3%	5,8%
BULGARİSTAN	16	11	-33,5%	7,1	3,9	-45,5%	5,4%
DİĞER ÜLKELER	44	39	-12,3%	24	18	-25,4%	25,0%
TOPLAM İTHALAT	183	163	-11,3%	103	72	-30,1%	100%

Kaynak: Ticaret Bakanlığı Bilgi Sistemi - Eylül 2019