

AB'NİN KORONAVİRÜS SALGINI BOYUNCA MEDİKAL ÜRÜNLER İTHALATI

2020 YILI OCAK-MAYIS DEĞERLENDİRMESİ



İTHİB

İSTANBUL TEKSTİL VE HAMMADDELERİ
İHRACATÇILARI BİRLİĞİ



İÇİNDEKİLER

YÖNETİCİ ÖZETİ	2
AB'NİN DEĞER VE MİKTAR BAZINDA MEDİKAL ÜRÜN İTHALATI	4
AB'NİN MEDİKAL ÜRÜN İTHALATINDA BİRİM FİYATLAR	5
AB'NİN ALT ÜRÜN GRUPLARI BAZINDA MEDİKAL ÜRÜN İTHALATI	6
AB'NİN TIBBİ SARF MALZEMELERİ İTHALATI	7
AB'NİN TEST KİTLERİ İTHALATI	8
AB'NİN KORUYUCU KIYAFETLER VE BENZERLERİ İTHALATI	9
AB'NİN ALT ÜRÜN GRUPLARI BAZINDA KORUYUCU KIYAFETLER VE BENZERLERİ İTHALATI	10
AB'NİN CERRAHİ MASKE İTHALATI	11
AB'NİN plastik veya destekli plastikten yapılmış koruyucu giysiler İTHALATI	12
AB'NİN TIBBİ KULLANIM İÇİN DİĞER KORUYUCU giysi İTHALATI	13
AB'NİN ELDİVEN İTHALATI	14
AB'NİN DİĞER KORUYUCU AKSESUAR İTHALATI	15
AB'NİN KORUYUCU BAŞLIK İTHALATI	16
AB'NİN CERRAHİ KULLANIM İÇİN KAĞIT VEYA SELÜLOZDAN KIYAFET İTHALATI	17
AB'NİN CERRAHİ KULLANIM İÇİN KAĞIT VEYA SELÜLOZDAN KIYAFET İTHALATI	18
AB'NİN KAUÇUK VEYA VULKANİZE KAUÇUKTAN KORUYUCU KIYAFET İTHALATI	19
AB'NİN TIBBİ CİHAZLAR VE EKİPMANLAR İTHALATI	20
AB'NİN TIBBİ ARAÇLAR VE MOBİLYA İTHALATI	21
AB'NİN OKSİJEN TERAPİ EKİPMANLARI İTHALATI	22
AB'NİN DEZENFEKTAN VE STERİLİZASYON MALZEMELERİ İTHALATI	23
TABLolar	24
ÜRÜN GRUPLARININ DETAYLI TANIMLARI VE GÜMRÜK TARİFE İSTATİSTİK POZİSYONLARI:	27

Not: Avrupa Birliđi'nin 2020 yılı Ocak-Mayıs dönemi medikal malzemeler ithalatının değerlendirildiđi raporda AB Resmi İstatistik Ofisi EUROSTAT verileri kullanılmıřtır. EUROSTAT verileri kullanılarak hazırlanan rapordaki istatistikler ile İhracatçı Birlikleri Bilgi Sistemi istatistikleri arasında farklılıklar gözlemlenebilmektedir.

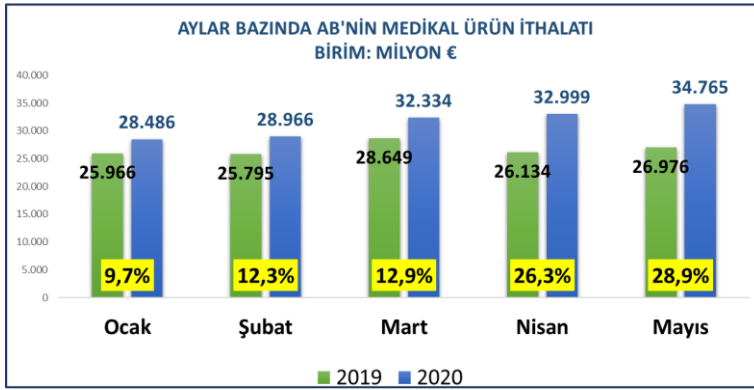


YÖNETİCİ ÖZETİ

Avrupa Birliđi (AB) Resmi İstatistik Kurumu EUROSTAT, AB'nin koronavirüs salgını çerçevesinde medikal ürünler dış ticaretine ilişkin bir sekme açmıştır. Açılan sekmeye göre AB'nin salgın çerçevesinde dış ticaretini gerçekleştirdiđi tıbbi – medikal ürünler 7 kategoride incelenmiş olup, bunlar aşağıdaki gibi sınıflandırılmıştır.

- (A) COVID-19 Test kitleri / Teşhis testlerinde kullanılan cihazlar,
- (B) Koruyucu giysiler ve benzerleri
- (C) Dezenfektanlar ve sterilizasyon ürünleri
- (D) Oksijen ekipmanı
- (E) Tıbbi cihazlar ve ekipmanlar
- (F) Tıbbi sarf malzemeleri
- (G) Tıbbi araçlar ve mobilyalar

Bahse konu sınıflandırma kendi içinde daha da detaylandırılmış olup, örneğin (B) sekmesinde yer alan “Koruyucu giysiler ve benzerleri” (B1) cerrahi maskeler ve (B2) koruyucu başlıklar gibi alt başlıklar halinde 7'ye ayrılarak ayrıca kendi içinde de sınıflandırılmıştır. Ürün gruplarının detaylı tanımları ve gümrük tarife istatistik pozisyonları raporun sonunda yer almaktadır.

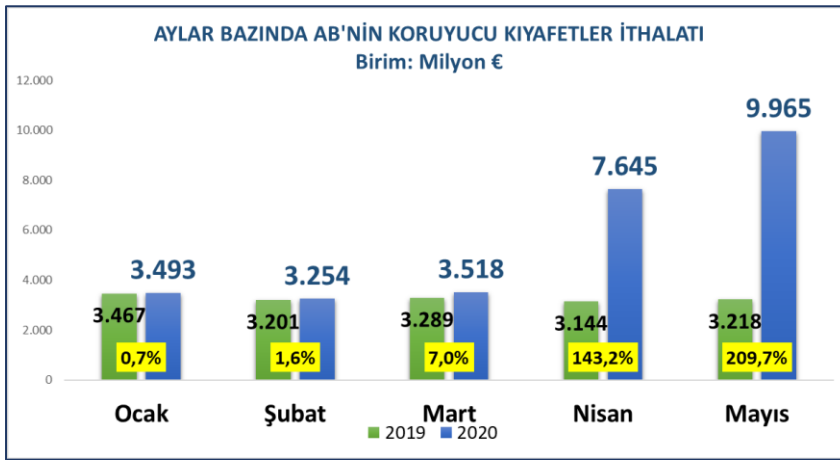


AB'nin aylık bazda medikal ürün ithalatına bakıldığında 2020 yılı başından itibaren bir artış eğilimi gözlemlenmektedir. Nisan ve Mayıs aylarında ise artış %25'in üzerinde gerçekleşmiş olup, Nisan ayında AB 33 Milyar Euro, Mayıs ayında ise 35 Milyar Euro değerinde medikal ürün ithalatı gerçekleştirmiştir.

Avrupa Birliđi'nin (AB) 2020 yılı Ocak-Mayıs döneminde koronavirüs salgını çerçevesinde medikal ürünler ithalatına bakıldığında, ithalatın bir önceki yıla göre değer bazında %18 oranında artarak 157,5 Milyar Euro değerinde gerçekleştirildiđi, ithalatın yaklaşık 91 milyar Euro'luk kısmının AB'nin kendi içinde yaptıđı ithalat, yaklaşık 67 milyar Euro'luk kısmının ise AB'nin Birlik dışından gerçekleştirdiđi ithalat olduđu gözlemlenmektedir. AB'nin en büyük tedarikçisi konumundaki Çin, AB'nin Birlik dışından gerçekleştirdiđi medikal malzeme ithalatından aldığı %28,2'lik pay ve 18,8 Milyar Euro değerinde tedarikle birinci sırada yer almıştır.



Türkiye ise %1,1 oranında pay ile AB'nin en büyük 11. medikal malzeme tedarikçisi konumundadır. 2020 yılı Ocak-Mayıs döneminde AB'nin Türkiye'den medikal malzeme tedariki değer bazında %52,8 oranında artarak 734 Milyon Euro değerinde gerçekleşmiştir. Bu dönemde AB'nin Türkiye'den medikal malzeme tedariki miktar bazında ise %21,8 oranında artarak 124 Bin ton değerinde gerçekleşmiştir. AB, Türkiye'den 264 Milyon Euro değerinde Koruyucu Kıyafet, 211 Milyon Euro değerinde Tıbbi Sarf Malzemeleri, 117 Milyon Euro değerinde Tıbbi Cihaz ve Ekipmanlar, 56 Milyon Euro değerinde Dezenfektan ve Sterilizasyon Malzemeleri, 44 Milyon Euro değerinde Tıbbi Araçlar ve Mobilya, 21'er Milyon Euro değerinde Test Kitleri ve Oksijen Terapi Ekipmanları tedariki sağlamıştır.



AB'nin medikal ürün ithalatında en dikkat çekici artış AB'nin koruyucu kıyafet ithalatında gerçekleşmiştir. Koruyucu kıyafetler EUTOSTAT veri sisteminde, Cerrahi Maskeler; Plastik Örtü, Tekstil Takviyeli Plastik veya Tekstil Destekli Plastikten Yapılmış Koruyucu

Giysiler; Tıbbi Kullanım için Diğer Koruyucu Giysiler; Eldivenler; Diğer Koruyucu Aksesuarlar; Koruyucu Ekipmanlar; Cerrahi Kullanım İçin Kâğıt veya Selüloz Giysiler ve Giyim Aksesuarları; Mesleki Kıyafetler ve Kauçuk veya Vulkanize Kauçuktan Hijyenik veya Farmasötik Ürünler, Giyim Eşyaları şeklinde sınıflandırılmıştır.

AB'nin koruyucu kıyafet ithalatında genel medikal ürün ithalatına benzer şekilde 2020 yılı başından beri artış gözlemlenmektedir ancak artış Nisan ve Mayıs aylarında bir önceki yılın aynı ayına göre %100'ün üzerinde gerçekleşmiştir. Raporun detaylarında gözlemleneceği üzere AB'nin koruyucu kıyafet ithalat artışına kaynaklık eden ülke Çin olmuştur. AB'nin koruyucu kıyafet ürün grubunda Türkiye'den ithalatında da bir artış gözlemlense de Çin ile karşılaştırıldığında Türkiye'den gerçekleştirilen ithalat artışı sınırlı seviyede kalmıştır.

Ürün grupları bazında incelenen raporun tablolar kısmında AB'nin bahse konu ürün gruplarında genel ithalatı, Çin'den ithalatı ve Türkiye'den ithalatına ilişkin özet tablolar yer almaktadır.



AB'NİN DEĐER VE MİKTAR BAZINDA MEDİKAL ÜRÜN İTHALATI

ÜLKE	AB'NİN MEDİKAL ÜRÜNLER İTHALATI						PAY (Deđer)
	MİKTAR Birim:Bin Ton			DEĐER Birim: Milyon Euro			
	2019 Ocak-Mayıs	2020 Ocak-Mayıs	DEĐİŐİM	2019 Ocak-Mayıs	2020 Ocak-Mayıs	DEĐİŐİM	
1 ÇİN	834	900	7,9%	6.346	18.788	196,1%	28,2%
2 ABD	196	277	41,2%	12.683	12.945	2,1%	19,4%
3 İSVİÇRE	83	84	2,2%	10.647	12.741	19,7%	19,1%
4 İNGİLTERE	319	304	-4,8%	5.970	5.670	-5,0%	8,5%
5 GÜNEY KORE	30	36	20,8%	1.480	2.080	40,6%	3,1%
6 SİNGAPUR	6	5	-9,5%	1.571	1.896	20,7%	2,8%
7 İSRİL	41	45	8,1%	2.325	1.748	-24,8%	2,6%
8 JAPONYA	16	17	2,1%	1.381	1.542	11,7%	2,3%
9 MEKSİKA	16	17	4,5%	979	949	-3,0%	1,4%
10 KANADA	4	27	599,3%	779	876	12,5%	1,3%
TÜRKİYE (11.Sırada)	102	124	21,8%	480	734	52,8%	1,1%
AB'NİN AB İÇİNDEN İTHALAT	6.654	6.735	1,2%	82.567	90.880	10,1%	57,7%
AB'NİN AB DIŐINDAN İTHALATI	2.339	2.609	11,5%	50.955	66.670	30,8%	42,3%
AB'NİN TOPLAM İTHALATI	8.993	9.344	3,9%	133.521	157.550	18,0%	100%

Kaynak: EUROSTAT - Eylül 2020

AB'nin 2020 yılı Ocak-Mayıs döneminde medikal malzeme ithalatına deđer bazında bakıldığında, ithalatın bir önceki yıla göre %18 oranında artarak 157,5 Milyar Euro deđerinde gerçekleştiđi gözlenmektedir. AB'nin 2020 Ocak-Mayıs döneminde Birlik içinden medikal malzeme ithalatı deđer bazında, bir önceki yılın aynı dönemine göre %10,1 artışla 90,9 Milyar Euro deđerinde gerçekleşirken, Birlik dışından medikal malzeme ithalatı ise %30,8 artarak 66,7 Milyar Euro deđerinde gerçekleşmiştir.

2020 yılı Ocak-Mayıs döneminde AB'nin en büyük medikal malzeme tedarikçisi, %28,2 payı ile Çin olmuştur. Çin'in bu dönemdeki tedariki %196,1 oranında artarak 18,8 Milyar Euro deđerinde gerçekleşmiştir. ABD, %19,4 payı ve 12,9 Milyar Euro deđerindeki tedariki ile 2. sırada yer alırken, İsviçre %19,1 payı ve 12,7 Milyar Euro tedariki ile 3. sırada yer almaktadır. **Türkiye ise %1,1 payı ile AB'nin en büyük 11. medikal malzeme tedarikçisi olmuştur.** 2020 yılı Ocak-Mayıs döneminde AB'nin Türkiye'den medikal malzeme ithalatı deđer bazında %52,8 oranında artarak 734 Milyon Euro deđerinde gerçekleşmiştir.

AB'nin 2020 yılı Ocak-Mayıs dönemindeki medikal malzeme ithalatı miktar bazında %3,9 oranında artarak 9,3 Milyon ton deđerinde gerçekleşmiştir. AB'nin bu dönemde Birlik dışından tedarik ettiđi medikal malzeme ithalatı %11,5 oranında artarak 2,6 Milyon ton deđerinde gerçekleşmiştir. Bu dönemde, AB'nin Çin'den miktar bazında medikal malzeme tedariki %7,9 artarak 900 Bin tona ulaşmıştır. AB'nin bu dönemde Türkiye'den miktar bazında medikal malzeme tedariki ise %21,8 oranında artırarak 124 Bin tona çıkarmıştır.



AB'NİN MEDİKAL ÜRÜN İTHALATINDA BİRİM FİYATLAR

AB'NİN MEDİKAL MALZEME İTHALATINDA BİRİM FİYATLAR (Birim: Euro/KG)				
ÜLKE	2019 Ocak-Mayıs	2020 Ocak-Mayıs	DEĞİŞİM	
1 SİNGAPUR	270,50 EUR	361,05 EUR	33,5%	
2 İSVİÇRE	128,89 EUR	150,97 EUR	17,1%	
3 JAPONYA	84,82 EUR	92,84 EUR	9,5%	
4 GÜNEY KORE	49,51 EUR	57,63 EUR	16,4%	
5 ABD	64,68 EUR	46,74 EUR	-27,7%	
6 İSRAİL	56,06 EUR	38,99 EUR	-30,5%	
7 KANADA	200,98 EUR	32,33 EUR	-83,9%	
8 ÇİN	7,61 EUR	20,87 EUR	174,3%	
9 İNGİLTERE	18,72 EUR	18,68 EUR	-0,2%	
10 MALEZYA	7,21 EUR	6,90 EUR	-4,3%	
TÜRKİYE (11.Sırada)	4,73 EUR	5,94 EUR	25,4%	
AB'NİN AB İÇİNDEN İTHALAT	12,41 EUR	13,49 EUR	8,8%	
AB'NİN AB DIŞINDAN İTHALATI	21,78 EUR	25,55 EUR	17,3%	
AB'NİN TOPLAM İTHALATI	14,85 EUR	16,86 EUR	13,6%	

Kaynak: EUROSTAT - Eylül 2020

2020 yılı Ocak-Mayıs döneminde AB'nin medikal malzeme tedarikinde kilogram başına birim fiyatlar, bir önceki yıla göre %13,6 oranında artarak 16,86 Euro değerinde gerçekleşmiştir. AB'nin Birlik içinden medikal malzeme tedarikindeki birim fiyat 13,49 Euro olurken, Birlik dışından medikal malzeme tedarikindeki birim fiyat ise %17,3 oranında artarak 25,55 Euro olmuştur.

AB'nin Singapur'dan medikal malzeme ithalatındaki birim fiyatlar dikkat bir şekilde artarak 361,05 Euro değerinde gerçekleşmiştir.

AB'nin Türkiye'den medikal malzeme ithalatındaki kilogram başına birim fiyatlara bakıldığında ise 2020 yılı Ocak – Mayıs döneminde birim fiyatların %25,4 oranında artarak 5,94 Euro değerinde gerçekleştiği gözlemlenmektedir.

Öte yandan birim fiyat bazında sıralandığında AB'nin en büyük 8. medikal malzeme tedarikçisi olan Çin'in birim fiyatlarındaki artış dikkat çekicidir. 2020 yılı Ocak-Mayıs döneminde AB'nin Çin'den medikal malzeme ithalatındaki kilogram başı birim fiyatlar, %174,3 oranında artarak 20,87 Euro'ya yükselmiştir.



AB'NİN ALT ÜRÜN GRUPLARI BAZINDA MEDİKAL ÜRÜN İTHALATI

AB'NİN ALT ÜRÜN GRUPLARI BAZINDA MEDİKAL ÜRÜN İTHALATI				
Birim: Milyon Euro	2019 Ocak-Mayıs	2020 Ocak-Mayıs	DEĞİŞİM	PAY
Tıbbi Sarf Malzemeleri	60.680	66.594	9,7%	42,3%
Test Kitleri	27.558	33.168	20,4%	21,1%
Koruyucu Kıyafetler ve Benzerleri	16.318	27.875	70,8%	17,7%
Tıbbi Cihazlar ve Ekipmanlar	17.476	17.505	0,2%	11,1%
Tıbbi Araçlar ve Mobilya	4.742	4.771	0,6%	3,0%
Oksijen Terapi Ekipmanları	4.573	4.739	3,6%	3,0%
Dezenfektan ve Sterilizasyon Ürünleri	2.174	2.898	33,3%	1,8%
AB'NİN TOPLAM İTHALATI	133.521	157.550	18,0%	100%

Kaynak: EUROSTAT - Eylül 2020

AB'nin medikal malzeme ithalatı alt ürün grupları değer bazında incelendiğinde, en fazla ithal edilen ürün grubunun tıbbi sarf malzemeleri olduğu gözlemlenmektedir. AB'nin tıbbi sarf malzemeleri ithalatı, 2020 yılı Ocak-Mayıs döneminde %9,7 oranında artarak 66,6 Milyar Euro değerinde gerçekleşirken, değer bazında toplam medikal malzeme ithalatından %42,3 pay almaktadır. AB'nin test kitleri ithalatı 2020 yılı Ocak-Mayıs döneminde %20,4 artarak 33,2 Milyar Euro gerçekleşmiş ve toplam medikal malzeme ithalatından %21,1 pay almıştır. AB'nin 2020 yılı Ocak-Mayıs dönemindeki **koruyucu kıyafet ve benzerleri ithalatı** ise, bir önceki yıla göre %70,8 oranında artarak 27,9 Milyar Euro değerine ulaşması dikkat çekicidir. Koruyucu kıyafet ve benzerleri ürün grubu, AB'nin toplam medikal malzeme tedarikinden %17,7 pay almaktadır.

AB'NİN ALT ÜRÜN GRUPLARI BAZINDA MEDİKAL ÜRÜN İTHALATI				
Birim: Bin Ton	2019 Ocak-Mayıs	2020 Ocak-Mayıs	DEĞİŞİM	PAY
Dezenfektan ve Sterilizasyon Ürünleri	2.555	2.984	16,8%	31,9%
Tıbbi Sarf Malzemeleri	2.932	2.920	-0,4%	31,3%
Koruyucu Kıyafetler ve Benzerleri	2.218	2.197	-1,0%	23,5%
Tıbbi Cihazlar ve Ekipmanlar	636	636	0,0%	6,8%
Tıbbi Araçlar ve Mobilya	363	339	-6,8%	3,6%
Oksijen Terapi Ekipmanları	167	142	-15,3%	1,5%
Test Kitleri	122	126	3,9%	1,4%
AB'NİN TOPLAM İTHALATI	8.993	9.344	3,9%	100%

Kaynak: EUROSTAT - Eylül 2020

AB'nin medikal malzeme ithalatı alt ürün grupları miktar bazında ise yukarıdaki tabloda incelenmiştir.



AB'NİN TIBBİ SARF MALZEMELERİ İTHALATI

ÜLKE	MİKTAR			DEĞER			PAY
	Birim: Bin Ton		DEĞİŞİM	Birim: Milyon Euro		DEĞİŞİM	
	2019	2020		2019	2020		
	Ocak-Mayıs	Ocak-Mayıs		Ocak-Mayıs	Ocak-Mayıs		
1 İSVİÇRE	56	56	0,4%	6.207	7.286	17,4%	33,7%
2 ABD	28	24	34,9%	4.761	4.604	-3,3%	21,3%
3 İNGİLTERE	152	119	-12,1%	3.120	3.149	0,9%	14,6%
4 İSRAİL	27	28	-21,6%	2.117	1.494	-29,4%	6,9%
5 SİNGAPUR	2	1	4,9%	837	1.121	33,9%	5,2%
TÜRKİYE (11. Sırada)	53	63	17,8%	192	211	9,8%	1,0%
AB'NİN AB İÇİNDEN İTHALATI	2.416	2.420	0,2%	40.080	44.998	12,3%	67,6%
AB'NİN AB DIŞINDAN İTHALATI	516	500	-3,1%	20.599	21.596	4,8%	32,4%
AB'NİN TOPLAM İTHALATI	2.932	2.920	-0,4%	60.680	66.594	9,7%	100%

Kaynak: EUROSTAT - Eylül 2020

AB'nin 2020 yılı Ocak-Mayıs döneminde tıbbi sarf malzemeleri ithalatı, bir önceki yılın aynı dönemine göre değer bazında %9,7 oranında artarak 66,6 Milyar Euro değerinde gerçekleşmiştir. AB'nin tıbbi sarf malzemeleri ithalatının, %67,6'sı Birlik içinden gerçekleştirilirken, %32,4'ü ise Birlik dışından gerçekleştirilmektedir. AB'nin Birlik içinden tıbbi sarf malzemeleri ithalatı, 2020 yılı Ocak-Mayıs döneminde değer bazında %12,3 artarak 45 Milyar Euro olurken, Birlik dışından ithalatı ise %4,8 oranında artarak 21,6 Milyar Euro olmuştur.

AB'nin 2020 yılı Ocak-Mayıs dönemindeki tıbbi sarf malzemeleri ithalatı miktar bazında ise, bir önceki yılın aynı dönemine göre %0,4 oranında azalarak 2,9 Milyon Ton değerinde gerçekleşmiştir. AB'nin Birlik içinden tıbbi sarf malzemeleri ithalatı, 2020 yılında %0,2 artarak 2,4 Milyon Ton olarak gerçekleşirken, Birlik dışından ithalatı ise %3,1 azalarak 500 Bin Ton olarak gerçekleşmiştir.

AB'nin en fazla tıbbi sarf malzemeleri ithalatı gerçekleştirdiği ülkelere bakıldığında birinci sırada %33,7 payı ile İsviçre'nin olduğu gözlemlenmektedir. AB'nin İsviçre'den tıbbi sarf malzemeleri ithalatı, 2020 yılı Ocak-Mayıs döneminde değer bazında %17,4 oranında artarak 7,3 Milyar Euro değerinde gerçekleşmiştir.

ABD %21,3 payı ve 4,6 Milyar Euro değerinde ihracatı ile 2. sırada yer alırken, İngiltere ise %14,6 payı ve 3,1 Milyar Euro ihracatı ile 3. Sırada yer almaktadır.

AB'nin Türkiye'den 2020 yılı Ocak-Mayıs dönemindeki tıbbi sarf malzemeleri ithalatı, değer bazında %9,8 oranında artarak 211 Milyon Euro değerinde gerçekleşirken, miktar bazında ise %17,8 oranında atarak 63 Bin Ton değerinde gerçekleşmiştir. Türkiye, %1 payı ile AB'nin en büyük 11. tıbbi sarf malzemeleri tedarikçisi konumundadır.



AB'NİN TEST KİTLERİ İTHALATI

ÜLKE	MİKTAR			DEĞER			PAY
	Birim: Bin Ton		DEĞİŞİM	Birim: Milyon Euro		DEĞİŞİM	
	2019	2020		2019	2020		
1 ABD	16	18	10,6%	4.717	4.909	4,1%	37,1%
2 İSVİÇRE	2	2	19,6%	3.507	4.529	29,1%	34,3%
3 GÜNEY KORE	0	1	-3,2%	757	1.183	56,2%	8,9%
4 İNGİLTERE	13	17	61,8%	1.008	745	-26,1%	5,6%
5 SİNGAPUR	0,4	0,4	27,8%	528	559	6,0%	4,2%
TÜRKİYE (12. Sırada)	0,1	0,1	4,3%	5	21	363,6%	0,2%
AB'NİN AB İÇİNDEN İTHALATI	83	81	-2,7%	15.940	19.946	25,1%	60,1%
AB'NİN AB DIŞINDAN İTHALATI	39	45	17,9%	11.618	13.223	13,8%	39,9%
AB'NİN TOPLAM İTHALATI	122	126	3,9%	27.558	33.168	20,4%	100%

Kaynak: EUROSTAT - Eylül 2020

AB'nin 2020 yılı Ocak-Mayıs döneminde test kitleri ithalatı, bir önceki yılın aynı dönemine göre değer bazında %20,4 oranında artarak 33,2 Milyar Euro değerinde gerçekleşmiştir. AB'nin test kitleri ithalatının, %60,1'i Birlik içinden gerçekleştirilirken, %39,9'u ise Birlik dışından gerçekleştirilmektedir. AB'nin Birlik içinden Test Kitleri ithalatı, 2020 yılında değer bazında %25,1 artarak 19,9 Milyar Euro olurken, Birlik dışından ithalatı ise %13,8 oranında artarak 13,2 Milyar Euro değerinde gerçekleşmiştir.

AB'nin 2020 yılı Ocak-Mayıs dönemindeki Test Kitleri ithalatı miktar bazında ise, bir önceki yılın aynı dönemine göre %3,9 oranında artarak 126 Bin ton değerinde gerçekleşmiştir. AB'nin Birlik dışından test kitleri ithalatı ise bu dönemde %17,9 artarak 45 Bin ton değerinde gerçekleşmiştir.



AB'nin en fazla test kitleri ithalatı gerçekleştirdiđi ülkelere bakıldığında birinci sırada %37,1 payı ile ABD'nin olduđu gözlemlenmektedir. AB'nin ABD'den test kitleri ithalatı, 2020 yılında değer bazında %4,1 oranında artarak 4,9 Milyar Euro değerinde gerçekleşmiştir. İsviçre %34,3 payı ve 4,5 Milyar Euro değerindeki tedariki ile 2. sırada yer alırken, Güney Kore ise %8,9 payı ve 1,2 Milyar Euro tedariki ile 3. Sırada yer almaktadır. AB'nin Türkiye'den 2020 yılı Ocak-Mayıs dönemindeki test kitleri ithalatı ise, değer bazında %363,6 oranında artarak 21 Milyon Euro değerinde gerçekleşirken, miktar bazında ise %4,3 artışla 100 Ton olarak gerçekleşmiştir. Türkiye, %0,2 payı ile AB'nin en büyük 12. test kitleri tedarikçisi konumundadır.




AB'NİN KORUYUCU KIYAFETLER VE BENZERLERİ İTHALATI

ÜLKE	MİKTAR			DEĞER			PAY
	Birim: Bin Ton		DEĞİŞİM	Birim: Milyon Euro		DEĞİŞİM	
	2019	2020		2019	2020		
	Ocak-Mayıs	Ocak-Mayıs		Ocak-Mayıs	Ocak-Mayıs		
1 ÇİN	456	506	11,1%	2.968	14.203	378,5%	76,5%
2 İNGİLTERE	70	51	-27,5%	624	680	9,0%	3,7%
3 ABD	19	16	-16,2%	512	513	0,3%	2,8%
4 MALEZYA	83	95	15,0%	418	477	14,2%	2,6%
5 VIETNAM	47	45	-5,4%	271	366	35,1%	2,0%
TÜRKİYE (12. Sırada)	18	22	22,6%	115	264	129,3%	1,4%
AB'NİN AB İÇİNDEN İTHALATI	1.376	1.316	-4,4%	9.633	9.306	-3,4%	33,4%
AB'NİN AB DIŞINDAN İTHALATI	842	881	4,6%	6.685	18.569	177,8%	66,6%
AB'NİN TOPLAM İTHALATI	2.218	2.197	-1,0%	16.318	27.875	70,8%	100%

Kaynak: EUROSTAT - Eylül 2020

AB'nin 2020 yılı Ocak-Mayıs dönemindeki koruyucu kıyafetler ve benzerleri ithalatı, bir önceki yılın aynı dönemine göre değer bazında %70,8 oranında artarak 27,9 Milyar Euro değerinde gerçekleşmiştir.

AB'nin bahse konu ürün grubu ithalatının, %33,4'ü Birlik içinden gerçekleştirilirken, %66,6'sı ise Birlik dışından gerçekleştirilmektedir. AB'nin Birlik içinden koruyucu kıyafetler ve benzerleri ithalatı, 2020 yılında değer bazında %3,4 azalarak 9,3 Milyar Euro olurken, Birlik dışından ithalatı ise %177,8 oranında artarak 18,6 Milyar Euro olmuştur. AB'nin 2020 yılı Ocak-Mayıs dönemindeki koruyucu kıyafet ithalatı miktar bazında ise, bir önceki yılın aynı dönemine göre %1 oranında azalarak 2,2 Milyon ton değerinde gerçekleşmiştir.



AB'nin en fazla koruyucu kıyafet ve benzerleri ithalatı gerçekleştirdiği ülkelere bakıldığında birinci sırada %76,5 payı ile Çin'in olduğu gözlemlenmektedir. AB'nin Çin'den koruyucu kıyafet ve benzerleri ithalatı, 2020 yılı Ocak-Mayıs döneminde değer bazında %378,5 oranında artarak 14,2 Milyar Euro değerinde gerçekleşmiştir. İngiltere %3,7 payı ve 680 Milyon Euro değerindeki tedariki ile 2. sırada yer alırken, ABD ise %2,8 payı ve 513 Milyon Euro tedariki ile 3. Sırada yer almaktadır.



AB'nin Türkiye'den 2020 yılı Ocak-Mayıs dönemindeki koruyucu kıyafetler ve benzerleri ithalatı ise, değer bazında %129,3 oranında artarak 264 Milyon Euro olarak gerçekleşirken, miktar bazında ise %22,6 artışla 22 Bin Ton değerinde gerçekleşmiştir. Türkiye, %1,4 payı ile AB'nin en büyük 12. koruyucu kıyafet ve benzerleri tedarikçisi konumundadır.



AB'NİN ALT ÜRÜN GRUPLARI BAZINDA KORUYUCU KIYAFETLER VE BENZERLERİ İTHALATI

AB'nin alt ürün grupları bazında koruyucu ekipman ve benzerleri ithalatı; cerrahi maske, plastik veya destekli plastikten yapılmış koruyucu giysiler, tıbbi kullanım için diğer koruyucu giysiler, eldiven, diğer koruyucu aksesuar, koruyucu ekipman, cerrahi kullanım için kâğıt veya selülozdan kıyafet, mesleki kıyafetler, kauçuk veya vulkanize kauçuktan koruyucu kıyafet olarak sınıflandırılmıştır.

AB'NİN ALT ÜRÜN GRUPLARI BAZINDA KORUYUCU KIYAFETLER İTHALATI				
Birim: Milyon Euro	2019 Ocak-Mayıs	2020 Ocak-Mayıs	DEĞİŞİM	PAY
Yüz maskeleri (kağıt cerrahi maskeler hariç - B6 altında)	1.301	12.544	864,4%	45,0%
Plastik örtü, tekstil takviyeli plastik veya tekstil destekli plastikten yapılmış koruyucu unisex giysiler	9.792	8.779	-10,3%	31,5%
Cerrahi / tıbbi kullanım için diğer koruyucu giysiler	1.297	2.108	62,6%	7,6%
Eldivenler (B4 altındaki plastik eldivenler hariç)	1.201	1.463	21,8%	5,2%
Diğer koruyucu aksesuarlar	809	1.126	39,3%	4,0%
Koruyucu başlıklar	1.129	1.013	-10,2%	3,6%
Cerrahi / tıbbi kullanım için kağıt veya selüloz giysiler ve giyim aksesuarları	284	348	22,5%	1,2%
Endüstriyel ve mesleki giyim	373	327	-12,3%	1,2%
Kauçuk veya vulkanize kauçuktan hijyenik veya farmasötik ürünler, giyim eşyaları, giyim aksesuarları ve koruyucu unisex giysiler	132	166	25,4%	0,6%
AB'NİN TOPLAM İTHALATI	16.318	27.875	70,8%	100%

Kaynak: EUROSTAT - Eylül 2020

AB'NİN ALT ÜRÜN GRUPLARI BAZINDA KORUYUCU KIYAFETLER İTHALATI				
Birim: Bin Ton	2019 Ocak-Mayıs	2020 Ocak-Mayıs	DEĞİŞİM	PAY
Yüz maskeleri (kağıt cerrahi maskeler hariç - B6 altında)	190	285	49,8%	13,0%
Plastik örtü, tekstil takviyeli plastik veya tekstil destekli plastikten yapılmış koruyucu unisex giysiler	1.472	1.270	-13,7%	57,8%
Cerrahi / tıbbi kullanım için diğer koruyucu giysiler	86	120	39,6%	5,4%
Eldivenler (B4 altındaki plastik eldivenler hariç)	239	269	12,4%	12,2%
Diğer koruyucu aksesuarlar	60	84	40,4%	3,8%
Koruyucu başlıklar	47	40	-14,6%	1,8%
Cerrahi / tıbbi kullanım için kağıt veya selüloz giysiler ve giyim aksesuarları	97	104	7,9%	4,7%
Endüstriyel ve mesleki giyim	18	15	-20,8%	0,7%
Kauçuk veya vulkanize kauçuktan hijyenik veya farmasötik ürünler, giyim eşyaları, giyim aksesuarları ve koruyucu unisex giysiler	10	10	0,7%	0,4%
AB'NİN TOPLAM İTHALATI	2.218	2.197	-1,0%	100%

Kaynak: EUROSTAT - Eylül 2020



AB'NİN CERRAHİ MASKE İTHALATI

AB'nin cerrahi maske ithalatı 63079010, 63079098 Gümrük Tarife İstatistik Pozisyonları üzerinden gerçekleştirilmektedir. Detaylı bilgi raporun sonundaki tabloda yer almaktadır.

AB'nin Cerrahi Maske İthalatı				
Birim: Milyon Euro	2019	2020	Deđişim	Pay
	Ocak-Mayıs	Ocak-Mayıs	%	%
1 ÇİN	473	10.527	2125,2%	92,7%
2 VİETNAM	58	171	192,2%	1,5%
3 HONG KONG	3	137	4108,4%	1,2%
4 TÜRKİYE	20	84	319,2%	0,7%
5 İNGİLTERE	42	84	100,3%	0,7%
6 TUNUS	36	58	62,5%	0,5%
7 ABD	20	36	80,8%	0,3%
8 PAKİSTAN	6	28	371,0%	0,3%
9 HINDİSTAN	17	21	24,9%	0,2%
10 GÜNEY KORE	4	20	365,1%	0,2%
AB İÇİNDEN İTHALAT	538	1.189	120,8%	9,5%
AB DIŐINDAN İTHALAT	762	11.355	1389,8%	90,5%
TOPLAM	1.301	12.544	864,4%	100%

AB'nin 2020 yılı Ocak-Mayıs döneminde cerrahi maske ithalatı, bir önceki yılın aynı dönemine göre %864,4 oranında artarak 12,5 Milyar Euro değerinde gerçekleşmiştir.



AB'nin en fazla cerrahi maske ithalatı gerçekleştirdiđi ülkelere bakıldığında **birinci sırada %92,7 payı ile Çin'in** olduđu gözlemlenmektedir. AB'nin Çin'den cerrahi maskeler ithalatı, 2020 yılı Ocak - Mayıs döneminde değer bazında **%2125,2 oranında artarak 10,5 Milyar Euro** değerinde gerçekleşmiştir.

Vietnam %1,5 payı ve 171 Milyon Euro değerindeki tedariki ile 2. sırada yer alırken, Hong Kong ise %1,2 payı ve 137 Milyon Euro tedariki ile 3. Sırada yer almaktadır.

AB'nin **Türkiye'den 2020 yılı Ocak-Mayıs döneminde cerrahi maske ithalatı ise, değer bazında %319,2 oranında artarak 84 Milyon Euro** değerinde gerçekleşmiştir. Türkiye, %0,7 payı ile AB'nin en büyük 4. cerrahi maske tedarikçisi konumundadır.



AB'NİN PLASTİK VEYA DESTEKLİ PLASTİKTEN YAPILMIŞ KORUYUCU GIYSİLER İTHALATI

Bahse konu ürün grubu ithalatı 39262000, 39269097 Gümrük Tarife İstatistik Pozisyonları üzerinden gerçekleştirilmektedir. Detaylı bilgi raporun sonundaki tabloda yer almaktadır.

AB'nin Plastik veya Destekli Plastikten Yapılmış Koruyucu Giysi İthalatı				
Birim: Milyon Euro	2019	2020	Deđişim	Pay
	Ocak-Mayıs	Ocak-Mayıs	%	%
1 ÇİN	1.366	1.509	10,5%	47,6%
2 ABD	405	399	-1,6%	12,6%
3 İNGİLTERE	364	305	-16,1%	9,6%
4 İSVİÇRE	202	192	-5,2%	6,0%
5 JAPONYA	90	79	-12,2%	2,5%
6 GÜNEY KORE	78	77	-2,3%	2,4%
7 TAYVAN	73	74	0,9%	2,3%
8 VIETNAM	82	71	-13,1%	2,2%
9 TÜRKİYE	71	70	-1,2%	2,2%
10 TUNUS	72	59	-17,6%	1,9%
AB İÇİNDEN İTHALAT	6.639	5.608	-15,5%	63,9%
AB DIŐINDAN İTHALAT	3.154	3.171	0,5%	36,1%
TOPLAM	9.792	8.779	-10,3%	100%

Kaynak: Eurostat Eylül 2020

AB'nin 2020 yılı Ocak-Mayıs döneminde plastik veya destekli plastikten yapılmış koruyucu giysi ithalatı, bir önceki yılın aynı dönemine göre değer bazında %10,3 oranında azalarak 8,8 Milyar Euro değerinde gerçekleşmiştir. AB'nin plastik veya destekli plastikten yapılmış koruyucu giysi ithalatının, %63,9'u Birlik içinden gerçekleştirilirken, %36,1'i ise Birlik dışından gerçekleştirilmektedir.

AB'nin en fazla plastik veya destekli plastikten yapılmış koruyucu giysi ithalatı gerçekleştirdiđi ülkelere bakıldığında birinci sırada %47,6 payı ile Çin'in olduđu gözlemlenmektedir. AB'nin Çin'den plastik veya destekli plastikten yapılmış koruyucu giysiler ithalatı, 2020 yılı Ocak-Mayıs döneminde değer bazında %10,5 oranında artarak 1,5 Milyar Euro değerinde gerçekleşmiştir. ABD %12,6 payı ve 399 Milyon Euro değerindeki tedariki ile 2. sırada yer alırken, İngiltere ise %9,6 payı ve 305 Milyon Euro tedariki ile 3. Sırada yer almaktadır.

AB'nin Türkiye'den 2020 yılı Ocak-Mayıs dönemindeki plastik veya destekli plastikten yapılmış koruyucu giysi ithalatı ise, değer bazında %1,2 oranında azalarak 70 Milyon Euro değerinde gerçekleşmiştir. Türkiye, %2,2 payı ile bahse konu ürün grubunda AB'nin en büyük 9. tedarikçisi konumundadır.



AB'NİN TIBBİ KULLANIM İÇİN DİĐER KORUYUCU GIYSİ İTHALATI

AB'nin tıbbi kullanım için diđer koruyucu giysi ithalatı 611300, 62101010, 62101092, 62101098, 62102000, 62103000, 62104000, 62105000 Gümrük Tarife İstatistik Pozisyonları üzerinden gerçekleştirilmektedir. Detaylı bilgi raporun sonundaki tabloda yer almaktadır.

AB'nin Tıbbi Kullanım için Diđer Koruyucu Giysi İthalatı				
Birim: Milyon Euro	2019	2020	Deđişim	Pay
	Ocak-Mayıs	Ocak-Mayıs	%	%
1 ÇİN	352	1.028	191,9%	68,9%
2 TÜRKİYE	4	76	1589,2%	5,1%
3 BANGLADEŞ	66	66	0,4%	4,4%
4 VIETNAM	67	60	-10,6%	4,0%
5 MYANMAR	37	59	58,7%	4,0%
6 KAMOBÇYA	48	56	18,4%	3,8%
7 İNGİLTERE	31	26	-17,5%	1,7%
8 ENDONEZYA	13	17	33,2%	1,1%
9 GÜNEY KORE	1	14	1283,5%	1,0%
10 TUNUS	14	12	-14,1%	0,8%
AB İÇİNDEN İTHALAT	593	616	3,8%	29,2%
AB DIŞINDAN İTHALAT	704	1.493	112,0%	70,8%
TOPLAM	1.297	2.108	62,6%	100%

Kaynak: Eurostat Eylül 2020

AB'nin 2020 yılı Ocak-Mayıs dönemindeki tıbbi kullanım için diđer koruyucu giysi ithalatı, bir önceki yılın aynı dönemine göre değer bazında %62,6 oranında artarak 2,1 Milyar Euro değerinde gerçekleşmiştir. AB'nin tıbbi kullanım için diđer koruyucu giysi ithalatının, %29,2'si Birlik içinden gerçekleştirilirken, %70,8'i ise Birlik dışından gerçekleştirilmektedir. AB'nin Birlik içinden tıbbi kullanım için diđer koruyucu giysi ithalatı, 2020 yılında değer bazında %3,8 artarak 616 Milyon Euro olurken, Birlik dışından ithalatı ise %112 oranında artarak 1,5 Milyar Euro değerinde gerçekleşmiştir.

AB'nin en fazla tıbbi kullanım için diđer koruyucu giysi ithalatı gerçekleştirdiđi ülkelere bakıldığında birinci sırada %68,9 payı ile Çin'in olduđu gözlemlenmektedir. AB'nin Çin'den tıbbi kullanım için diđer koruyucu giysi ithalatı, 2020 yılı Ocak-Mayıs döneminde değer bazında %191,9 oranında artarak 1 Milyar Euro değerinde gerçekleşmiştir. AB'nin Türkiye'den 2020 yılı Ocak-Mayıs döneminde tıbbi kullanım için diđer koruyucu giysi ithalatı ise, değer bazında %1589,2 oranında artarak 76 Milyon Euro değerinde gerçekleşmiştir. Türkiye, %5,1 payı ile AB'nin en büyük 2. tıbbi kullanım için diđer koruyucu giysi tedarikçisi konumundadır.



AB'NİN ELDİVEN İTHALATI

AB'nin eldiven ithalatı 40151100, 40151900, 61161020, 62160000 Gümrük Tarife İstatistik Pozisyonları üzerinden gerçekleştirilmektedir. Detaylı bilgi raporun sonundaki tabloda yer almaktadır.

AB'nin Eldiven İthalatı				
Birim: Milyon Euro	2019	2020	Deđişim	Pay
	Ocak-Mayıs	Ocak-Mayıs	%	%
1 MALEZYA	389	444	14,3%	44,4%
2 ÇİN	161	280	73,5%	28,0%
3 TAYLAND	87	97	12,1%	9,7%
4 SRİ LANKA	57	58	0,2%	5,8%
5 VIETNAM	33	33	0,0%	3,3%
6 İNGİLTERE	16	23	46,7%	2,3%
7 ENDONEZYA	23	23	-2,3%	2,3%
8 PAKİSTAN	18	17	-9,0%	1,7%
9 HİNDİSTAN	7	6	-3,7%	0,6%
10 GÜNEY KORE	2	3	52,9%	0,3%
TÜRKİYE (15.Sırada)	0,7	1,3	78,3%	0,1%
AB İÇİNDEN İTHALAT	393	462	17,6%	31,6%
AB DIŐINDAN İTHALAT	808	1.001	23,9%	68,4%
TOPLAM	1.201	1.463	21,8%	100%

Kaynak: Eurostat Eylül 2020

AB'nin 2020 yılı Ocak-Mayıs döneminde eldiven ithalatı, bir önceki yılın aynı dönemine göre değer bazında %21,8 oranında artarak 1,5 Milyar Euro değerinde gerçekleşmiştir. AB'nin eldiven ithalatının, %31,6'sı Birlik içinden gerçekleştirilirken, %68,4'ü ise Birlik dışından gerçekleştirilmektedir. AB'nin Birlik içinden Eldiven ithalatı, 2020 yılı Ocak-Mayıs döneminde değer bazında %17,6 artarak 462 Milyon Euro olurken, Birlik dışından ithalatı ise %23,9 oranında artarak 1 Milyar Euro olmuştur.

AB'nin en fazla eldiven ithalatı gerçekleştirdiđi ülkelere bakıldığında **birinci sırada %44,4 payı ile Malezya'nın** olduđu gözlemlenmektedir. AB'nin Malezya'dan eldiven ithalatı, 2020 yılı Ocak-Mayıs döneminde değer bazında %14,3 oranında artarak 444 Milyon Euro değerinde gerçekleşmiştir. Çin, %28 payı ve 280 Milyon Euro değerindeki tedariki ile 2. sırada yer alırken, Tayland ise %9,7 payı ve 97 Milyon Euro tedariki ile 3. Sırada yer almaktadır. AB'nin Türkiye'den 2020 yılı Ocak-Mayıs dönemindeki eldiven ithalatı ise, değer bazında %78,3 oranında artarak 1 Milyon Euro olarak gerçekleşmiştir. Türkiye, %0,1 payı ile AB'nin en büyük 15. Eldiven tedarikçisi konumundadır.



AB'NİN DİĐER KORUYUCU AKSESUAR İTHALATI

AB'nin diđer koruyucu aksesuar ithalatı 56031110, 56039490, 63079092, 900490, 90200000 Gümrük Tarife İstatistik Pozisyonları üzerinden gerçekleştirilmektedir. Detaylı bilgi raporun sonundaki tabloda yer almaktadır.

AB'nin Diđer Koruyucu Aksesuar İthalatı				
Birim: Milyon Euro	2019	2020	Deđişim	Pay
	Ocak-Mayıs	Ocak-Mayıs	%	%
1 ÇİN	123	350	184,1%	53,5%
2 İNGİLTERE	88	166	88,7%	25,4%
3 ABD	51	46	-10,2%	7,0%
4 TAYVAN	30	32	7,0%	5,0%
5 TAYLAND	11	8,0	-25,3%	1,2%
6 TÜRKİYE	6,7	7,7	14,3%	1,2%
7 JAPONYA	7,9	7,5	-5,9%	1,1%
8 GÜNEY KORE	4,8	6,2	29,7%	1,0%
9 İSVİÇRE	4,0	5,8	44,8%	0,9%
10 MEKSİKA	4,0	3,1	-23,2%	0,5%
AB İÇİNDEN İTHALAT	460	471	2,5%	41,9%
AB DIŐINDAN İTHALAT	349	655	87,7%	58,1%
TOPLAM	809	1.126	39,3%	100%

Kaynak: Eurostat Eylül 2020

AB'nin 2020 yılı Ocak-Mayıs dönemindeki diđer koruyucu aksesuar ithalatı, bir önceki yılın aynı dönemine göre deđer bazında %39,3 oranında artarak 1,1 Milyar Euro deđerinde gerçekleşmiştir. AB'nin diđer koruyucu aksesuar ithalatının, %41,9'u Birlik içinden gerçekleştirilirken, %58,1'i ise Birlik dışından gerçekleştirilmektedir.

AB'nin en fazla diđer koruyucu aksesuar ithalatı gerçekleřtirdiđi ülkelere bakıldığında **birinci sırada %53,5 payı ile Çin'in** olduđu gözlemlenmektedir. AB'nin Çin'den Diđer Koruyucu Aksesuar ithalatı, 2020 yılı Ocak-Mayıs döneminde deđer bazında %184,1 oranında artarak 350 Milyon Euro deđerinde gerçekleşmiştir. İngiltere %25,4 payı ve 166 Milyon Euro deđerindeki tedariki ile 2. sırada yer alırken, ABD ise %7 payı ve 46 Milyon Euro tedariki ile 3. Sırada yer almaktadır.

AB'nin Türkiye'den 2020 yılı Ocak-Mayıs dönemindeki diđer koruyucu aksesuar ithalatı ise, deđer bazında **%14,3 oranında artarak 8 Milyon Euro** deđerinde gerçekleşmiştir. Türkiye, %1,2 payı ile AB'nin en büyük 6. Diđer Koruyucu Aksesuar tedarikçisi konumundadır.



AB'NİN KORUYUCU BAŐLIK İTHALATI

AB'nin koruyucu baŐlık ithalatı 65050030, 65050090, 65061010, 65061080, 65069110 Gümrük Tarife İstatistik Pozisyonları üzerinden gerçekleştirilmektedir. Detaylı bilgi raporun sonundaki tabloda yer almaktadır.

AB'nin Koruyucu BaŐlık İthalatı				
Birim: Milyon Euro	2019	2020	Deđişim	Pay
	Ocak-Mayıs	Ocak-Mayıs	%	%
1 ÇİN	404	350	-13,4%	66,6%
2 İNGİLTERE	42	37	-11,8%	7,1%
3 JAPONYA	26	27	1,9%	5,1%
4 VİETNAM	23	23	-0,1%	4,4%
5 BANGLADEŐ	16	13	-19,5%	2,4%
6 GÜNEY KORE	7,5	9,4	25,2%	1,8%
7 ABD	10	8,8	-12,9%	1,7%
8 İSVİÇRE	12	8,3	-28,7%	1,6%
9 TAYVAN	10	6,9	-28,0%	1,3%
10 TAYLAND	5,3	4,2	-20,6%	0,8%
TÜRKİYE (11.Sırada)	3,2	4,2	29,7%	0,8%
AB İÇİNDEN İTHALAT	533	487	-8,6%	48,1%
AB DIŐINDAN İTHALAT	596	526	-11,7%	51,9%
TOPLAM	1.129	1.013	-10,2%	100%

Kaynak: Eurostat Eylül 2020

AB'nin 2020 yılı Ocak-Mayıs dönemindeki koruyucu baŐlık ithalatı, bir önceki yılın aynı dönemine göre deđer bazında %10,2 oranında azalarak 1 Milyar Euro deđerinde gerçekleşmiştir. AB'nin koruyucu baŐlık ithalatının, %48,1'i Birlik içinden gerçekleştirilirken, %51,9'u ise Birlik dışından gerçekleştirilmektedir.

AB'nin en fazla koruyucu baŐlık ithalatı gerçekleŐtirdiđi ülkelere bakıldığında birinci sırada %66,6 payı ile Çin'in olduđu gözlemlenmektedir. AB'nin Çin'den koruyucu baŐlık ithalatı, 2020 yılı Ocak-Mayıs döneminde deđer bazında %13,4 oranında azalarak 350 Milyon Euro deđerinde gerçekleşmiştir. İngiltere %7,1 payı ve 37 Milyon Euro deđerindeki tedariki ile 2. sırada yer alırken, Japonya ise %5,1 payı ve 27 Milyon Euro tedariki ile 3. Sırada yer almaktadır.

AB'nin Türkiye'den 2020 yılı Ocak-Mayıs dönemindeki koruyucu baŐlık ithalatı ise, deđer bazında %29,7 oranında artarak 4 Milyon Euro deđerinde gerçekleşmiştir. Türkiye, %0,8 payı ile AB'nin en büyük 11. koruyucu baŐlık tedarikçisi konumundadır.



AB'NİN CERRAHİ KULLANIM İÇİN KAĞIT VEYA SELÜLOZDAN KIYAFET İTHALATI

AB'nin koruyucu başlık ithalatı 48185000, 48189010, 48189090 Gümrük Tarife İstatistik Pozisyonları üzerinden gerçekleştirilmektedir. Detaylı bilgi raporun sonundaki tabloda yer almaktadır.

AB'nin Cerrahi Kullanım İçin Kağıt veya Selülozdan Kıyafet İthalatı				
Birim: Milyon Euro	2019	2020	Değişim	Pay
	Ocak-Mayıs	Ocak-Mayıs	%	%
1 ÇİN	33	63	88,7%	57,2%
2 İNGİLTERE	18	18	-1,5%	16,5%
3 TAYLAND	8,4	8,1	-3,2%	7,4%
4 ABD	6,4	5,9	-7,7%	5,4%
5 TÜRKİYE	1,3	2,9	128,3%	2,7%
6 KANADA	0,6	2,6	334,3%	2,3%
7 HONG KONG	0,04	2,4	6591,1%	2,2%
8 İSVİÇRE	0,5	1,0	85,8%	0,9%
9 RUSYA	1,0	0,9	-9,9%	0,8%
10 GÜNEY KORE	0,3	0,9	194,0%	0,8%
AB İÇİNDEN İTHALAT	211	239	13,3%	68,6%
AB DIŞINDAN İTHALAT	74	110	48,9%	31,4%
TOPLAM	284	348	22,5%	100%

Kaynak: Eurostat Eylül 2020

AB'nin 2020 yılı Ocak-Mayıs dönemindeki cerrahi kullanım için kâğıt veya selülozdan kıyafet ithalatı, bir önceki yılın aynı dönemine göre değer bazında %22,5 oranında artarak 348 Milyon Euro değerinde gerçekleşmiştir. AB'nin cerrahi kullanım için kâğıt veya selülozdan kıyafet ithalatının, %68,6'sı Birlik içinden gerçekleştirilirken, %31,4'ü ise Birlik dışından gerçekleştirilmektedir.

AB'nin en fazla cerrahi kullanım için kâğıt veya selülozdan kıyafet ithalatı gerçekleştirdiği ülkelere bakıldığında birinci sırada %57,2 payı ile Çin'in olduğu gözlemlenmektedir. AB'nin Çin'den cerrahi kullanım için kâğıt veya selülozdan kıyafet ithalatı, 2020 yılı Ocak-Mayıs döneminde değer bazında %88,7 oranında artarak 63 Milyon Euro değerinde gerçekleşmiştir. İngiltere %16,5 payı ve 18 Milyon Euro değerindeki tedariki ile 2. sırada yer alırken, Tayland ise %7,4 payı ve 8 Milyon Euro tedariki ile 3. Sırada yer almaktadır.

AB'nin Türkiye'den 2020 yılı Ocak-Mayıs dönemindeki cerrahi kullanım için kâğıt veya selülozdan kıyafet ithalatı ise, değer bazında %128,3 oranında artarak 3 Milyon Euro olarak gerçekleşmiştir. Türkiye, bahse konu ürün grubunda aldığı %2,7 pay ile AB'nin en büyük 5. tedarikçisi konumundadır.



AB'NİN CERRAHİ KULLANIM İÇİN KAĞIT VEYA SELÜLOZDAN KIYAFET İTHALATI

AB'nin koruyucu başlık ithalatı 62113210, 62113290, 62113310, 62113390, 62113900 Gümrük Tarife İstatistik Pozisyonları üzerinden gerçekleştirilmektedir. Detaylı bilgi raporun sonundaki tabloda yer almaktadır.

AB'nin Mesleki Kıyafet İthalatı				
Birim: Milyon Euro	2019	2020	Deđişim	Pay
	Ocak-Mayıs	Ocak-Mayıs	%	%
1 ÇİN	44	38	-12,2%	34,9%
2 TUNUS	57	36	-36,5%	32,8%
3 TÜRKİYE	7	18	138,5%	16,1%
4 İNGİLTERE	14	15	8,4%	13,7%
5 FAS	15	13	-11,3%	11,9%
6 BANGLADEŞ	8,5	7,9	-7,6%	7,2%
7 VİETNAM	5,9	5,7	-4,1%	5,2%
8 PAKİSTAN	4,8	4,6	-4,4%	4,2%
9 HİNDİSTAN	5,5	4,4	-20,7%	4,0%
10 MADAGASKAR	2,8	2,6	-7,7%	2,4%
AB İÇİNDEN İTHALAT	177	153	-13,2%	46,9%
AB DIŞINDAN İTHALAT	196	174	-11,6%	53,1%
TOPLAM	373	327	-12,3%	100%

Kaynak: Eurostat Eylül 2020

AB'nin 2020 yılı Ocak-Mayıs dönemindeki mesleki kıyafet ithalatı, bir önceki yılın aynı dönemine göre değer bazında %12,3 oranında azalarak 327 Milyon Euro değerinde gerçekleşmiştir. AB'nin mesleki kıyafet ithalatının, %46,9'u Birlik içinden gerçekleştirilirken, %53,1'i ise Birlik dışından gerçekleştirilmektedir. AB'nin Birlik içinden mesleki kıyafet ithalatı, 2020 yılı Ocak-Mayıs döneminde değer bazında %13,2 azalarak 153 Milyon Euro olurken, Birlik dışından ithalatı ise %11,6 oranında azalarak 174 Milyon Euro olmuştur.

AB'nin en fazla mesleki kıyafet ithalatı gerçekleştirdiđi ülkelere bakıldığında birinci sırada %34,9 payı ile Çin'in olduđu gözlemlenmektedir. AB'nin Çin'den mesleki kıyafet ithalatı, 2020 yılı Ocak-Mayıs döneminde değer bazında %12,2 oranında azalarak 38 Milyon Euro değerinde gerçekleşmiştir. Tunus ise %32,8 payı ve 36 Milyon Euro değerindeki tedariki ile 2. sırada yer almaktadır.

AB'nin Türkiye'den 2020 yılı Ocak-Mayıs dönemindeki mesleki kıyafet ithalatı ise, değer bazında %138,5 oranında artarak 18 Milyon Euro olarak gerçekleşmiştir. Türkiye, %16,1 payı ile AB'nin en büyük 3. mesleki kıyafet tedarikçisi konumundadır.



AB'NİN KAÜÇUK VEYA VULKANİZE KAÜÇUKTAN KORUYUCU KIYAFET İTHALATI

AB'nin koruyucu başlık ithalatı 40149000, 40159000 Gümrük Tarife İstatistik Pozisyonları üzerinden gerçekleştirilmektedir. Detaylı bilgi raporun sonundaki tabloda yer almaktadır.

AB'nin Kauçuk veya Vulkanize Kauçuktan Koruyucu Kıyafet İthalatı				
Birim: Milyon Euro	2019	2020	Deđişim	Pay
	Ocak-Mayıs	Ocak-Mayıs	%	%
1 ÇİN	12	59	392,4%	68,5%
2 ABD	5,6	6,4	14,3%	7,5%
3 İNGİLTERE	8,6	5,6	-34,8%	6,6%
4 İSVİÇRE	3,7	4,1	9,9%	4,7%
5 MALEZYA	2,8	2,5	-12,7%	2,9%
6 HİNDİSTAN	2,2	1,9	-17,3%	2,2%
7 KAMBOÇYA	1,9	1,3	-29,6%	1,5%
8 TAYLAND	1,6	1,3	-21,1%	1,5%
9 VİETNAM	0,8	0,8	8,7%	1,0%
10 HONG KONG	0,7	0,5	-29,9%	0,6%
Türkiye (13.Sırada)	0,26	0,31	18,3%	0,4%
AB İÇİNDEN İTHALAT	90	81	-10,0%	48,5%
AB DIŞINDAN İTHALAT	43	86	99,3%	51,5%
TOPLAM	132	166	25,4%	100%

Kaynak: Eurostat Eylül 2020

AB'nin 2020 yılı Ocak-Mayıs dönemindeki kauçuk veya vulkanize kauçuktan koruyucu kıyafet ithalatı, bir önceki yılın aynı dönemine göre değer bazında %25,4 oranında artarak 166 Milyon Euro değerinde gerçekleşmiştir. AB'nin Birlik içinden Kauçuk veya vulkanize kauçuktan koruyucu kıyafet ithalatı, 2020 yılında değer bazında %10 azalarak 81 Milyon Euro olurken, Birlik dışından ithalatı ise %99,3 oranında artarak 86 Milyon Euro olmuştur.

AB'nin en fazla kauçuk veya vulkanize kauçuktan koruyucu kıyafet ithalatı gerçekleştirdiđi ülkelere bakıldığında birinci sırada %68,5'i payı ile Çin'in olduđu gözlemlenmektedir. AB'nin Çin'den bahse konu ürün ithalatı, 2020 yılı Ocak-Mayıs döneminde değer bazında %392,4 oranında artarak 59 Milyon Euro değerinde gerçekleşmiştir. ABD %7,5 payı ve 6 Milyon Euro değerindeki tedariki ile 2. sırada yer alırken, İngiltere ise %6,6 payı ve 6 Milyon Euro tedariki ile 3. Sırada yer almaktadır.

AB'nin Türkiye'den 2020 yılı Ocak-Mayıs dönemindeki kauçuk veya vulkanize kauçuktan koruyucu kıyafet ithalatı ise, değer bazında %18,3 oranında artarak 0,3 Milyon Euro olarak gerçekleşmiştir. Türkiye, %0,4 payı ile AB'nin en büyük 13. kauçuk veya vulkanize kauçuktan koruyucu kıyafet tedarikçisi konumundadır.



AB'NİN TIBBİ CİHAZLAR VE EKİPMANLAR İTHALATI

ÜLKE	MİKTAR			DEĞER			PAY
	Birim: Bin Ton		DEĞİŞİM	Birim: Milyon Euro		DEĞİŞİM	
	2019	2020		2019	2020		
	Ocak-Mayıs	Ocak-Mayıs		Ocak-Mayıs	Ocak-Mayıs		
1 ÇİN	172	182	5,8%	2.122	2.501	17,9%	29,4%
2 ABD	15	15	4,2%	2.160	2.304	6,7%	27,1%
3 İNGİLTERE	16	13	-19,8%	593	554	-6,5%	6,5%
4 JAPONYA	4,6	4,2	-7,6%	501	490	-2,3%	5,8%
5 MEKSİKA	4,0	3,6	-9,9%	474	464	-2,2%	5,4%
TÜRKİYE (13. Sırada)	20	20	1,5%	109	117	7,2%	1,4%
AB'NİN AB İÇİNDEN İTHALATI	344	336	-2,3%	9.407	8.994	-4,4%	51,4%
AB'NİN AB DIŞINDAN İTHALATI	292	300	2,7%	8.069	8.510	5,5%	48,6%
AB'NİN TOPLAM İTHALATI	636	636	0,0%	17.476	17.505	0,2%	100%

Kaynak: EUROSTAT - Eylül 2020

AB'nin 2020 yılı Ocak-Mayıs dönemindeki tıbbi cihaz ve ekipmanlar ithalatı, bir önceki yılın aynı dönemine göre değer bazında %0,2 oranında artarak 17,5 Milyar Euro değerinde gerçekleşmiştir. AB'nin tıbbi cihaz ve ekipmanlar ithalatının, %51,4'ü Birlik içinden gerçekleştirilirken, %48,6'sı ise Birlik dışından gerçekleştirilmektedir. AB'nin Birlik içinden tıbbi cihaz ve ekipmanlar ithalatı, 2020 yılı Ocak-Mayıs döneminde değer bazında %4,4 azalarak 9 Milyar Euro olurken, Birlik dışından ithalatı ise %5,5 oranında artarak 8,5 Milyar Euro olmuştur.

AB'nin 2020 yılı Ocak-Mayıs dönemindeki tıbbi cihaz ve ekipmanlar ithalatı miktar bazında ise, bir önceki yılın aynı dönemine göre aynı kalarak 636 Bin Ton değerinde gerçekleşmiştir. AB'nin Birlik içinden tıbbi cihaz ve ekipmanlar ithalatı, 2020 yılında %2,3 azalarak 336 Bin Ton olarak gerçekleşirken, Birlik dışından ithalatı ise %2,7 artarak 300 Bin Ton olarak gerçekleşmiştir.

AB'nin en fazla tıbbi cihaz ve ekipmanlar ithalatı gerçekleştirdiği ülkelere bakıldığında birinci sırada %29,4 payı ile Çin'in olduğu gözlemlenmektedir. AB'nin Çin'den tıbbi cihaz ve ekipmanlar ithalatı, 2020 yılı Ocak-Mayıs döneminde değer bazında %17,9 oranında artarak 2,5 Milyar Euro değerinde gerçekleşmiştir. ABD %27,1 payı ve 2,3 Milyar Euro değerindeki tedariki ile 2. sırada yer alırken, İngiltere ise %6,5 payı ve 554 Milyon Euro tedariki ile 3. Sırada yer almaktadır.

AB'nin Türkiye'den 2020 yılı Ocak-Mayıs dönemindeki tıbbi cihaz ve ekipmanlar ithalatı ise, değer bazında %7,2 oranında artarak 117 Milyon Euro olarak gerçekleşirken, miktar bazında ise %1,5 artışla 20 Bin Ton olarak gerçekleşmiştir. Türkiye, %1,4 payı ile AB'nin en büyük 13. tıbbi cihaz ve ekipmanlar tedarikçisi konumundadır.



AB'NİN TIBBİ ARAÇLAR VE MOBİLYA İTHALATI

ÜLKE	MİKTAR			DEĞER			PAY
	Birim: Bin Ton		DEĞİŞİM	Birim: Milyon Euro		DEĞİŞİM	
	2019	2020		2019	2020		
	Ocak-Mayıs	Ocak-Mayıs		Ocak-Mayıs	Ocak-Mayıs		
1 ÇİN	61	61	0,0%	407	466	14,4%	24,0%
2 GÜNEY KORE	9	12	37,1%	320	374	17,0%	19,3%
3 ABD	6,1	5,4	-11,1%	260	276	6,1%	14,2%
4 JAPONYA	1,8	2,0	13,3%	96	110	15,0%	5,7%
5 İNGİLTERE	9,3	6,1	-34,3%	150	109	-27,1%	5,6%
TÜRKİYE (7. Sırada)	3,7	4,1	10,0%	31	44	41,3%	2,3%
AB'NİN AB İÇİNDEN İTHALATI	250	223	-10,8%	3.010	2.833	-5,9%	59,4%
AB'NİN AB DIŞINDAN İTHALATI	113	116	2,1%	1.732	1.938	11,9%	40,6%
AB'NİN TOPLAM İTHALATI	363	339	-6,8%	4.742	4.771	0,6%	100%

Kaynak: EUROSTAT - Eylül 2020

AB'nin 2020 yılı Ocak-Mayıs dönemindeki tıbbi araç ve mobilya ithalatı, bir önceki yılın aynı dönemine göre değer bazında %0,6 oranında artarak 4,8 Milyar Euro değerinde gerçekleşmiştir. AB'nin tıbbi araç ve mobilya ithalatının, %59,4'ü Birlik içinden gerçekleştirilirken, %40,6'sı ise Birlik dışından gerçekleştirilmektedir. AB'nin Birlik içinden tıbbi araç ve mobilya ithalatı, 2020 yılı Ocak-Mayıs döneminde değer bazında %5,9 azalarak 2,8 Milyar Euro olurken, Birlik dışından ithalatı ise %11,9 oranında artarak 1,9 Milyar Euro olmuştur.

AB'nin 2020 yılı Ocak-Mayıs dönemindeki tıbbi araç ve mobilya ithalatı miktar bazında ise, bir önceki yılın aynı dönemine göre 6,8 azalarak 339 Bin Ton değerinde gerçekleşmiştir. AB'nin Birlik içinden tıbbi araçlar ve mobilya ithalatı, bu dönemde %10,8 azalarak 223 Bin Ton olarak gerçekleşirken, Birlik dışından ithalatı ise %2,1 artarak 116 Bin Ton olarak gerçekleşmiştir.

AB'nin en fazla tıbbi araç ve mobilya ithalatı gerçekleştirdiği ülkelere bakıldığında birinci sırada %24 payı ile Çin'in olduğu gözlemlenmektedir. AB'nin Çin'den tıbbi araç ve mobilya ithalatı, 2020 yılı Ocak-Mayıs döneminde değer bazında %14,4 oranında artarak 466 Milyon Euro değerinde gerçekleşmiştir. Güney Kore %19,3 payı ve 374 Milyon Euro değerindeki tedariki ile 2. sırada yer alırken, ABD ise %14,2 payı ve 276 Milyon Euro tedariki ile 3. Sırada yer almaktadır.

AB'nin Türkiye'den 2020 yılı Ocak-Mayıs dönemindeki tıbbi araç ve mobilya ithalatı ise, değer bazında %41,3 oranında artarak 44 Milyon Euro olarak gerçekleşirken, miktar bazında ise %10 artışla 4 Bin Ton olarak gerçekleşmiştir. Türkiye, %2,3 payı ile AB'nin en büyük 7. tıbbi araçlar ve mobilya tedarikçisi konumundadır.



AB'NİN OKSİJEN TERAPİ EKİPMANLARI İTHALATI

ÜLKE	MİKTAR			DEĞER			PAY
	Birim: Bin Ton		DEĞİŞİM	Birim: Milyon Euro		DEĞİŞİM	
	2019	2020		2019	2020		
1 ÇİN	10	10	-0,3%	118	503	325,9%	23,8%
2 İNGİLTERE	11	7	-31,0%	405	312	-22,8%	14,8%
3 GÜNEY AFRİKA	6,2	4,5	-28,0%	327	310	-5,1%	14,7%
4 ABD	4,3	4,0	-7,3%	184	193	4,8%	9,1%
5 SİNGAPUR	0,8	1,0	28,8%	100	110	10,1%	5,2%
TÜRKİYE (13. Sırada)	2,3	2,1	-8,6%	25	21	-12,9%	1,0%
AB'NİN AB İÇİNDEN İTHALATI	119	99	-17,2%	2.731	2.623	-3,9%	55,3%
AB'NİN AB DIŞINDAN İTHALATI	48	43	-10,5%	1.842	2.116	14,9%	44,7%
AB'NİN TOPLAM İTHALATI	167	142	-15,3%	4.573	4.739	3,6%	100%

Kaynak: EUROSTAT - Eylül 2020

AB'nin 2020 yılı Ocak-Mayıs dönemindeki oksijen terapi ekipmanları ithalatı, bir önceki yılın aynı dönemine göre değer bazında %3,6 oranında artarak 4,7 Milyar Euro değerinde gerçekleşmiştir. AB'nin oksijen terapi ekipmanları ithalatının, %55,3'ü Birlik içinden gerçekleştirilirken, %44,7'si ise Birlik dışından gerçekleştirilmektedir. AB'nin Birlik içinden oksijen terapi ekipmanları ithalatı, 2020 yılında değer bazında %3,9 azalarak 2,6 Milyar Euro olurken, Birlik dışından ithalatı ise %14,9 oranında artarak 2,1 Milyar Euro olmuştur.

AB'nin 2020 yılı Ocak-Mayıs dönemindeki oksijen terapi ekipmanları ithalatı miktar bazında ise, bir önceki yılın aynı dönemine göre 15,3 azalarak 142 Bin Ton değerinde gerçekleşmiştir. AB'nin Birlik içinden oksijen terapi ekipmanları ithalatı, 2020 yılı Ocak-Mayıs döneminde %17,2 azalarak 99 bin ton olarak gerçekleşirken, Birlik dışından ithalatı ise %10,5 azalarak 43 Bin Ton olarak gerçekleşmiştir.

AB'nin en fazla oksijen terapi ekipmanları ithalatı gerçekleştirdiği ülkelere bakıldığında birinci sırada %23,8 payı ile Çin'in olduğu gözlemlenmektedir. AB'nin Çin'den oksijen terapi ekipmanları ithalatı, 2020 yılı Ocak-Mayıs döneminde değer bazında %325,9 oranında artarak 503 milyon Euro değerinde gerçekleşmiştir. İngiltere %14,8 payı ve 312 Milyon Euro değerindeki tedariki ile 2. sırada yer alırken, Güney Afrika ise %14,7 payı ve 310 Milyon Euro tedariki ile 3. Sırada yer almaktadır.

AB'nin Türkiye'den 2020 yılı Ocak-Mayıs dönemindeki oksijen terapi ekipmanları ithalatı ise, değer bazında %12,9 oranında azalarak 21 Milyon Euro olarak gerçekleşirken, miktar bazında ise %8,6 gerilemeyle 2 Bin Ton olarak gerçekleşmiştir. Türkiye, %1 payı ile AB'nin en büyük 13. oksijen terapi ekipmanları tedarikçisi konumundadır.



AB'NİN DEZENFEKTAN VE STERİLİZASYON MALZEMELERİ İTHALATI

ÜLKE	MİKTAR			DEĞER			PAY
	Birim: Bin Ton		DEĞİŞİM	Birim: Milyon Euro		DEĞİŞİM	
	2019	2020		2019	2020		
1 ABD	108	194	79,7%	88	145	63,9%	20,2%
2 İNGİLTERE	48	90	90,1%	71	120	69,5%	16,7%
3 ÇİN	56	63	12,5%	45	79	76,8%	11,0%
4 TÜRKİYE	5	13	176,0%	4	56	1290,5%	7,8%
5 RUSYA	39	50	28,0%	50	47	-6,2%	6,6%
AB'NİN AB İÇİNDEN İTHALATI	2.066	2.261	9,4%	1.765	2.180	23,5%	75,2%
AB'NİN AB DIŞINDAN İTHALATI	488	723	48,1%	409	718	75,6%	24,8%
AB'NİN TOPLAM İTHALATI	2.555	2.984	16,8%	2.174	2.898	33,3%	100%

Kaynak: EUROSTAT - Eylül 2020

AB'nin 2020 yılı Ocak-Mayıs dönemindeki dezenfektan ve sterilizasyon malzemeleri ithalatı, bir önceki yılın aynı dönemine göre değer bazında %33,3 oranında artarak 2,9 Milyar Euro değerinde gerçekleşmiştir. AB'nin dezenfektan ve sterilizasyon malzemeleri ithalatının, %75,2'si Birlik içinden gerçekleştirilirken, %24,8'i ise Birlik dışından gerçekleştirilmektedir.

AB'nin 2020 yılı Ocak-Mayıs dönemindeki dezenfektan ve sterilizasyon malzemeleri ithalatı miktar bazında ise, bir önceki yılın aynı dönemine göre 16,8 artarak 3 Milyon Ton değerinde gerçekleşmiştir. AB'nin Birlik içinden dezenfektan ve sterilizasyon malzemeleri ithalatı, bu dönemde %9,4 artarak 2,3 Milyon Ton olarak gerçekleşirken, Birlik dışından ithalatı ise %48,1 artarak 723 Bin Ton olarak gerçekleşmiştir.

AB'nin en fazla dezenfektan ve sterilizasyon malzemeleri ithalatı gerçekleştirdiği ülkelere bakıldığında birinci sırada %20,2 payı ile ABD'nin olduğu gözlemlenmektedir. AB'nin ABD'den dezenfektan ve sterilizasyon malzemeleri ithalatı, 2020 yılı Ocak-Mayıs döneminde değer bazında %63,9 oranında artarak 145 Milyon Euro değerinde gerçekleşmiştir. İngiltere %16,7 payı ve 120 Milyon Euro değerindeki tedariki ile 2. sırada yer alırken, Çin ise %11 payı ve 79 Milyon Euro tedariki ile 3. Sırada yer almaktadır.

AB'nin Türkiye'den 2020 yılı Ocak-Mayıs dönemindeki dezenfektan ve sterilizasyon malzemeleri ithalatı ise, değer bazında %1290,5 oranında artarak 56 Milyon Euro olarak gerçekleşirken, miktar bazında ise %176 artışla 13 Bin Ton olarak gerçekleşmiştir. Türkiye, %7,8 payı ile AB'nin en büyük 4. dezenfektan ve sterilizasyon malzemeleri tedarikçisi konumundadır.



Avrupa Birliği'nin Medikal Malzeme Tedariki

TABLolar

Birim: Milyon Euro / Bin Ton	Miktar Bazında			Değer Bazında			
	2019	2020	Değişim	2019	2020	Değişim	Pay
	Ocak-Mayıs	Ocak-Mayıs	%	Ocak-Mayıs	Ocak-Mayıs	%	%
Ürün Grupları İtibariyle AB'nin Toplam Medikal Ürün İthalatı							
Tıbbi Sarf Malzemeleri	2.932	2.920	-0,4%	60.680	66.594	9,7%	100%
İlaçlar	738	881	19,3%	48.951	54.951	12,3%	82,5%
Şırıngalar	187	139	-25,4%	5.847	5.808	-1%	8,7%
Steril Tüpler	625	587	-6,1%	2.620	2.388	-8,8%	3,6%
Sabun ve organik yüzey-aktif ürünler	722	779	7,8%	1.352	1.438	6,4%	2,2%
Tıbbi Kullanımlar için vatka, gazlı bez, bandaj vb.	63	60	-5,0%	1.046	1.031	-1,4%	1,5%
Diğer Tıbbi Sarf Malzemeleri	597	474	-20,5%	863	976	13%	1,5%
Test Kitleri	122	126	3,9%	27.558	33.168	20,4%	100%
Test Kitleri ve Teşhis Reaktifleri	89	97	9,6%	26.163	31.734	21,3%	95,7%
Test Cihazları ve Aparatları	33	29	-11,6%	1.395	1.434	2,8%	4,3%
Koruyucu Kıyafetler	2.218	2.197	-1,0%	16.318	27.875	70,8%	100%
Cerrahi Maskeler	190	285	49,8%	1.301	12.544	864,4%	45,0%
Plastik Örtü, Tekstil Takviyeli Plastik veya Tekstil Destekli Plastikten Yapılmış Koruyucu Giysiler	1.472	1.270	-13,7%	9.792	8.779	-10,3%	31,5%
Tıbbi Kullanım İçin Diğer Koruyucu Giysiler	86	120	39,6%	1.297	2.108	62,6%	7,6%
Eldivenler	239	269	12,4%	1.201	1.463	21,8%	5,2%
Diğer Koruyucu Aksesuarlar	60	84	40,4%	809	1.126	39,3%	4,0%
Koruyucu Ekipmanlar	47	40	-14,6%	1.129	1.013	-10,2%	3,6%
Cerrahi Kullanım İçin Kağıt veya Selüloz Giysiler ve Giyim Aksesuarları	97	104	7,9%	284	348	22,5%	1,2%
Mesleki Kıyafetler	18	15	-20,8%	373	327	-12,3%	1,2%
Kauçuk veya Vulkanize Kauçuktan Hijyenik veya Farmasötik Ürünler, Giyim Eşyaları	10	10	0,7%	132	166	25,4%	0,6%
Tıbbi Cihazlar ve Ekipmanlar	636	636	0,0%	17.476	17.505	0,2%	100%
Pompalar	141	134	-5,1%	6.298	6.127	-2,7%	35,0%
Diğer Medikal Cihazlar ve Ekipmanlar	228	233	2,4%	5.783	5.551	-4,0%	31,7%
Monitörler	57	45	-20,4%	2.944	3.139	6,6%	17,9%
Nemlendiriciler	202	215	6,7%	2.058	2.101	2,1%	12,0%
Termometreler	8	8	-6,5%	394	587	49,0%	3,4%
Tıbbi Araçlar ve Mobilya	363	339	-6,8%	4.742	4.771	0,6%	100%
Diğerleri	317	295	-6,7%	4.433	4.480	1,1%	93,9%
Sentetik Elyaftan Çadırlar	42	39	-7,9%	279	262	-6,4%	5,5%
Tekstil Malzemelerininin Çadırları	5	5	-5,0%	30	29	-1,5%	0,6%
Oksijen Terapi Ekipmanları	167	142	-15,3%	4.573	4.739	3,6%	100%
Dezenfektan ve Sterilizasyon Ürünleri	2.555	2.984	16,8%	2.174	2.898	33,3%	100%
Hidroalkolik ve diğer çözümler	2.361	2.717	15,1%	1.668	2.071	12,1%	71,5%
El dezenfektanları ve diğer dezenfektan preparatları	191	264	38,1%	426	744	0,0%	25,7%
Sterilizatörler	3	3	12,4%	80	83	2,2%	2,9%
AB'NİN TOPLAM MEDİKAL ÜRÜN İTHALATI	8.993	9.344	3,9%	133.521	157.550	18,0%	100%

Kaynak: Eurostat Eylül 2020



Avrupa Birliđi'nin Medikal Malzeme Tedariki

Ürün Grupları İtibariyle AB'nin Çin'den Medikal Ürün İthalatı

Birim: Bin Ton / Milyon Euro	Miktar Bazında			Değer Bazında			
	2019 Ocak-Mayıs	2020 Ocak-Mayıs	Değişim %	2019 Ocak-Mayıs	2020 Ocak-Mayıs	Değişim %	Pay %
Koruyucu Kıyafetler	456	506	11,1%	2.968	14.203	378,5%	100%
Cerrahi Maskeler	96	168	75,4%	473	10.527	2125,2%	74,1%
Plastik Örtü, Tekstil Takviyeli Plastik veya Tekstil Destekli Plastikten Yapılmış Koruyucu Giysiler	252	224	-11,2%	1.366	1.509	10,5%	10,6%
Tıbbi Kullanım İçin Diğer Koruyucu Giysiler	33	37	12,9%	352	1.028	191,9%	7,2%
Diğer Koruyucu Aksesuarlar	11	13	18,6%	123	350	184,1%	2,5%
Koruyucu Başlıklar	24	20	-15,2%	404	350	-13,4%	2,5%
Eldivenler	24	29	20,4%	161	280	73,5%	2,0%
Cerrahi Kullanım İçin Kağıt veya Selüloz Giysiler ve Giyim Aksesuarları	12	11	-4,3%	33	63	88,7%	0,4%
Kauçuk veya Vulkanize Kauçuktan Hijyenik veya Farmasötik Ürünler, Giyim Eşyaları	1	2	59,0%	12	59	392,4%	0,4%
Mesleki Kıyafetler	4	3	-25,4%	44	38	-12,2%	0,3%
Tıbbi Cihazlar ve Ekipmanlar	172	182	5,8%	2.122	2.501	17,9%	100%
Nemlendiriciler	106	117	10,3%	768	814	6,0%	32,6%
Diğer Medikal Cihazlar ve Ekipmanlar	37	37	-0,9%	689	713	3,5%	28,5%
Monitörler	8	9	7,0%	375	431	14,9%	17,2%
Pompalar	17	15	-12,2%	212	298	40,3%	11,9%
Termetreler	3	4	30,2%	78	245	214,4%	9,8%
Tıbbi Sarf Malzemeleri	76	74	-3,2%	571	581	1,8%	100%
İlaçlar	2	2	24,4%	162	160	-1,1%	27,6%
Şırıngalar	12	11	-7,4%	122	128	5%	22,0%
Tıbbi Kullanımlar için votka, gazlı bez, bandaj vb.	19	18	-7,1%	126	133	5,6%	22,9%
Steril Tüpler	18	17	-3,5%	87	86	-0,6%	14,8%
Diğer Tıbbi Sarf Malzemeleri	13	12	-9,3%	52	47	-9%	8,0%
Sabun ve organik yüzey-aktif ürünler	12	13	10,7%	23	27	19,7%	4,7%
Oksijen Terapi Ekipmanları	10	10	-0,3%	118	503	325,9%	100%
Tıbbi Araçlar ve Mobilya	61	61	0,0%	407	466	14,4%	100%
Diğerleri	32	35	8,6%	259	341	32,0%	73,3%
Sentetik Elyaftan Çadırlar	26	24	-9,6%	136	114	-16,5%	24,4%
Tekstil Malzemelerininin Çadırları	3	3	-6,8%	13	11	-13,8%	2,3%
Test Kitleri	3	4	36,4%	115	454	295,7%	100%
Test Kitleri ve Teşhis Reaktifleri	2	2	55,6%	57	367	546,8%	80,8%
Test Cihazları ve Aparatları	1	1	5,9%	58	87	50,4%	19,2%
Dezenfektan ve Sterilizasyon Ürünleri	56	63	12,5%	45	79	76,8%	100%
El dezenfektanları ve diğer dezenfektan preparatları	7	10	37,3%	18	39	119,3%	49,4%
Hidroalkolik ve diğer çözümler	48	53	8,9%	24	36	51,4%	45,2%
Sterilizatörler	0,2	0,2	11,0%	3	4	28,9%	5,4%
AB'NİN ÇİN'DEN MEDİKAL ÜRÜN İTHALATI	834	900	7,9%	6.346	18.788	196,1%	100%

Kaynak: Eurostat Eylül 2020



Avrupa Birliđi'nin Medikal Malzeme Tedariki

Ürün Grupları İtibariyle AB'nin Türkiye'den Medikal Ürün İthalatı

Birim: Bin Ton / Milyon Euro	Miktar Bazında			Değer Bazında			
	2019 Ocak-Mayıs	2020 Ocak-Mayıs	Değişim %	2019 Ocak-Mayıs	2020 Ocak-Mayıs	Değişim %	Pay %
Koruyucu Kıyafetler	18	22	22,6%	115	264	129,3%	100%
Cerrahi Maskeler	3	4	28,5%	20	84	319,2%	31,8%
Plastik Örtü, Tekstil Takviyeli Plastik veya Tekstil Destekli Plastikten Yapılmış Koruyucu Giysiler	13	12	-8,7%	71	70	-1,2%	26,6%
Tıbbi Kullanım İçin Diğer Koruyucu Giysiler	0,2	3	1258,7%	4,5	76	1589,2%	28,7%
Eldivenler	0,1	0,1	20,0%	0,7	1,3	78,3%	0,5%
Diğer Koruyucu Aksesuarlar	1	1	22,8%	6,7	7,7	14,3%	2,9%
Koruyucu Başlıklar	0,2	0,2	18,9%	3,2	4,2	29,7%	1,6%
Cerrahi Kullanım İçin Kağıt veya Selüloz Giysiler ve Giyim Aksesuarları	0,3	1	241,4%	1,3	2,9	128,3%	1,1%
Mesleki Kıyafetler	0,3	1	59,0%	7,4	18	138,5%	6,7%
Kauçuk veya Vulkanize Kauçuktan Hijyenik veya Farmasötik Ürünler, Giyim Eşyaları	0,02	0,02	20,5%	0,3	0,3	18,3%	0,1%
Tıbbi Sarf Malzemeleri	53	63	17,8%	192	211	9,8%	100%
İlaçlar	2,0	2,4	20,1%	76	77	1,5%	36,5%
Sabun ve organik yüzey-aktif ürünler	25	36	40,7%	34	55	60,9%	26,1%
Steril Tüpler	19	17	-6,2%	44	40	-8,8%	19,0%
Şırıngalar	0,8	0,8	2,5%	18	19	1%	8,8%
Diğer Tıbbi Sarf Malzemeleri	5,8	5,7	-2,0%	17	18	7%	8,5%
Tıbbi Kullanımlar için votka, gazlı bez, bandaj vb.	0,4	0,3	-10,6%	2,9	2,2	-24,7%	1,0%
Tıbbi Cihazlar ve Ekipmanlar	19,8	20,1	1,5%	109	117	7,2%	100%
Nemlendiriciler	5,5	5,7	3,9%	44	48	11,0%	41,5%
Diğer Medikal Cihazlar ve Ekipmanlar	13	13	0,2%	37	41	10,3%	34,9%
Pompalar	0,7	0,6	-13,9%	22	20	-10,0%	17,1%
Monitörler	0,22	0,35	60,1%	5,7	6,3	11,4%	5,4%
Termometreler	0,02	0,04	152,0%	0,6	1,3	130,2%	1,1%
Dezenfektan ve Sterilizasyon Ürünleri	5	13	176,0%	4	56	1290,5%	100%
El dezenfektanları ve diğer dezenfektan preparatları	0,2	8,5	4854,7%	0,3	50	8339,3%	89,9%
Hidroalkolik ve diğer çözümler	4,5	4,3	-3,3%	2,9	4,4	26,7%	8,0%
Sterilizatörler	0,03	0,03	7,0%	0,8	1,2	23,5%	2,1%
Tıbbi Araçlar ve Mobilya	3,7	4,1	0,1	31,1	43,9	41,3%	100%
Diğerleri	3,7	4,1	11,2%	31	44	42,0%	99,7%
Sentetik Elyaftan Çadırlar	0,0	0,0	-70,7%	0,1	0,1	-42,3%	0,2%
Tekstil Malzemelerininin Çadırları	0,0	0,0	-32,8%	0,1	0,1	-50,4%	0,2%
Test Kitleri	0,1	0,1	0,0	4,6	21,2	363,6%	100%
Test Kitleri ve Teşhis Reaktifleri	0,1	0,1	9,0%	3,9	20	424,5%	95,6%
Test Cihazları ve Aparatları	0,0	0,0	-27,0%	0,7	0,9	31,8%	4,4%
Oksijen Terapi Ekipmanları	2,3	2,1	-0,1	24,5	21,3	-12,9%	100%
AB'NİN TÜRKİYE'DEN MEDİKAL ÜRÜN İTHALATI	102	124	21,8%	480	734	52,8%	100%

Kaynak: Eurostat Eylül 2020



ÜRÜN GRUPLARININ DETAYLI TANIMLARI VE GÜMRÜK TARİFE İSTATİSTİK POZİSYONLARI:

PRODUCT	
A - COVID-19 Test kits/ Instruments and apparatus used in diagnostic testing	
B - Protective garments and the like	
C - Disinfectants and sterilization products	
D - Oxygen therapy equipment	
E - Medical devices and equipment	
F - Medical consumables	
G - Medical vehicles and furniture	
A - COVID-19 Test kits/ Instruments and apparatus used in diagnostic testing	
A1 - COVID-19 Test kits and diagnostic reagents	
A1 - 30021098	Blood fractions and immunological products, whether or not modified or obtained by means of biotechnological processes (excl. antisera, haemoglobin, blood globulins and serum globulins)
A1 - 30021300	Immunological products, unmixed, not put up in measured doses or in forms or packings for retail sale
A1 - 30021400	Immunological products, mixed, not put up in measured doses or in forms or packings for retail sale
A1 - 30021500	Immunological products, put up in measured doses or in forms or packings for retail sale
A1 - 30029090	Toxins and similar products, e.g. plasmodia (excl. vaccines and cultures of microorganisms)(2017
A1 - 38220000	Composite diagnostic or laboratory reagents (excl. composite diagnostic reagents for administration to patients, reagents for determining blood groups and blood factors, animal blood for diagnostic purposes and vaccines, toxins, cultures of microorganisms and similar products)
A2 - COVID-19 Diagnostic test instruments and apparatus	
A2-38210000	Culture media specially prepared for the development of micro-organisms
A2-902780	Instruments and apparatus for physical or chemical analysis, or for measuring or checking viscosity, porosity, expansion, surface tension or the like, or for measuring or checking quantities of heat, sound or light, n.e.s.
B - Protective garments and the like	
B1 - Face masks (excl. paper surgical masks - under B6)	
B1-63079010	Made-up articles of textile materials, incl. dress patterns, knitted or crocheted, n.e.s.
B1-63079098	Made-up articles of textile materials, incl. dress patterns, n.e.s. (excl. of felt, knitted or crocheted, and single-use drapes used during surgical procedures made up of nonwovens)
B2 - Protective head caps	
B2-65050030	Peaked caps and the like, knitted or crocheted, or made up from lace, felt or other textile fabric, in the piece (but not in strips), whether or not lined or trimmed (excl. toy and carnival headgear)
B2-65050090	Hats and other headgear, knitted or crocheted, or made up from lace, felt or other textile fabric, in the piece (but not in strips), whether or not lined or trimmed (excl. of fur felt or of felt of wool and fur, peaked caps, headgear for animals or headgear having the character of toys or festive articles)
B2-65061010	Safety headgear of plastics, whether or not lined or trimmed
B2-65061080	Safety headgear, whether or not lined or trimmed (other than of plastics)
B2-65069100	Bathing caps, hoods and other headgear, whether or not lined or trimmed, of rubber or plastics (other than safety headgear and headgear having the character of toys or festive articles)



Avrupa Birliđi'nin Medikal Malzeme Tedariki

B3 - Gloves (excl. plastic gloves under B4)	
B3-40151100	Surgical gloves, of vulcanised rubber other than hard rubber (excl. fingerstalls)
B3-40151900	Gloves, mittens and mitts, of vulcanised rubber (excl. surgical gloves)
B3-61161020	Gloves, impregnated, coated or covered with rubber, knitted or crocheted
B3-62160000	Gloves, mittens and mitts, of all types of textile materials (excl. knitted or crocheted and for babies)
B4 - Protective unisex garments made of plastic sheeting, textile reinforced plastics or textile backed plastics	
B4-39262000	Articles of apparel and clothing accessories produced by the stitching or sticking together of plastic sheeting, incl. gloves, mittens and mitts
B4-39269097	Articles of plastics and articles of other materials of heading 3901 to 3914, n.e.s.(2020-2500);Articles of plastics and articles of other materials of heading 3901 to 3914, n.e.s.(2017-2019);Articles of plastics and articles of other materials of heading 3901 to 3914, n.e.s.(2012-2016)
B5 - Hygienic or pharmaceutical articles, articles of apparel, clothing accessories and protective unisex garments made of rubber or vulcanized rubber	
B5-40149000	Hygienic or pharmaceutical articles, incl. teats, of vulcanised rubber (excl. hard rubber), with or without fittings of hard rubber, n.e.s. (excl. sheath contraceptives and articles of apparel and clothing accessories, incl. gloves, for all purposes)
B5-40159000	Articles of apparel and clothing accessories, for all purposes, of vulcanised rubber (excl. hard rubber and footwear and headgear and parts thereof, and gloves, mittens and mitts)
B6 - Paper or cellulose garments and clothing accessories for surgical/medical use	
B6-48185000	Articles of apparel and clothing accessories, of paper pulp, paper, cellulose wadding or webs of cellulose fibres (excl. footwear and parts thereof, incl. insoles, heel pieces and similar removable products, gaiters and similar products, headgear and parts thereof)
B6-48189010	Articles of paper pulp, paper, cellulose wadding or webs of cellulose fibre of a kind used for surgical, medical or hygienic purposes (excl. toilet paper, handkerchiefs, cleansing or facial tissues and towels, tablecloths, serviettes, sanitary towels and tampons, napkins and napkin liners for babies and similar sanitary articles, and goods put up for retail sale)
B6-48189090	Paper, cellulose wadding or webs of cellulose fibres, of a kind used for household or sanitary purposes, in rolls of a width <= 36 cm, or cut to size or shape; articles of paper pulp, paper, cellulose wadding or webs of cellulose fibres for household, sanitary or hospital use (excl. toilet paper, handkerchiefs, cleansing or facial tissues and towels, tablecloths, serviettes, sanitary towels and tampons, napkins and napkin liners for babies and similar sanitary articles, and articles of a kind used for surgical, medical or hygienic purposes not put up for retail sale)
B7 - Industrial and occupational clothing	
B7-62113210	Men's or boys' industrial and occupational clothing of cotton (excl. knitted or crocheted)
B7-62113290	Men's or boys' garments, of cotton, n.e.s. (not knitted or crocheted)
B7-62113310	Men's or boys' industrial and occupational clothing of man-made fibres (excl. knitted or crocheted)
B7-62113390	Men's or boys' garments, of man-made fibres, n.e.s. (not knitted or crocheted)
B7-62113900	Men's or boys' tracksuits and other garments, n.e.s. of textile materials (excl. of wool, fine animal hair, cotton or man-made fibres, knitted or crocheted)
B8 - Other protective garments for surgical/medical use	
B8-611300	Garments, knitted or crocheted, rubberised or impregnated, coated or covered with plastics or other materials (excl. babies' garments and clothing accessories)
B8-62101010	Garments made up of felt, whether or not impregnated, coated, covered or laminated (excl. babies' garments and clothing accessories)
B8-62101092	Single-use gowns made up of nonwovens, of a kind used by patients or surgeons during surgical procedures
B8-62101098	Garments made up of nonwovens, whether or not impregnated, coated, covered or laminated (excl. babies' garments, clothing accessories, and single-use gowns used during surgical procedures)
B8-62102000	Garments of the type described in subheading 6201,11 to 6201,19, rubberised or impregnated, coated, covered or laminated with plastics or other substances
B8-62103000	Garments of the type described in subheading 6202,11 to 6202,19, rubberised or impregnated, coated, covered or laminated with plastics or other substances
B8-62104000	Men's or boys' garments of textile fabrics, rubberised or impregnated, coated, covered or laminated with plastics or other substances (excl. of the type described in subheading 6201,11 to 6201,19, and babies' garments and clothing accessories)
B8-62105000	Women's or girls' garments of textile fabrics, rubberised or impregnated, coated, covered or laminated with plastics or other substances (excl. of the type described in subheading 6202,11 to 6202,19, and babies' garments and clothing accessories)
B9 - Other protective accessories	
B9-56031110	Nonwovens, coated or covered, n.e.s., of man-made filaments, weighing <= 25 g/m ²
B9-56039490	Nonwovens, whether or not impregnated or laminated, n.e.s., weighing > than 150 g/m ² (excl. coated or covered or of man-made filaments)
B9-63079092	Single-use drapes used during surgical procedures made up of nonwovens
B9-900490	Spectacles, goggles and the like, corrective, protective or other (excl. spectacles for testing eyesight, sunglasses, contact lenses, spectacle lenses and frames and mountings for spectacles)
B9-90200000	Breathing appliances and gas masks (excl. protective masks having neither mechanical parts nor replaceable filters, and artificial respiration or other therapeutic respiration apparatus)



Avrupa Birliđi'nin Medikal Malzeme Tedariki

C - Disinfectants and sterilization products	
C1 - Hydroalcoholic and other solutions	
C1-22071000	Undenatured ethyl alcohol, of actual alcoholic strength of \geq 80%
C1-22072000	Denatured ethyl alcohol and other spirits of any strength
C1-22089091	Undenatured ethyl alcohol, of an alcoholic strength of $<$ 80% vol, in containers holding \leq 2 l
C1-22089099	Undenatured ethyl alcohol, of an alcoholic strength of $<$ 80% vol, in containers holding $>$ 2 l
C1-28470000	Hydrogen peroxide, whether or not solidified with urea
C1-29051200	Propan-1-ol "propyl alcohol" and propan-2-ol "isopropyl alcohol"
C1-29151100	Formic acid
C1-29151200	Salts of formic acid
C1-29182100	Salicylic acid and its salts
C2 - Hand sanitizers and other disinfectant preparations	
C2-38089410	Disinfectants, based on quaternary ammonium salts, put up for retail sale or as preparations or articles (excl. goods of subheading 3808.50)
C2-38089420	Disinfectants, based on halogenated compounds, put up for retail sale or as preparations or articles (excl. goods of subheading 3808.50)
C2-38089490	Disinfectants, put up for retail sale or as preparations or articles (excl. such products based on quaternary ammonium salts or halogenated compounds and goods of subheading 3808.50)
C3 - Sterilizers	
C3-84192000	Medical, surgical or laboratory sterilizers
D-842139	Machinery and apparatus for filtering or purifying gases (excl. isotope separators and intake air filters for internal combustion engines)
D-90192000 - Ozone therapy, oxygen therapy, aerosol therapy, artificial respiration or other therapeutic respiration apparatus	
E - Medical devices and equipment	
E1 - Humidifiers	
E1-841510	Window or wall air conditioning machines, self-contained
E1-85098000	Electro-mechanical appliances with self-contained electric motor (excl. vacuum cleaners, floor polishers, kitchen waste disposers, food grinders and mixers, and fruit or vegetable juice extractors)
E2 - Monitors	
E2-85285291	LCD monitors designed for computer use but of a kind not used principally with a computer (excl. with TV receiver)
E2-85285299	Monitors designed for computer use but of a kind not used principally with a computer (excl. CRT, LCD, with TV receiver)
E2-85285900	Monitors (excl. with TV receiver, CRT and those designed for computer use)
E2-85285920	Monochrome flat panel displays, not incorporating television reception apparatus, able to display signals from automatic data-processing machines with an acceptable level of
E2-85285931	Colour LCD monitors, not incorporating television reception apparatus, able to display signals from automatic data-processing machines with an acceptable level of functionality (excl. those of a kind solely or principally used in an automatic data-processing system of heading 8471)
E2-85285939	Colour flat panel displays, not incorporating television reception apparatus, able to display signals from automatic data-processing machines with an acceptable level of functionality (excl. LCD monitors and those of a kind solely or principally used in an automatic data-processing system of heading 8471)
E2-85285970	Monitors, not incorporating television reception apparatus (excl. with cathode ray tube, and flat panel displays able to display signals from automatic data-processing machines with an
E2-90181910	Electro-diagnostic monitoring apparatus for simultaneous monitoring of two or more physiological parameters
E2-90181990	Electro-diagnostic apparatus, incl. apparatus for functional exploratory examination or for checking physiological parameters (excl. electro-cardiographs, ultrasonic scanning apparatus, magnetic resonance imaging apparatus, scintigraphic apparatus and monitoring apparatus for simultaneous monitoring of two or more physiological parameters)



Avrupa Birliđi'nin Medikal Malzeme Tedariki

E3 - Pumps	
E3-84138100	Pumps for liquids, power-driven (excl. those of subheading 8413.11 and 8413.19, fuel, lubricating or cooling medium pumps for internal combustion piston engine, concrete pumps, general reciprocating or rotary positive displacement pumps and centrifugal pumps of all kinds)
E3-90189050	Transfusion and infusion apparatus used in medical sciences
E3-90189084	Instruments and appliances used in medical, surgical or veterinary sciences, n.e.s.
E4 - Thermometers	
E4-902511	Thermometers, liquid-filled, for direct reading, not combined with other instruments
E4-902519	Thermometers and pyrometers, not combined with other instruments (excl. liquid-filled thermometers for direct reading)
E5 - Other medical devices and equipment	
E5-37011000	Photographic plates and film in the flat, sensitised, unexposed, for X-ray (excl. of paper, paperboard and textiles)
E5-37021000	Photographic film in rolls, unexposed, for X-ray (excl. of paper, paperboard or textiles)
E5-7017	Laboratory, hygienic or pharmaceutical glassware, whether or not graduated or calibrated (excl. containers for the conveyance or packing of goods, measuring, checking or medical instruments and apparatus of chapter 90)
E5-731100	Containers of iron or steel, for compressed or liquefied gas (excl. containers specifically constructed or equipped for one or more types of transport)
E5-73249000	Sanitary ware, incl. parts thereof (excl. cans, boxes and similar containers of heading 7310, small wall cabinets for medical supplies or toiletries and other furniture of chapter 94, and fittings, complete sinks and washbasins, of stainless steel, complete baths and fittings)
E5-76130000	Aluminium containers for compressed or liquefied gas
E5-85437090	Electrical machines and apparatus, having individual functions, n.e.s. in chap. 85(2018-2500);Indicator panels with liquid crystal devices "LCD" (excl. active matrix liquid crystal devices and those of a kind used for motor vehicles, cycles or traffic signalling)(2017-2017);Electrical machines and apparatus, having individual functions, n.e.s. in chap. 85(2007-2016)
E5-90181100	Electro-cardiographs
E5-90181200	Ultrasonic scanning apparatus
E5-90189020	Endoscopes used in medical, surgical or veterinary sciences
E5-90189060	Anaesthetic apparatus and instruments
E5-90221200	Computer tomography apparatus
E5-90221400	Apparatus based on the use of X-rays, for medical, surgical or veterinary uses (excl. for dental purposes and computer tomography apparatus)
E5-90268020	No Label
E5-90282000	Liquid meters, incl. calibrating meters therefor
F - Medical consumables	
F1 - Medicines	
F1-30039000	Medicaments consisting of two or more constituents mixed together for therapeutic or prophylactic uses, not in measured doses or put up for retail sale (excl. antibiotics containing hormones or steroids used as hormones, but not containing antibiotics, alkaloids or derivatives thereof, hormones or antibiotics or goods of heading 3002, 3005 or 3006)(2017-2500);Medicaments consisting of two or more constituents mixed together for therapeutic or prophylactic uses, not in measured doses or put up for retail sale (excl. antibiotics containing hormones or steroids used as hormones, but not containing antibiotics, alkaloids or derivatives thereof, hormones or antibiotics or goods of heading 3002, 3005 or 3006)(2010-2016)
F1-30049000	Medicaments consisting of mixed or unmixed products for therapeutic or prophylactic purposes, put up in measured doses "incl. those in the form of transdermal administration" or in forms or packings for retail sale (excl. medicaments containing antibiotics, medicaments containing hormones or steroids used as hormones, but not containing antibiotics, medicaments containing alkaloids or derivatives thereof but not containing hormones or antibiotics and medicaments containing provitamins, vitamins or derivatives thereof used as vitamins)(2017-2500);Medicaments consisting of mixed or unmixed products for therapeutic or prophylactic purposes, put up in measured doses "incl. those in the form of transdermal administration" or in forms or packings for retail sale (excl. medicaments containing antibiotics, medicaments containing hormones or steroids used as hormones, but not containing antibiotics, medicaments containing alkaloids or derivatives thereof but not containing hormones or antibiotics and medicaments containing provitamins, vitamins or derivatives thereof used as vitamins)(2012-2016)



Avrupa Birliđi'nin Medikal Malzeme Tedariki

F2 - Wadding, gauze, bandages, tape and similar, impregnated or coated with pharmaceutical substances, for medical use.	
F2-30051000	Adhesive dressings and other articles having an adhesive layer, impregnated or covered with pharmaceutical substances or put up for retail sale for medical, surgical, dental or veterinary purposes
F2-30059010	Wadding and articles of wadding, impregnated or coated with pharmaceutical substances or put up in forms or packings for retail sale for medical, surgical, dental or veterinary purposes
F2-30059031	Gauze and articles of gauze, impregnated or covered with pharmaceutical substances or put up for retail sale for medical, surgical, dental or veterinary purposes
F2-30059099	Bandages and similar articles impregnated or covered with pharmaceutical substances or put up for retail sale for medical, surgical, dental or veterinary purposes (excl. those of textile materials, adhesive dressings and other articles having an adhesive layer)
F3 - Soap and organic surface-active products and preparations	
F3-34011100	Soap and organic surface-active products and preparations, in the form of bars, cakes, moulded pieces or shapes, and paper, wadding, felt and nonwovens, impregnated, coated or covered with soap or detergent, for toilet use, incl. medicated products
F3-34011900	Soap and organic surface-active products and preparations, in the form of bars, cakes, moulded pieces or shapes, and paper, wadding, felt and nonwovens, impregnated, coated or covered with soap or detergent (excl. those for toilet use, incl. medicated products)
F3-34012010	Soap in the form of flakes, granules or powders
F3-34012090	Soap in paste form "soft soap" or in aqueous solution "liquid soap"
F3-34013000	Organic surface-active products and preparations for washing the skin, in the form of liquid or cream and put up for retail sale, whether or not containing soap
F3-34021200	Cationic organic surface-active agents, whether or not put up for retail sale (excl. soap)
F4 - Sterile tubes (excl. endotracheal tubes under E5)	
F4-391721	Rigid tubes, pipes and hoses, of polymers of ethylene
F4-391722	Rigid tubes, pipes and hoses of polymers of propylene
F4-391723	Rigid tubes, pipes and hoses, of polymers of vinyl chloride
F4-39172900	Rigid tubes, pipes and hoses, of plastics (excl. those of polymers of ethylene, propylene and vinyl chloride)
F4-39173100	Flexible tubes, pipes and hoses, of plastics, burst pressure \geq 27,6 MPa
F4-39173200	Flexible tubes, pipes and hoses of plastics, not reinforced or otherwise combined with other materials, without fittings
F4-39173300	Flexible tubes, pipes and hoses of plastics, not reinforced or otherwise combined with other materials, with fittings, seals or connectors
F4-39173900	Flexible tubes, pipes and hoses, of plastics, reinforced or otherwise combined with other materials (excl. those with a burst pressure of \geq 27,6 MPa)
F5 - Syringes, with or without needles	
F5-90183110	Syringes of plastic, with or without needles, used in medical, surgical, dental or veterinary sciences
F5-90183190	Syringes, with or without needles, used in medical, surgical, dental or veterinary sciences (excl. of plastic)
F5-90183210	Tubular metal needles, used in medical, surgical, dental or veterinary sciences
F5-90183290	Needles for sutures, used in medical, surgical, dental or veterinary sciences
F5-90183900	Needles, catheters, cannulae and the like, used in medical, surgical, dental or veterinary sciences (excl. syringes, tubular metal needles and needles for sutures)
F6 - Other medical consumables	
F6-28044000	Oxygen
F6-30067000	Gel preparations designed to be used in human or veterinary medicine as a lubricant for parts of the body for surgical operations or physical examinations or as a coupling agent between the body and medical instruments
F6-392329	Sacks and bags, incl. cones, of plastics (excl. those of polymers of ethylene)
G - Medical vehicles and furniture	
G-63062200	Tents of synthetic fibres (excl. umbrella and play tents)
G-63062900	Tents of textile materials (excl. cotton or synthetic fibres and fly sheets)
G-84798997	Machines, apparatus and mechanical appliances, n.e.s.(2017-2500);Machines, apparatus and mechanical appliances, n.e.s.(2012-2016)
G-870590 -	Special purpose motor vehicles (other than those principally designed for the transport of persons or goods and excl. concrete-mixer lorries, fire fighting vehicles, mobile drilling derricks and crane lorries)
G-87139000	Carriages for disabled persons, motorised or otherwise mechanically propelled (excl. specially designed motor vehicles and bicycles)
G-94029000	Operating tables, examination tables, and other medical, dental, surgical or veterinary furniture (excl. dentists' or similar chairs, special tables for X-ray examination, and stretchers and litters, incl. trolley-stretchers)