

# SİSTEME GİRİŞ

http://kepport.com/SistemeGiris.Asp

kepport.com

Dosya Düzen Görünüm Sık Kullanılanlar Araçlar Yardım

## SİSTEME GİRİŞ

### EVRAKLARINIZI ELEKTRONİK İMZA İLE ONAYLAMAK İÇİN

Eğer evraklarınız elektronik imza ile onaylayacaksınız, sisteme imza sirkülerinde temsil ve imza yetkisi kişinin kullanıcı adı ve parolası ile girmeniz gerekmektedir. Bu kişinin elektronik imzası da bilgisayara takılı olmalıdır.

### ELEKTRONİK İMZA İLE ONAYLANMIŞ EVRAKLARINIZI GÖNDERMEK İÇİN

Eğer evraklarınız önceden elektronik imza ile onaylanmış ve şimdi İhracatçı Birlikleri'ne göndermek istiyorsanız, sisteme KEP hesap yetkilisinin kullanıcı adı ve parolası ile giriş yapmalısınız. Bu kişinin elektronik imzası da bilgisayara takılı olmalıdır.

**Kullanıcı Adı**

**Password**

**0016**

100%

Kullanıcı adı ve parolanızı girerek "Oturumu Aç" tuşuna basınız.

# YENİ FUAR BAŞVURU SÖZLEŞMESİ (KLASÖR) OLUŞTURMAK

http://kepport.com/DestekBasvurulariListesi01.Asp

kepport.com

Dosya Düzen Görünüm Sık Kullanılanlar Araçlar Yardım

veziriletisim@hs03.kep.tr

Başvuru Rehberi Başvurularımız Gelen KEP Giden KEP Güvenli Çıkış

## Destek Başvurularım

Yeni Destek Başvurusu oluşturmak için tıklayınız

Filtre

#	#	#	Destek Başvuru Tarihi	Başvuru	Oluşturan	E-İmza Durumu	KEP
			03.06.2018 20:52:31	YURTDIŞI MARKA TESCİL	onur.erdem	onur.erdem	
			03.06.2018 20:27:59	YURTDIŞI FUAR	onur.erdem	onur.erdem	
			22.05.2018 14:29:34	URGE PROJESİ İSTİHDAM	onur.erdem	onur.erdem	
			17.05.2018 17:02:49	YURTDIŞI FUAR / ANUGA	onur.erdem	onur.erdem	
			17.05.2018 08:50:04	URGE PROJESİ - PAZARLAMA	onur.erdem	onur.erdem	
			16.05.2018	URGE PROJESİ İSTİHDAM	onur.erdem	onur.erdem	

100%

İmzalayacağınız dosyaları yükleyeceğiniz bir klasör oluşturun.

# YENİ FUAR BAŞVURU SÖZLEŞMESİ (KLASÖR) TANIMLAMA

http://kepport.com/YeniDestekBasvurusuOluştur01.Asp

kepport.com

Dosya Düzen Görünüm Sık Kullanılanlar Araçlar Yardım

veziriletisim@hs03.kep.tr Başvuru Rehberi Başvurularımız Gelen KEP Giden KEP Güvenli Çıkış

## Yeni Destek Başvurusu Oluştur / Değiştir

**Destek Başvuru Açıklaması:** **BAŞVURULACAK FUAR ADI VE DÖNEMİ YAZILMALIDIR.**

PREMIERE VISION PARIS 2020-2 FUAR SÖZLEŞMESİ

**Referans Kodu**

B74D4

Sonraki Adım

İmzalayacağınız dosyaları yükleyeceğiniz klasörün adını tanımlayın.

# DOSYALARI YÜKLEME

http://kepport.com/DestekBasvurusuDosyaListesi01.Asp?On58747VQ=OGKFSGJRGOREHLQFODNMNJKHHLFDODOL&en0q1zTr6v4=JGERHMPRHL

kepport.com


Dosya Düzen Görünüm Sık Kullanılanlar Araçlar Yardım

veziriletisim@hs03.kep.tr

Başvuru Rehberi Başvurularımız Gelen KEP Giden KEP Güvenli Çıkış


## Destek Başvurusu Dosya Listesi

### PREMIERE VISION PARIS 2020-2 FUAR SÖZLEŞMESİ

 Başvurusu dosyasının son halini indirmek için tıklayınız.

Herhangi bir dosya bulunamadı !!!

Eklenen toplam dosya büyüklüğü: 0,0 MB

 [Yeni dosya yüklemek için tıklayınız](#)

http://kepport.com/DosyaGonder01.Asp?On58747VQ=OGKFSGJRGOREHLQFODNMNJKHHLFDODOL&ersr4n05X1q7=OKHQH&en0q1zTr6v4=GQEFHMJPRNONHPIIMFDMMLQPKKMOGR 100%

Oluşturduğunuz klasöre imzalayacağınız PDF dosyaları yükleyin.

# DOSYALARI YÜKLEME

The screenshot shows the kepport.com website interface. The main heading is "Destek Başvurusuna Dosya Ekle". Below it, there is a "Dosya" label and a "Gözet..." button. A file explorer window is open, showing the "Karşıya Yüklenecek Dosyayı Seç" dialog. The file explorer is displaying the "BasuruDosyalari" folder, which contains two PDF files: "Test\_01.pdf" (478 KB) and "Test\_02.pdf" (477 KB). The "Test\_01.pdf" file is selected. The "Aç" button at the bottom of the file explorer is circled in pink. The "Gözet..." button on the website is also circled in pink, and an arrow points from it to the "Test\_01.pdf" file. Another arrow points from the "Test\_01.pdf" file to the "Aç" button.

İmzalayacağınız dosyaları bilgisayarınızın diskinde bularak teker teker yükleyin.

# DİKKAT !

http://kepport.com/DosyaGonder01.Asp?On58747VQ=OGKFSGJRGOREHLQFODNMNJKHHLFDODOL&ersr4n05X1q7=OKHQH&en0q1zTr6v4=GQE

kepport.com

Dosya Düzey Görünüm Sık Kullanılanlar Araçlar Yardım

veziriletisim@hs03.kep.tr

Başvuru Rehberi Başvurularımız Gelen KEP Giden KEP Güvenli Çıkış

## Destek Başvurusuna Dosya Ekle

Dosya D:\Calismalar\KEPport\Ba Gözet...

**Gönder**

http://kepport.com/DosyaGonder99.Asp?On58747VQ=OGKFSGJRGOREHLQFODNMNJKHHLFDODOL&ersr4n05X1q7=OKHQH&XnBqrqvyrpxlr4=P:@@U156v0tf2npr5@@1074r4qrz@@xr22146.p1z@@9994116@@PJQIKPRSIES@@E@@OKHC 100%

İmzalamak için klasöre yükleyeceğiniz PDF dosyalar içerisindeki her hangi bir sayfada dahi daha önceden elektronik imza atılmamış olması gerekir !

# ANA SAYFAYA DÖNÜŞ

http://kepport.com/DestekBasvurusuDosyaListesi?1.Asp?On58747VQ=ÖGKFSGJRGOREHLQFODNMNJKHHLFDÖDÖL&en3q1zTr6v4=MJJLIMHSIPC

kepport.com


Dosya Düzen Görünüm Şık Kullanılanlar Araçlar Yardım


veziriletisim@hs03.kep.tr


Başvuru Renberi Başvurularımız Gele KEP Giden KEP Güvenli Çıkış

## Destek Başvurusu Dosya Listesi


### PREMIERE VISION PARIS 2020-2 FUAR SÖZLEŞMESİ

 Başvurusu dosyasının son halini indirmek için tıklayınız.



#	Dosya Yükleme Tarih	Dosya	Yükleyen	KEP	EVRAK KAYIT
	03.06.2018 21:33:19	<a href="#">Test_01.pdf</a>	onur.erdem		

Eklenen toplam dosya büyüklüğü 1,0 MB

 Yeni dosya yüklemek için tıklayınız

100%

Yüklediğiniz sayfaları imzalamak için öncelikle “Başvurularımız” sayfasına dönmeniz gerekir.

# ELEKTRONİK İMZA İŞLEMİNE BAŞLAMA

http://kepport.com/DestekBasvurulariListesi01.Asp

kepport.com

Dosya Düzen Görünüm Sık Kullanılanlar Araçlar Yardım

veziriletisim@hs03.kep.tr

Başvuru Rehberi Başvurularımız Gelen KEP Giden KEP Güvenli Çıkış

## Destek Başvurularım

Yeni Destek Başvurusu oluşturmak için tıklayınız

Filtre

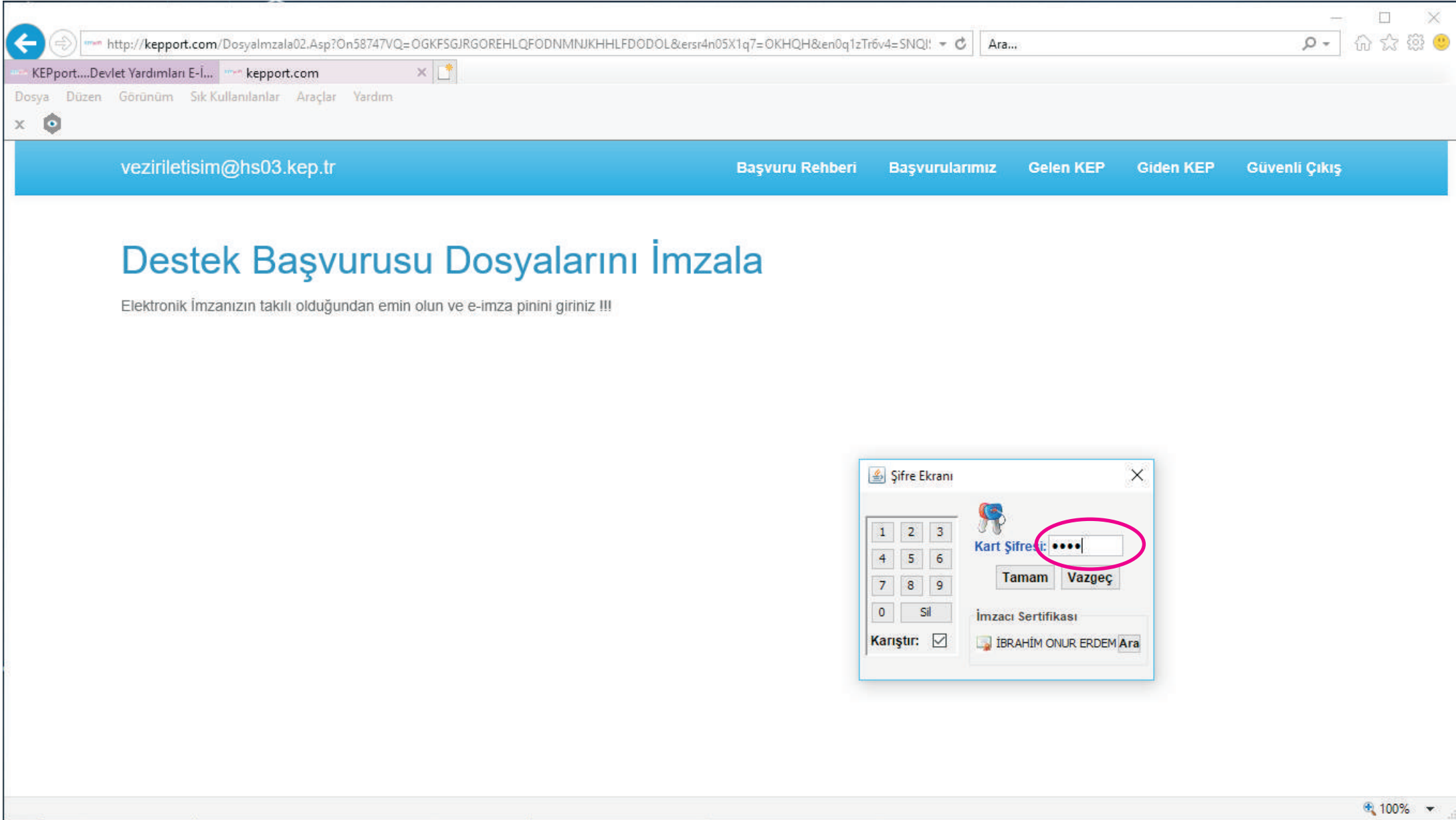
#	#	#	Destek Başvuru Tarihi	Başvuru	Oluşturan	E-İmza Durumu	KEP
			03.06.2018 21:21:41	PREMIERE VISION PARIS 2020-2 FUAR SÖZLEŞMESİ	onur.erdem	E-İmzasız	
			03.06.2018 20:52:31	YURTDIŞI MARKA TESCİL	onur.erdem	onur.erdem	
			03.06.2018 20:27:59	YURTDIŞI FUAR	onur.erdem	onur.erdem	
			22.05.2018 14:29:34	URGE PROJESİ İSTİHDAM	onur.erdem	onur.erdem	
			17.05.2018 17:02:49	YURTDIŞI FUAR / ANUGA	onur.erdem	onur.erdem	
			17.05.2018	URGE PROJESİ BAZARLAMA	onur.erdem	onur.erdem	

100%

Elektronik imza sertifikanızın bilgisayarınıza takılı olduğundan emin olduktan sonra “Kalem” simgesine basın.



# ELEKTRONİK İMZALAMA



The screenshot shows a web browser window with the URL <http://kepport.com/DosyalMzala02.Asp?On58747VQ=OGKF5GJRGOREHLQFODNMNJKHHLFDODOL&ersr4h05X1q7=OKHQH&en0q1zTr6v4=SNQI!>. The page title is "Destek Başvurusu Dosyalarını İmzala" and the subtitle is "Elektronik İmzanızın takılı olduğundan emin olun ve e-imza pinini giriniz !!!". A blue navigation bar contains the email "veziriletisim@hs03.kep.tr" and links for "Başvuru Rehberi", "Başvurularımız", "Gelen KEP", "Giden KEP", and "Güvenli Çıkış".

The "Şifre Ekranı" dialog box is open, featuring a numeric keypad (0-9, Sil) and a "Karıştır" checkbox. The "Kart Şifresi:" field is highlighted with a red circle and contains four dots. Below it are "Tamam" and "Vazgeç" buttons. The "İmzacı Sertifikası" section shows a certificate for "İBRAHİM ONUR ERDEM" with an "Ara" button.

Elektronik imza sertifikanızın pin kodunu girerek bir süre bekleyin.

# İMZALANAN DOSYALARI GÖRÜNTÜLEME

http://kepport.com/DestekBasvurulariListesi01.Asp?On58747VQ=NSSFROFNHOGMHLDDOKFHDP0EMRNKREP&ersr4n05X1q7=ODRJI&en0q1zTr6

kepport.com

veziriletisim@hs03.kep.tr

Başvuru Rehberi Başvurularımız Gelen KEP Giden KEP Güvenli Çıkış

## Destek Başvurularım

Yeni Destek Başvurusu oluşturmak için tıklayınız

Filtre

#	#	#	Destek Başvuru Tarihi	Başvuru	Oluşturan	E-İmza Durumu	KEP
			03.06.2018 21:53:30	PREMIERE VISION PARIS 2020-2 FUAR SÖZLEŞMES	onur.erdem	onur.erdem	
			03.06.2018 20:52:31	YURTDIŞI MARKA TESCİL	onur.erdem	onur.erdem	
			03.06.2018 20:27:59	YURTDIŞI FUAR	onur.erdem	onur.erdem	
			22.05.2018 14:29:34	URGE PROJESİ İSTİHDAM	onur.erdem	onur.erdem	
			17.05.2018 17:02:49	YURTDIŞI FUAR / ANUGA	onur.erdem	onur.erdem	
			17.05.2018	URGE PROJESİ - PAZARLAMA	onur.erdem	onur.erdem	

100%

İmzalanmış dosyaları görüntülemek ve bilgisayarınıza indirmek için "Klasör" simgesine tıklayınız.

# İMZALANAN DOSYALARI TEK TEK İNDİRME

http://kepport.com/DestekBasvurusuDosyaListesi01.Asp?n58747VQ=NSSFROFNHOGMHL...

kepport.com

veziriletisim@hs03.kep.tr

## Destek Başvurusu Dosya Liste

### PREMIERE VISION PARIS 2020-2 FUAR SÖZLÜŞÜMÜ

Başvurusu dosyasının son halini indirmek için tıklayınız.

#	Dosya Yükleme Tarih	Dosya
<input type="button" value="Trash"/>	03.06.2018 21:53:36	<a href="#">Test 01.pdf</a>

Eklenen toplam dosya büyüklüğü: 0,9 MB

E-imza atıldığı için yeni dosya ekleme özelliği kapatılmıştır.

100%

İmzalanmış PDF dosyaların üstünde fare ile sağ tuşuna basarak, teker teker bilgisayarınıza indirebilirsiniz.

# İMZALANAN DOSYALARI TEK TEK İNDİRME

http://kepport.com/DestekBasvurusuDosyaListesi01.Asp?On58747VQ=NSSFROFNHOGMHLDDOKFHDPOEMRNKREP&ersr4n05X1q7=ODRJI&en0q

kepport.com

Dosya Düzen Görünüm Sık Kullanılanlar Araçlar Yardım

veziriletisim@hs03.kep.tr

## Destek Başvurusu D

### PREMIERE VISION PARIS 2020

Başvurusu dosyasının son halini indirmek için t

# Dosya Yükleme Tarih

03.06.2018 21:53:36
---------------------

Eklene toplam dosya büyüklüğü: 0,9 MB

E-imza atıldığı için yeni dosya ekleme özelliği kapatılmıştır.

Farklı Kaydet

Calismalar > KEPport > BasuruDosyalari > Imzali

Ara: Imzali

Düzenle Yeni klasör

Masaüstü İndirilenler Belgeler Resimler Imzasiz KullanimKilavuzi Sunum Test Creative Cloud Fil Market Downloa Dropbox OneDrive Bu bilgisayar

Değiştirme tarihi Tür Boyut

Aramanızla eşleşen öge yok.

Dosya adı: 705F084B9AC24587B71C78ABF65D5432\_7D858.pdf

Kayıt türü: Adobe Acrobat Document (\*.pdf)

Kaydet İptal

İmzalanmış dosyayı bilgisayarınızın neresine kaydedeceğinizi belirleyin.

Ardından kaydettiğiniz e-imzalı sözleşmeyi evrak@itkib.org.tr ve fuarın ilgili personeline e-posta ile konuya "e-imzalı ... Fuarı Sözleşmesi" yazarak gönderin. Fuar sözleşmeleri KEP üzerinden gönderilmeyecektir.